



BEZROBOCIE REJESTROWANE

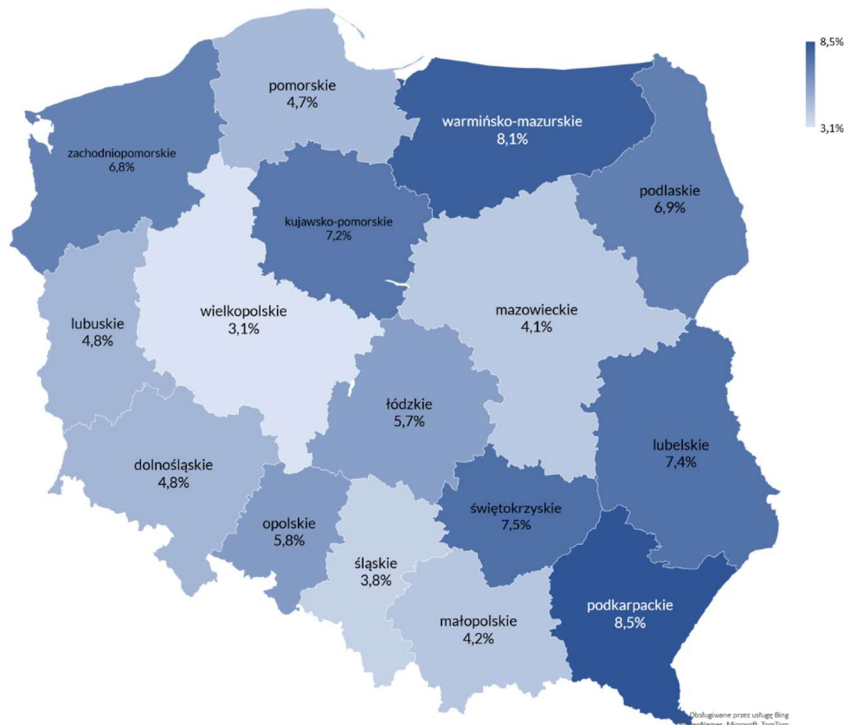
raport miesięczny 06/2025

Stopa bezrobocia rejestrowanego wg. województw
w końcu czerwca 2025 r.

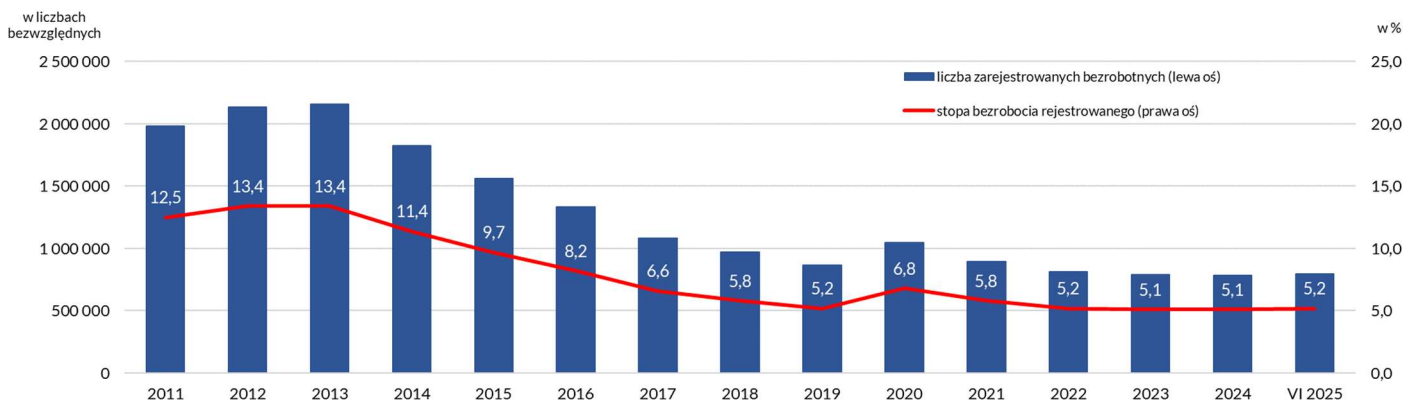
W końcu czerwca 2025 r. w urzędach pracy zarejestrowanych było 797,0 tys. bezrobotnych, czyli o 34,8 tys. (tj. 4,6%) więcej niż w końcu czerwca 2024 r. W odniesieniu do poprzedniego miesiąca liczba bezrobotnych wzrosła o 14,1 tys. (1,8%).

Stopa bezrobocia rejestrowanego w końcu czerwca 2025 r. wyniosła 5,2% - była o 0,3 pkt.proc. wyższa niż w końcu czerwca poprzedniego roku i o 0,2 pkt. proc. wyższa niż w końcu maja br.

Stopa bezrobocia w końcu czerwca 2025 r. kształtowała się w przedziale od 3,1% w województwie wielkopolskim do 8,5% w podkarpackim. Najniższą wartość osiągnęła w mieście Katowice, Poznań i powiecie poznańskim (1,2%), zaś najwyższą w powiecie szymborskim (21,7%).



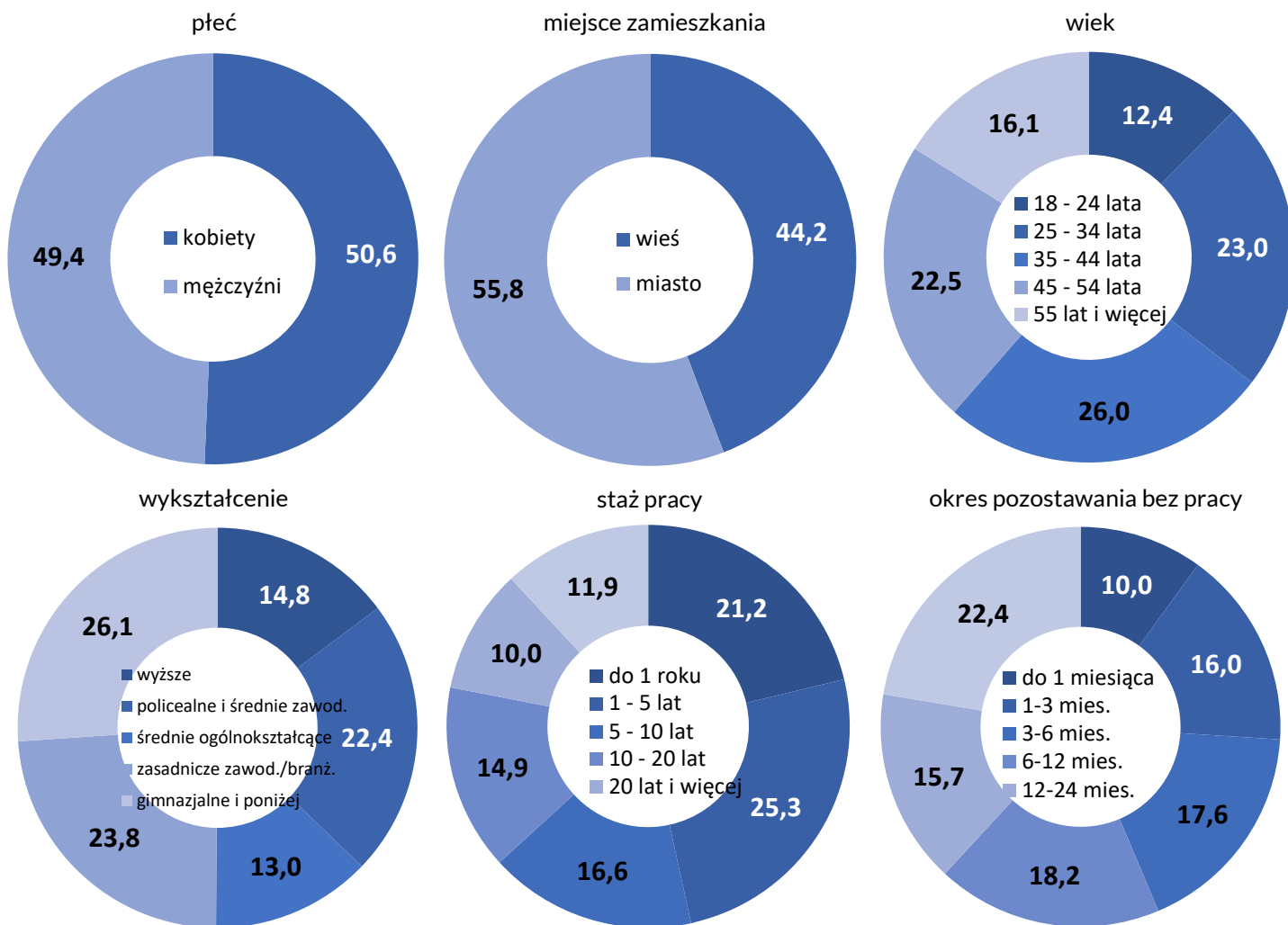
Liczba zarejestrowanych bezrobotnych i stopa bezrobocia w końcu okresu sprawozdawczego



Bilans bezrobotnych i ofert pracy w czerwcu 2025 r.

85,3 tys. bezrobotnych zarejestrowało się w urzędach pracy • spadek r/r o 5,0%	71,2 tys. bezrobotnych wyrejestrowało się z urzędów pracy • spadek r/r o 31,7%	47,9 tys. bezrobotnych podjęło pracę (w tym 42,1 tys. pracę niesubsydiowaną) • spadek r/r o 13,7%	9,0 tys. bezrobotnych rozpoczęło udział w aktywnych formach • spadek r/r o 57,4%	32,9 tys. ofert pracy zgłoszono do urzędów pracy (w tym 4,5 tys. ofert pracy subsidiowanej) • spadek r/r o 66,5%
---	---	--	--	--

Struktura zarejestrowanych bezrobotnych w końcu czerwca 2025 r. (%)



Wybrane kategorie bezrobotnych w końcu czerwca 2025 r.

Zakres		Bezrobotni		wzrost/spadek rok do roku
		w osobach	w %	
Ogółem		796 975	100,0	4,6
z ogółem	kobiety	403 656	50,6	1,5
	z prawem do zasiłku	126 935	15,9	7,6
	zamieszkali na wsi	352 124	44,2	2,8
	zwolnieni z przyczyn dotyczących zakładu pracy	37 032	4,6	15,0
	do 30 roku życia	185 821	23,3	4,3
	w tym do 25 roku życia	98 805	12,4	6,3
	długotrwale bezrobotni	381 361	47,9	2,3
	powyżej 50 roku życia	214 475	26,9	5,9
	posiadający co najmniej jedno dziecko do 6 roku życia	110 510	13,9	-7,1
	posiadający co najmniej jedno dziecko niepełnosprawne do 18 r. ż.	2 213	0,3	30,5
	z niepełnosprawnościami	50 314	6,3	-17,3