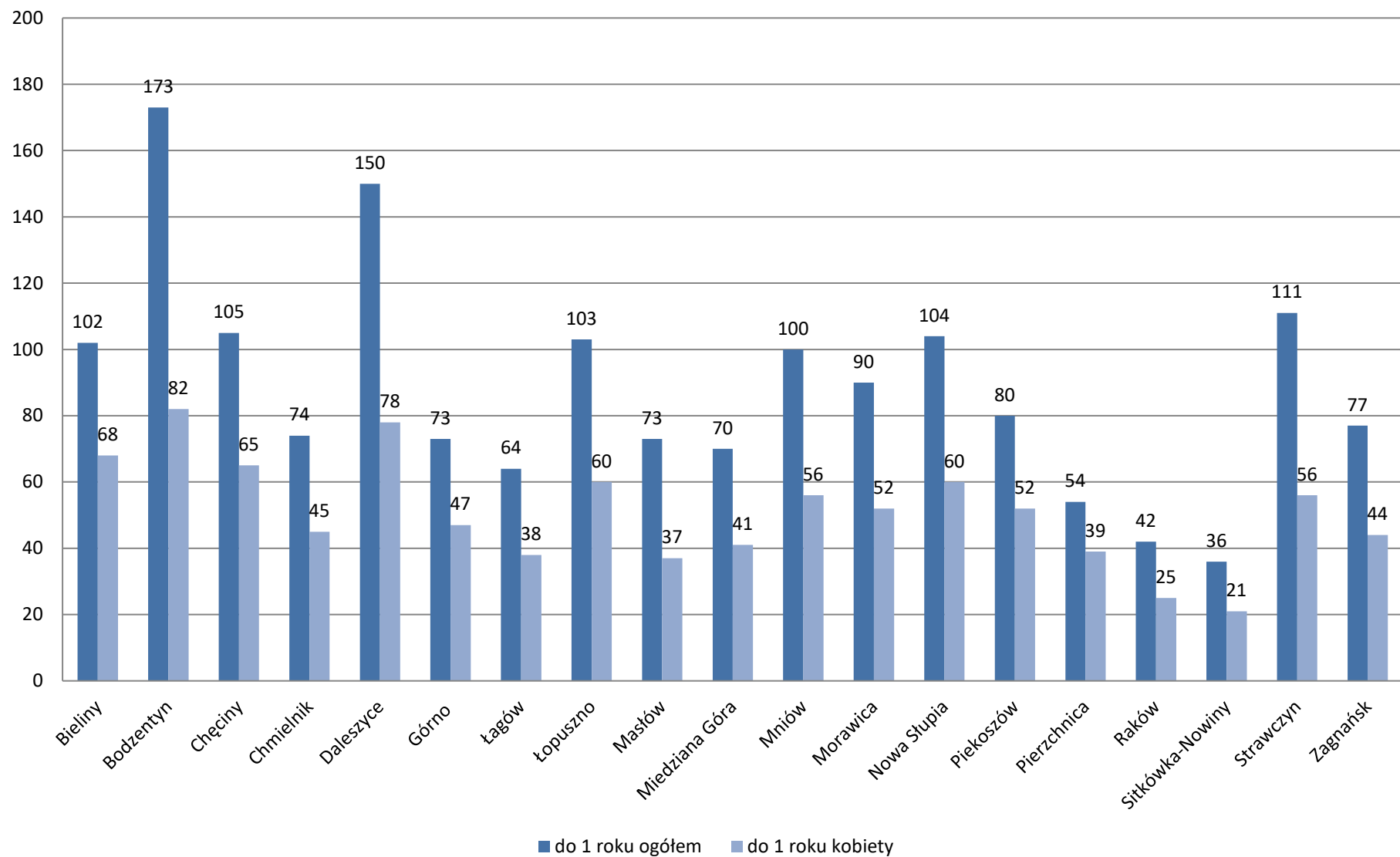
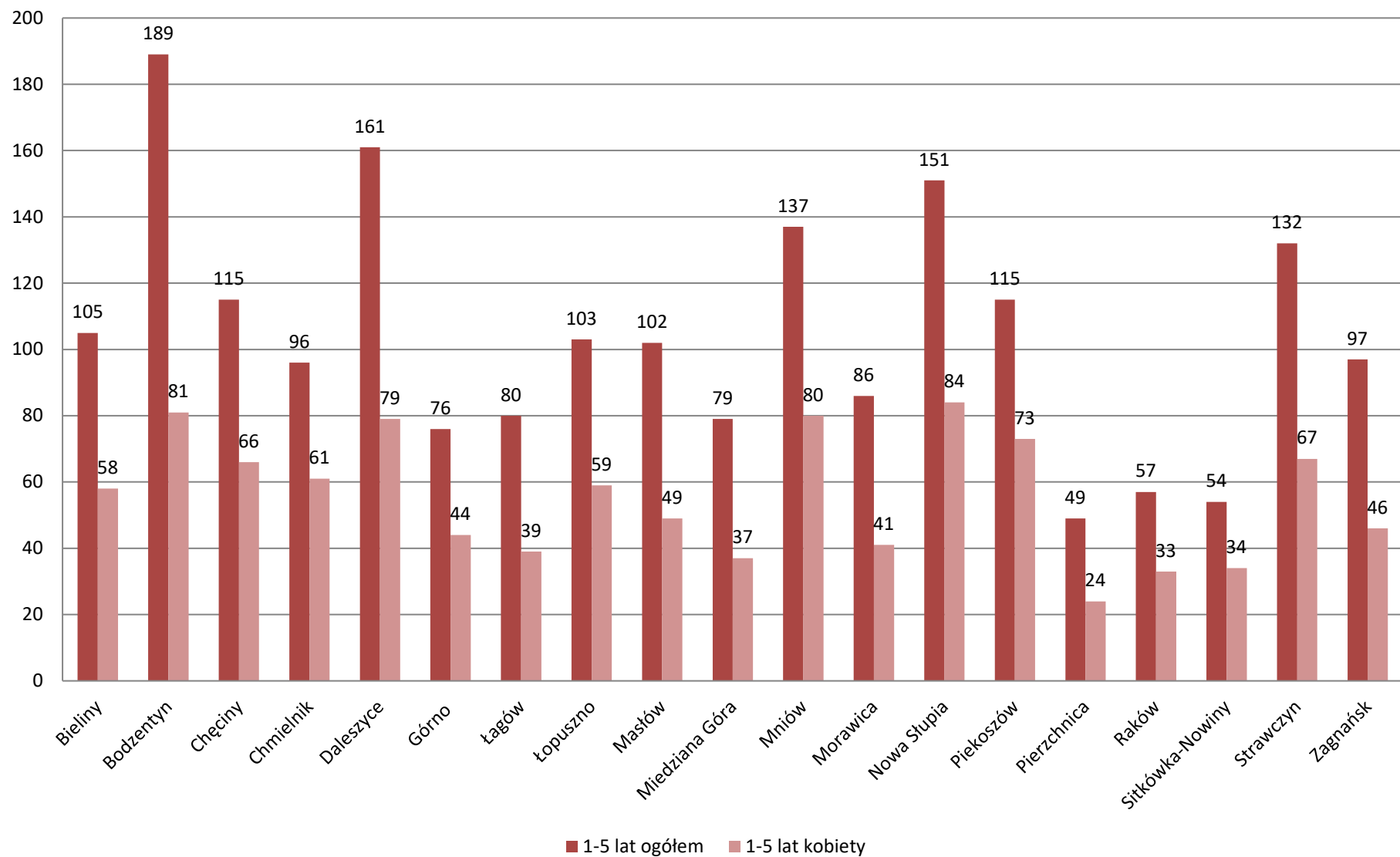


Bezrobotni wg stażu pracy - stan na 31.12.2019	do 1 roku		1-5 lat		5-10 lat		10-20 lat		20-30 lat		30 lat i więcej		Bez stażu		Ogółem
	ogółem	kobiety	ogółem	kobiety	ogółem	kobiety	ogółem	kobiety	ogółem	kobiety	ogółem	kobiety	ogółem	kobiety	
Bieliny	102	68	105	58	66	34	33	12	18	5	6	1	61	33	391
Bodzentyn	173	82	189	81	106	58	75	35	30	7	7	0	161	62	741
Chęciny	105	65	115	66	68	40	52	15	34	8	10	0	74	43	458
Chmielnik	74	45	96	61	65	36	66	24	32	9	6	2	54	29	393
Daleszyce	150	78	161	79	117	54	98	47	39	18	17	5	86	42	668
Górno	73	47	76	44	72	41	54	21	18	6	10	4	38	24	341
Łagów	64	38	80	39	37	20	23	5	11	2	2	1	66	33	283
Łopuszno	103	60	103	59	88	50	45	27	20	8	6	1	62	34	427
Maslów	73	37	102	49	68	31	45	14	29	7	13	3	37	20	367
Miedziana Góra	70	41	79	37	64	34	46	24	27	9	13	1	28	16	327
Mniów	100	56	137	80	97	60	69	33	32	10	8	0	61	31	504
Morawica	90	52	86	41	56	30	54	29	34	8	12	2	30	14	362
Nowa Słupia	104	60	151	84	71	34	63	23	20	7	11	2	79	48	499
Piekoszów	80	52	115	73	78	45	64	32	34	15	22	7	65	34	458
Pierzchnica	54	39	49	24	26	13	25	5	6	2	3	0	35	24	198
Raków	42	25	57	33	26	14	28	9	11	5	4	0	66	36	234
Sitkówka-Nowiny	36	21	54	34	32	16	30	18	16	6	4	1	18	15	190
Strawczyn	111	56	132	67	69	27	58	20	29	13	10	2	62	35	471
Zagnańsk	77	44	97	46	69	46	74	30	41	10	9	3	39	25	406
Razem	1681	966	1984	1055	1275	683	1002	423	481	155	173	35	1122	598	7718

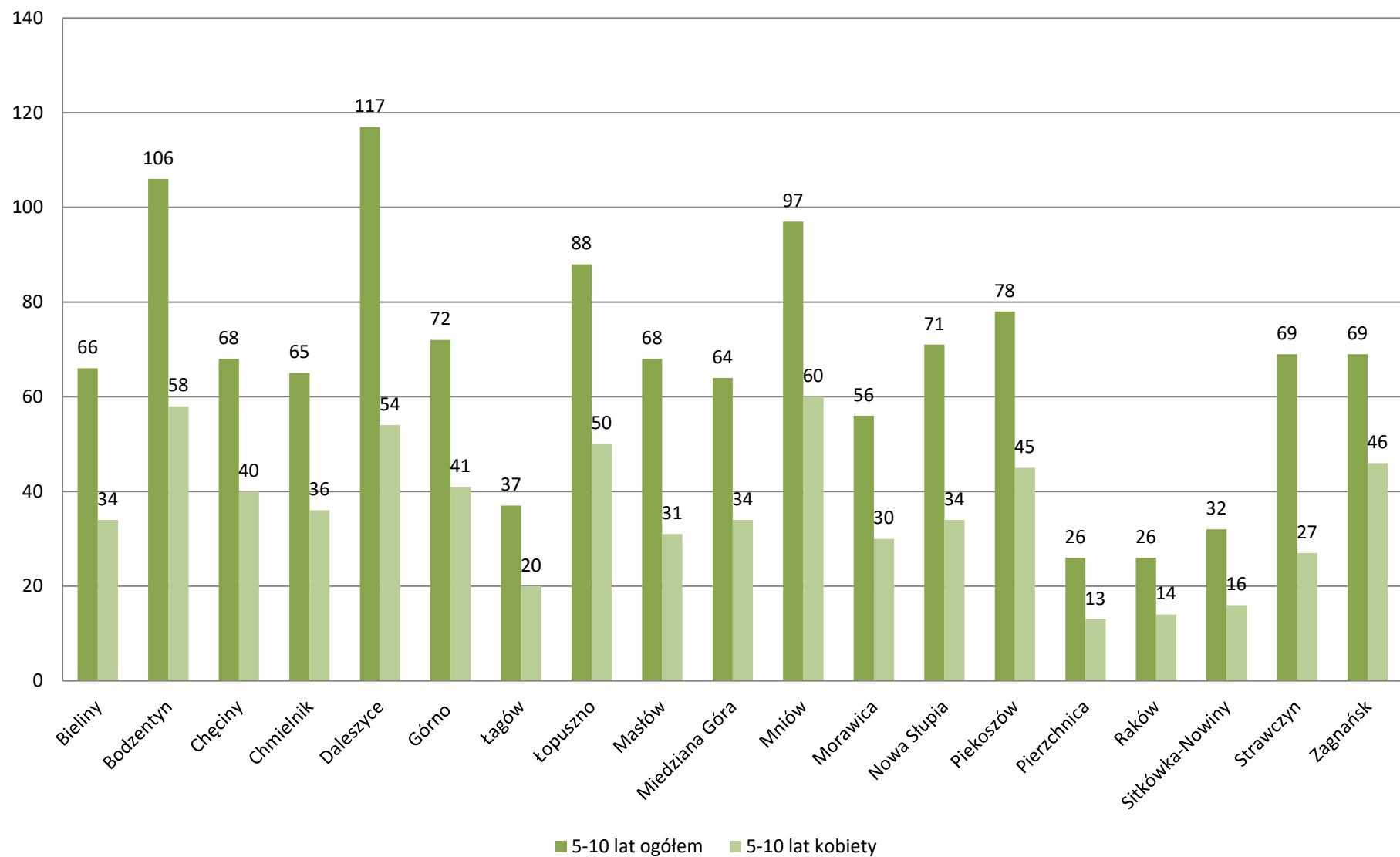
Bezrobotni wg stażu pracy - stan na 31.12.2019 - do 1 roku



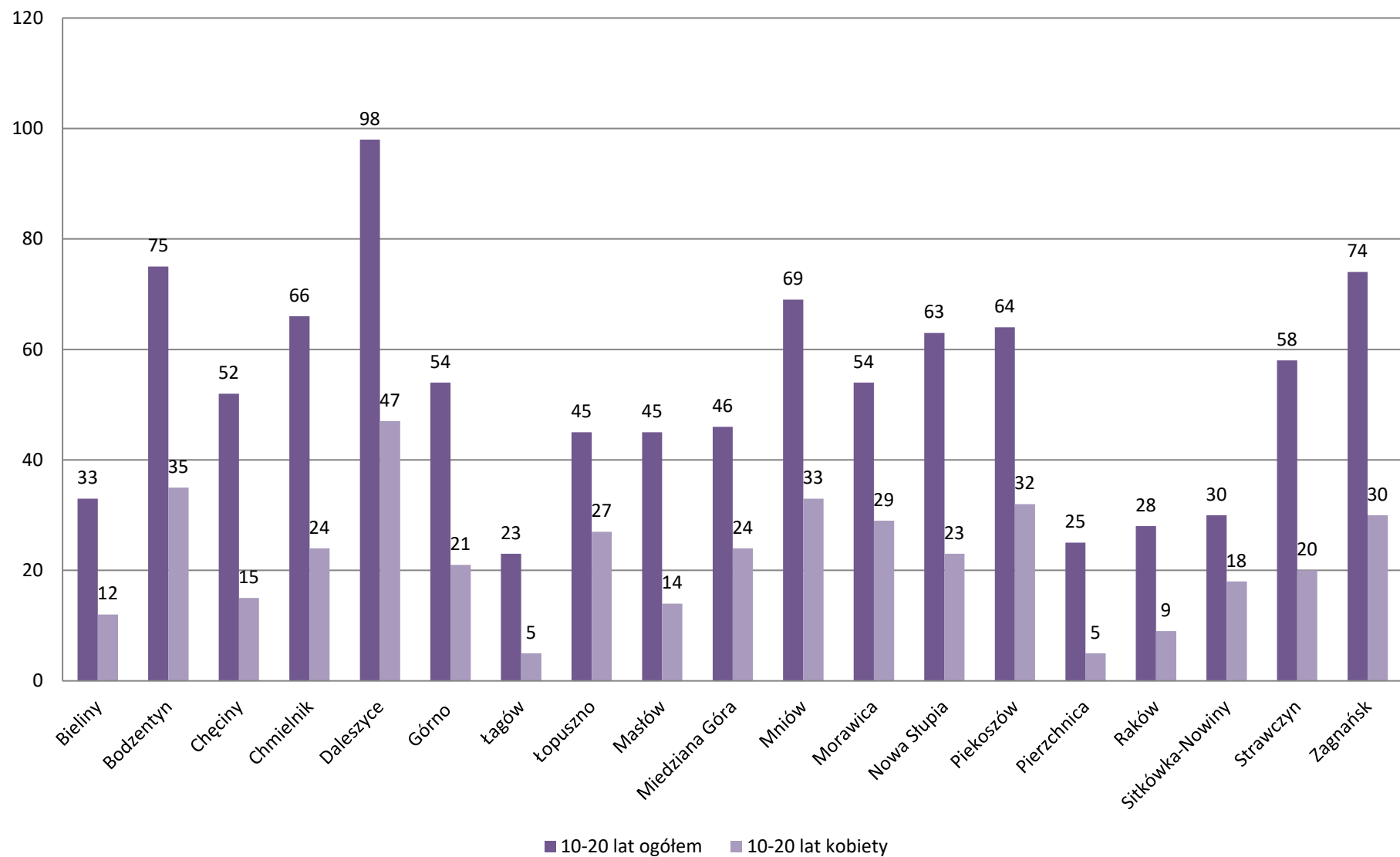
Bezrobotni wg stażu pracy - stan na 31.12.2019 - 1-5 lat



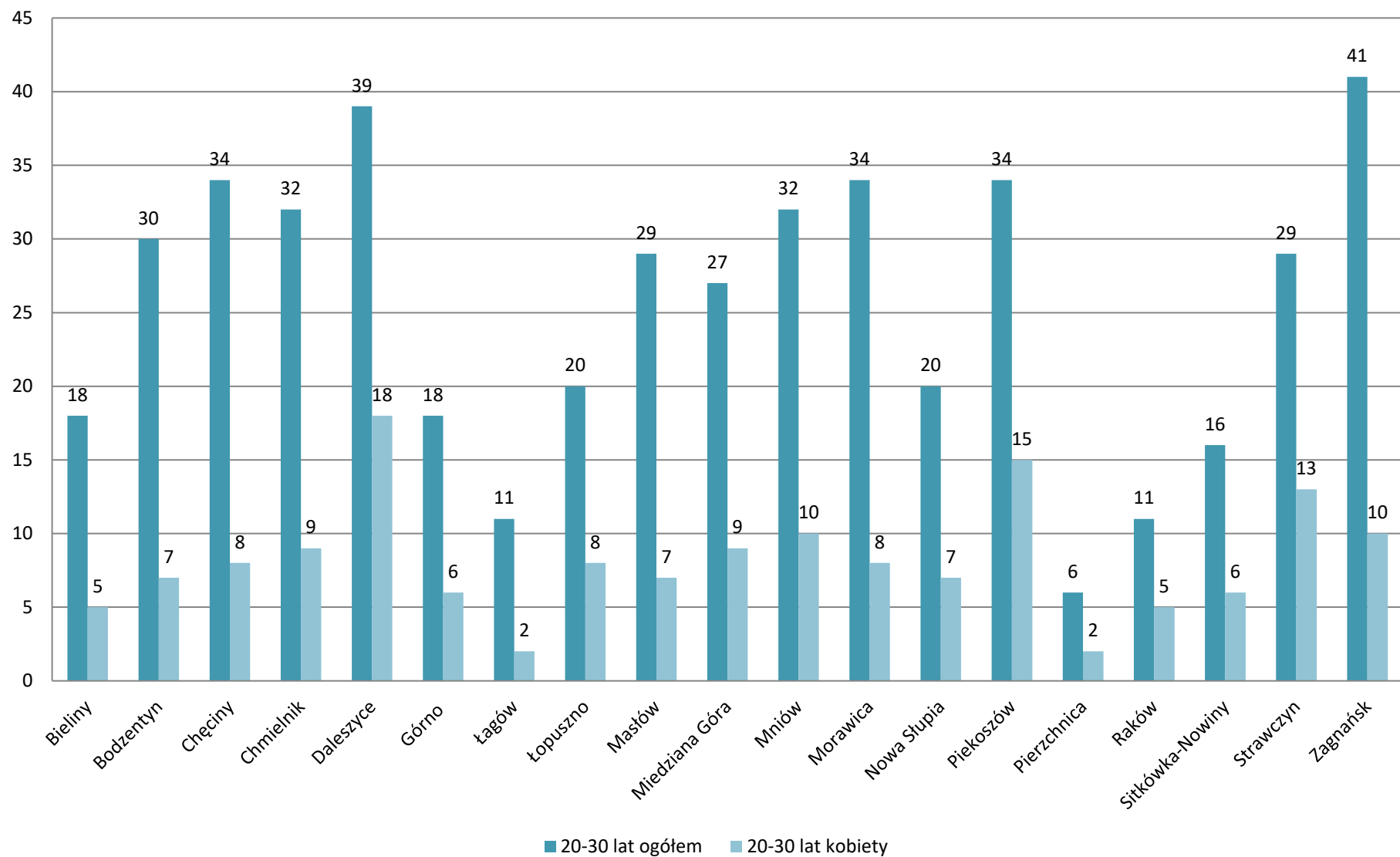
Bezrobotni wg stażu pracy - stan na 31.12.2019 - 5-10 lat



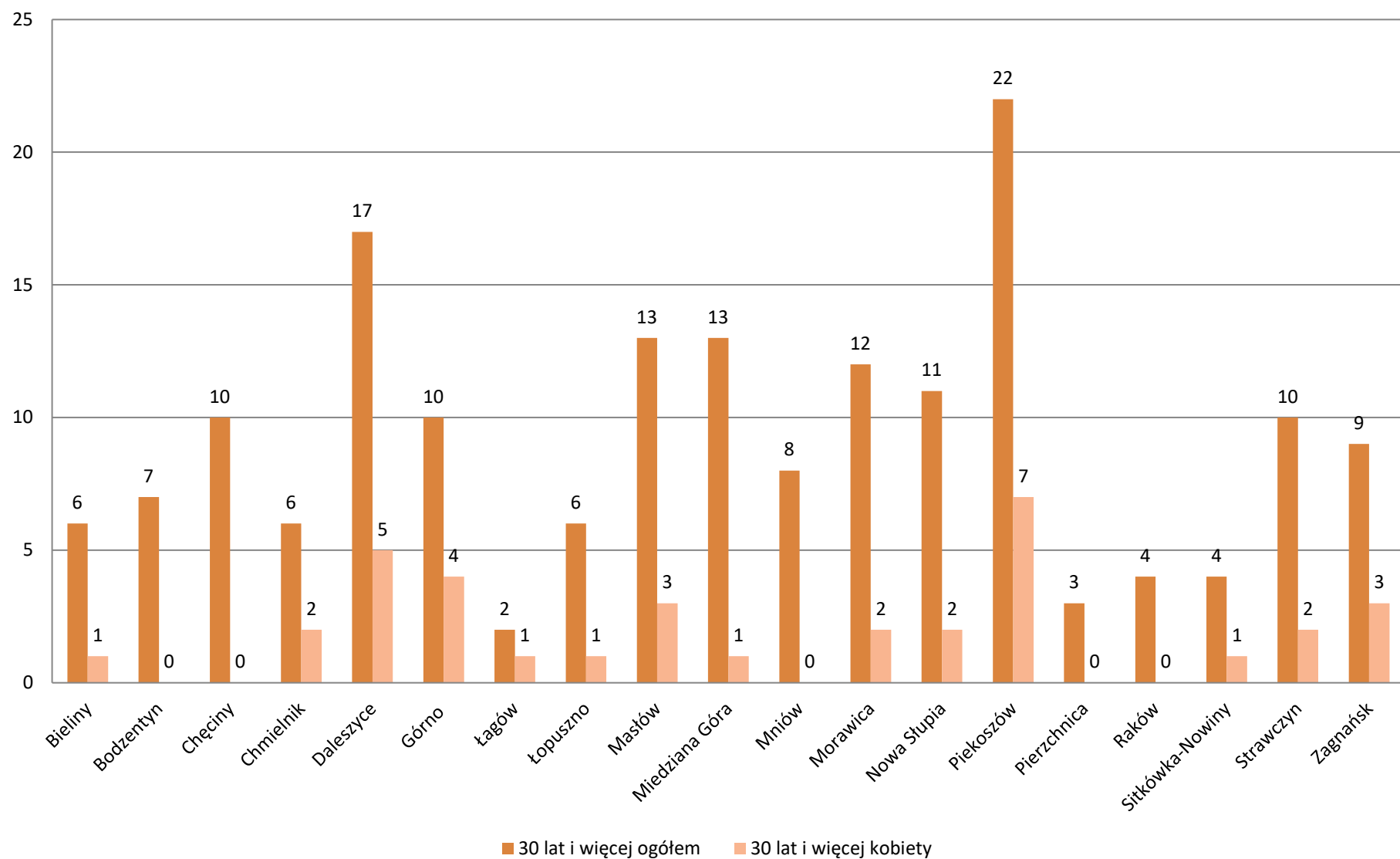
Bezrobotni wg stażu pracy - stan na 31.12.2019 - 10-20 lat



Bezrobotni wg stażu pracy - stan na 31.12.2019 - 20-30 lat



Bezrobotni wg stażu pracy - stan na 31.12.2019 - 30 lat i powyżej



Bezrobotni wg stażu pracy - stan na 31.12.2019 - bez stażu

