



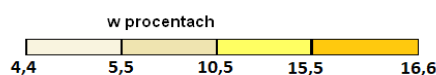
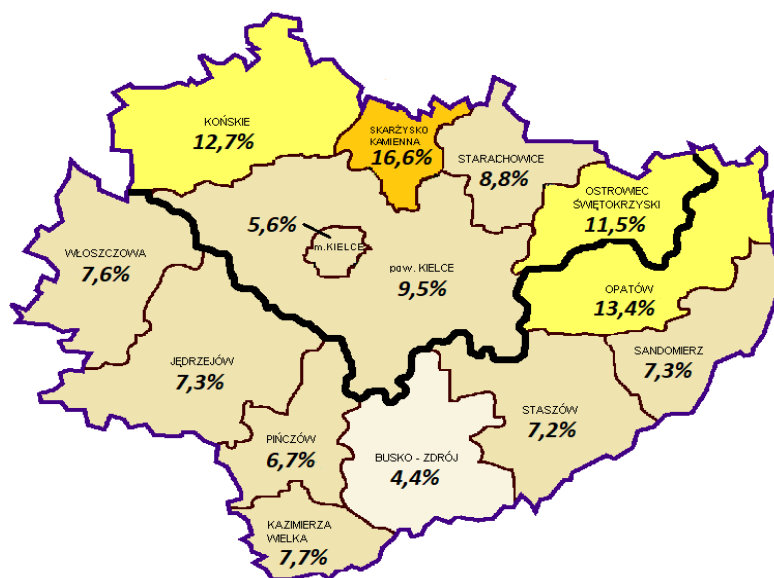
**POWIATOWY URZĄD
PRACY
w Busku - Zdroju**

Busko-Zdrój, ul. Różana 2
tel/fax: **41 378 30 54**
41 370 91 20
e-mail: pup@pupbusko.pl
busko.praca.gov.pl

*Informacja na temat realizacji zadań
w zakresie promocji zatrudnienia
i aktywizacji lokalnego rynku pracy
oraz o stanie bezrobocia*

*w **2020** roku*

na terenie Powiatu Buskiego



Busko - Zdrój
marzec 2021 rok

I. STOPA I STRUKTURA BEZROBOCIA W 2020 ROKU

Stopa bezrobocia w Powiecie Buskim wynosząca na dzień 31.12.2020 r. 4,4% zwiększyła się w stosunku do stanu z dnia 31.12.2019 r., kiedy to wynosiła 3,6 %. Liczba bezrobotnych zwiększyła się o 262 osoby z 1.319 na 1.581 osób. To pierwszy rok, począwszy od 2013 roku, kiedy liczba bezrobotnych w naszym powiecie wzrosła licząc rok do roku.

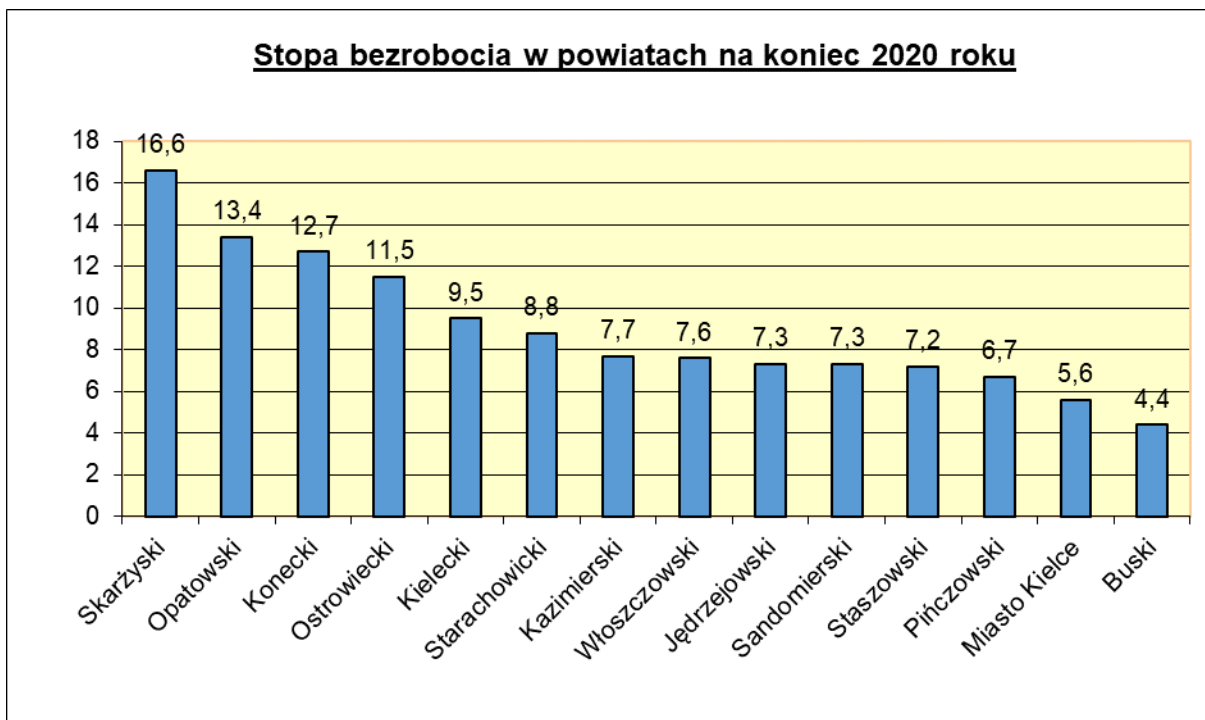
W stosunku do końca 2013 r. liczba bezrobotnych jest mniejsza o 54,3% (z 3.459 na 1.581).

Poniższa tabela 1 przedstawia informację o stopie bezrobocia i liczbie bezrobotnych w poszczególnych powiatach jak i w całym Województwie Świętokrzyskim oraz w kraju wg stanu na dzień 31.12.2020 r.

Tabela 1 Stopa bezrobocia i liczba bezrobotnych - 31.12.2020 r.

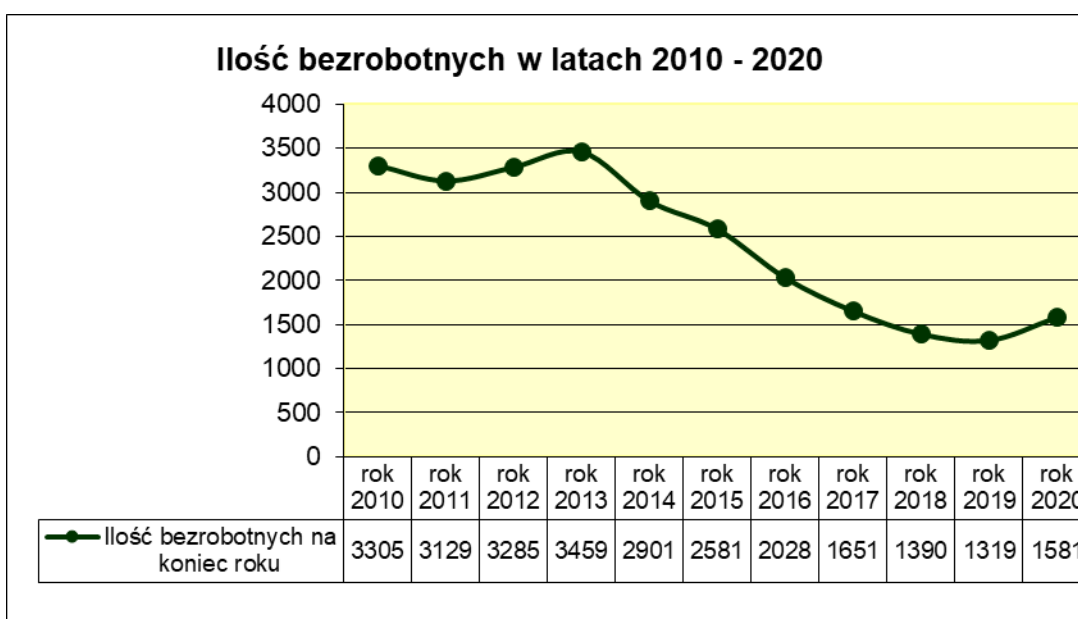
Powiat	Stopa bezrobocia (w %)	Bezrobotni
Skarżyski	16,6	4 176
Opatowski	13,4	3 108
Konecki	12,7	3 743
Ostrowiecki	11,5	4 221
Kielecki	9,5	7 051
Starachowicki	8,8	3 469
Kazimierski	7,7	1 248
Włoszczowski	7,6	1 539
Jędrzejowski	7,3	2 563
Sandomierski	7,3	2 657
Staszowski	7,2	2 275
Pińczowski	6,7	1 158
Miasto Kielce	5,6	6 092
Buski	4,4	1 581
Woj. Świętokrzyskie	8,5	44 881
Polska	6,2	1 046 400

Wykres 1



Na koniec grudnia 2020 roku w ewidencji bezrobotnych Powiatowego Urzędu Pracy w Busku – Zdroju figurowało 1.581 osób, w tym 779 kobiet (49,3%). Powiat buski posiadał najniższą stopę bezrobocia rejestrowanego zarówno w trakcie jak i na koniec roku w Województwie Świętokrzyskim. O zmianach wielkości bezrobocia w powiecie buskim na przestrzeni ostatnich 11 lat informuje wykres 2.

Wykres 2

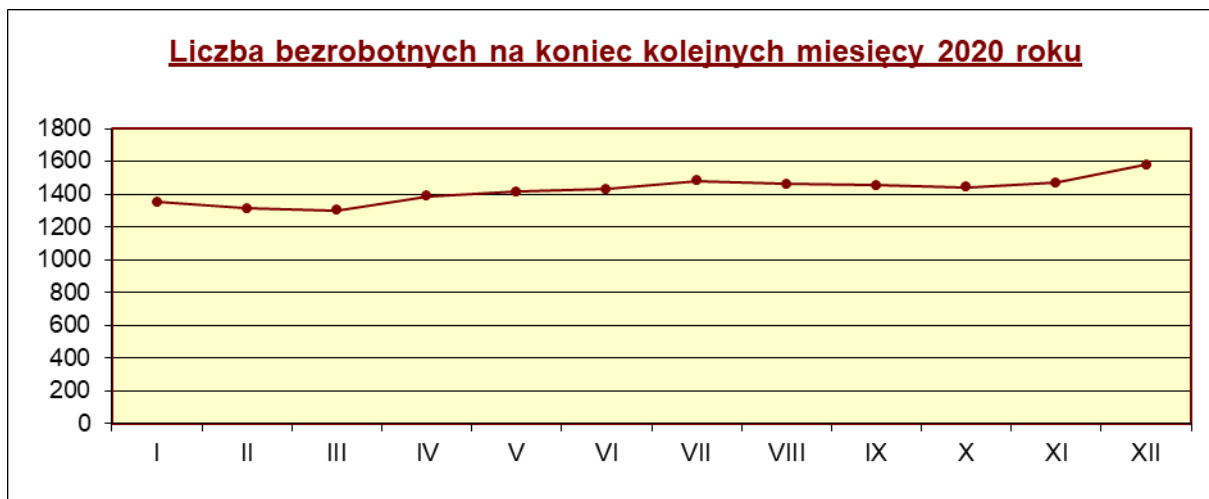


Szczegółowe informacje o zachodzących w minionym roku zmianach przedstawiają sporządzone poniżej tabele i wykresy.

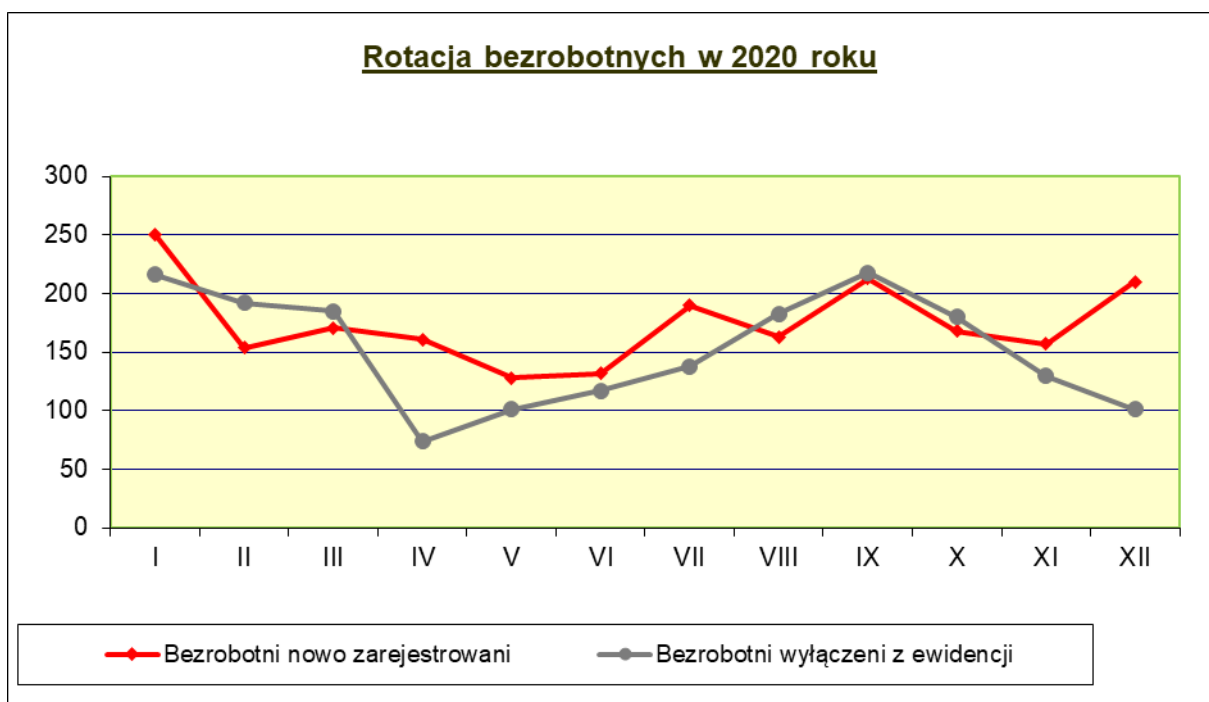
Tabela 2 Bezrobotni na koniec kolejnych miesięcy 2020 r.

M - c	Liczba bezrobotnych na początku miesiąca	Liczba bezrobotnych nowo zarejestrowanych	Liczba bezrobotnych wyłączonych z ewidencji	Liczba bezrobotnych na koniec miesiąca	Spadek lub wzrost (5-2)
1	2	3	4	5	6
I	1319	250	216	1353	34
II	1353	154	192	1315	-38
III	1315	171	185	1301	-14
IV	1301	161	74	1388	87
V	1388	128	101	1415	27
VI	1415	132	117	1430	15
VII	1430	190	138	1482	52
VIII	1482	163	183	1462	-20
IX	1462	213	218	1457	-5
X	1457	168	180	1445	-12
XI	1445	157	130	1472	27
XII	1472	210	101	1581	109
I-XII	xxxxx	2 097	1 835	xxxxx	262

Wykres 3



Wykres 4

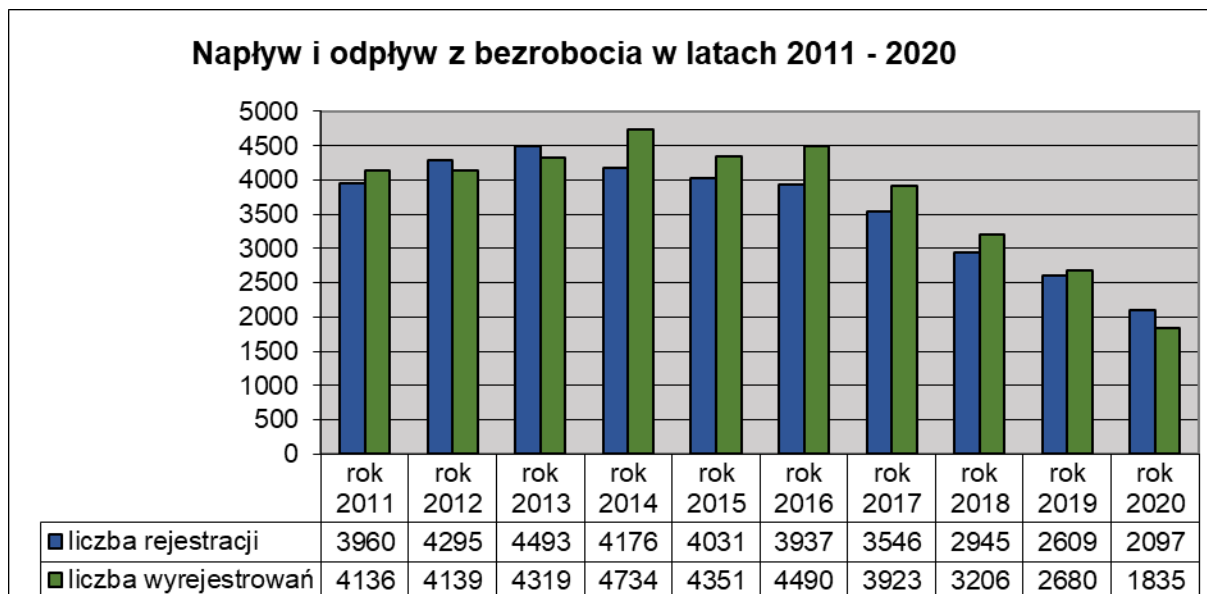


Ogółem w 2020 roku zarejestrowano 2.097 osób bezrobotnych, a wyrejestrowano 1.835 osób. Nastąpiło zmniejszenie ogólnej liczby rotacji osób bezrobotnych (o 1.357 osób), na które złożyło się zarówno zmniejszenie napływu (o 512 osób) jak i odpływu (o 845 osób) z bezrobocia w stosunku do 2019 roku.

Urząd obsługiwał równocześnie na koniec roku 38 osób zarejestrowanych jako poszukujące pracy.

Na koniec grudnia w ewidencji urzędu znajdowały się 64 osoby niepełnosprawne, w tym 53 to osoby bezrobotne a 11 to osoby poszukujące pracy niepozostające w zatrudnieniu.

Wykres 5



W grupie 2.097 osób zarejestrowanych w 2020 roku:

- 490 osób (23,4%) zarejestrowało się po raz pierwszy jako bezrobotni,
- 1.607 osób (76,6%) zarejestrowało się po raz kolejny począwszy od 1990 roku,
- 460 osób rejestrujących się (21,9 %) posiadało prawo do zasiłku,
- 297 osób znajdowało się okresie do 12 miesięcy od dnia ukończenia nauki,
- 1.060 osób było poniżej 30 roku życia,
- 354 osoby nie posiadały żadnych kwalifikacji zawodowych,
- 586 osób nie posiadało doświadczenia zawodowego,
- 475 osób było długotrwale bezrobotnymi,
- 112 kobiet, które nie podjęły zatrudnienia po urodzeniu dziecka,
- 258 osób było powyżej 50 roku życia,
- 293 osoby posiadały co najmniej jedno dziecko do 6 roku życia,
- 4 osoby posiadały co najmniej jedno dziecko niepełnosprawne do 18 roku życia,
- 8 osób korzystało ze świadczeń z pomocy społecznej,
- 73 osoby były niepełnosprawnymi.

Najczęstszymi przyczynami wyrejestrowania 1.835 osób w 2020 były:

- 1.093 osoby zostały wyrejestrowane z tytułu podjęcia pracy,
- 234 osoby z powodu niepotwierdzenia gotowości do pracy,
- 54 osoby z powodu rozpoczęcia stażu,
- 25 osób z powodu rozpoczęcia szkolenia,
- 68 osób z powodu odmowy bez uzasadnionej przyczyny przyjęcia propozycji odpowiedniej pracy lub innej formy pomocy,
- 183 osoby dobrowolnie zrezygnowały ze statusu bezrobotnego,
- 51 osób osiągnęło wiek emerytalny, nabyło prawa emerytalne, rentowe lub do świadczeń przedemerytalnych,
- 11 osób z powodu podjęcia nauki,
- 111 osób z innych przyczyn.

W grupie 1.093 osób wyrejestrowanych z tytułu podjęcia pracy:

- 932 osoby to poprzednio pracujący,
- 161 osób to dotychczas nie pracujący,
- 788 osób to zamieszkali na wsi,
- 118 osób nie posiadało kwalifikacji zawodowych,
- 248 osób nie posiadało doświadczenia zawodowego,
- 493 kobiety, w tym
 - 48 kobiet, które nie podjęły zatrudnienia po urodzeniu dziecka.

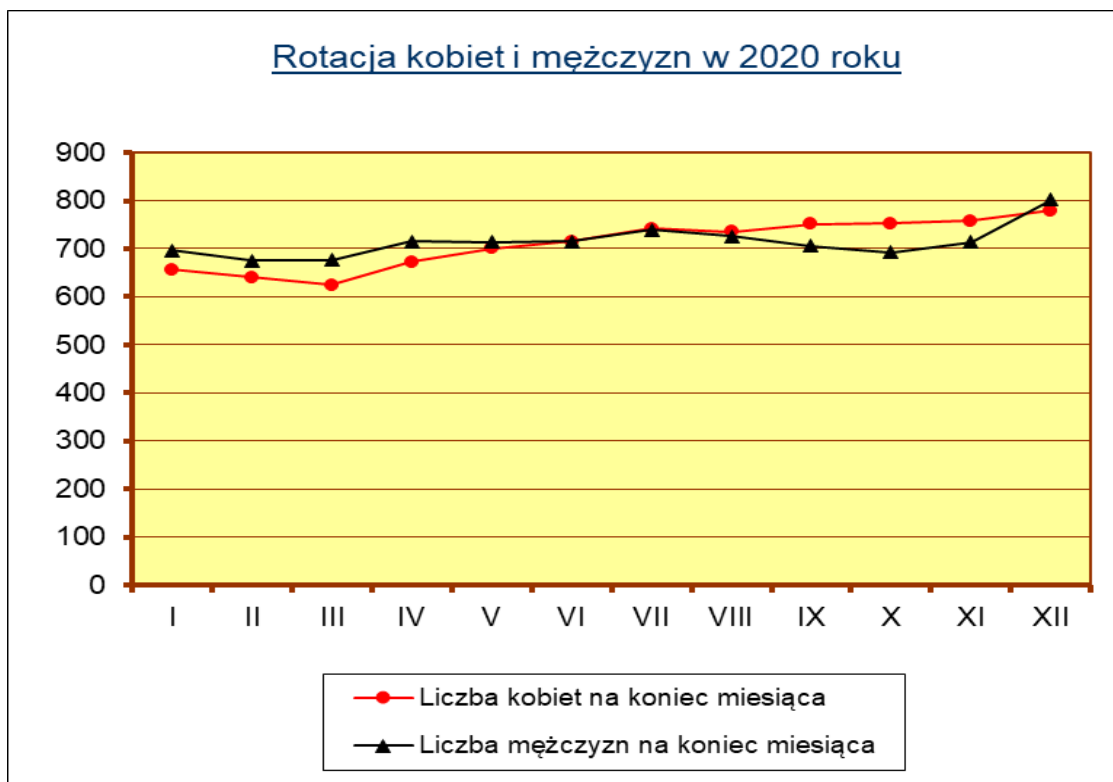
Spośród ogółu wyrejestrowanych 821 osób było zakwalifikowanych do kategorii osób będących w szczególnej sytuacji na rynku pracy, a w tym:

- 566 osób to bezrobotni do 30 roku życia,
- 147 osób to długotrwale bezrobotni,
- 92 osoby były w wieku powyżej 50 lat,
- 154 osoby posiadały co najmniej 1 dziecko do 6 r. życia,
- 5 osób posiadało co najmniej 1 dziecko niepełnosprawne do 18 r. życia,
- 36 osób niepełnosprawnych,
- 1 osoba korzystająca ze świadczeń z pomocy społecznej.

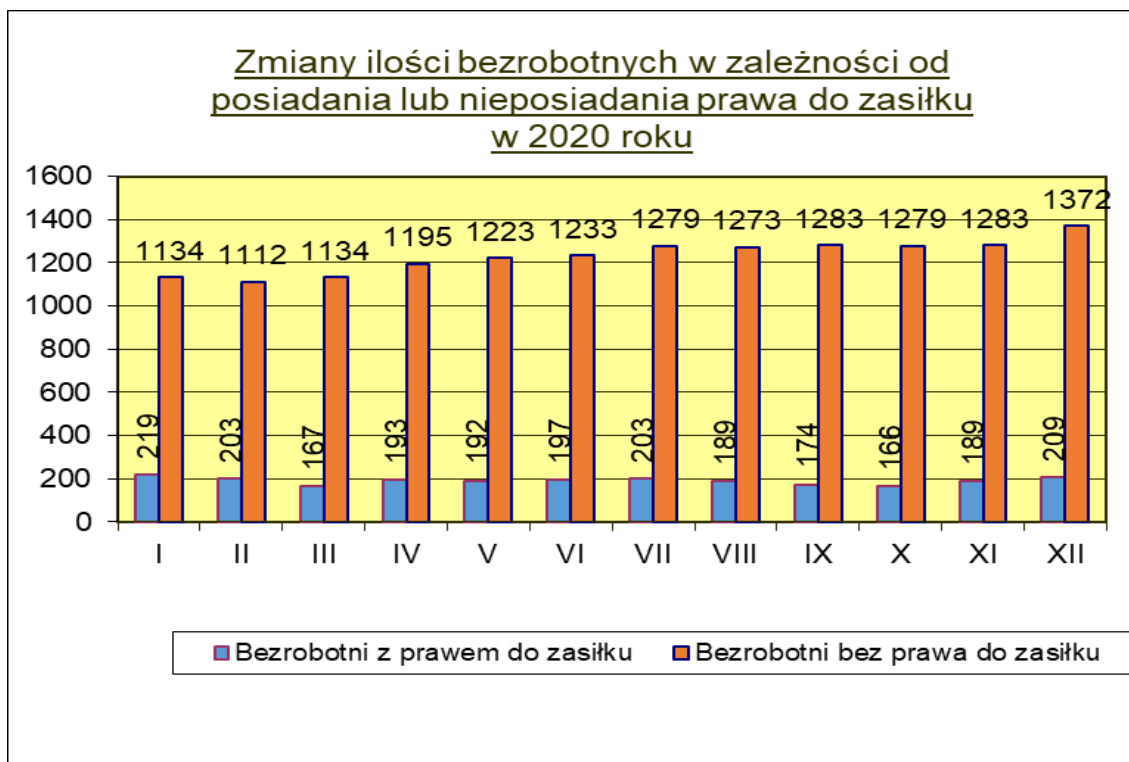
Tabela 3 Ilość bezrobotnych i stopa bezrobocia w poszczególnych miesiącach 2020 r.

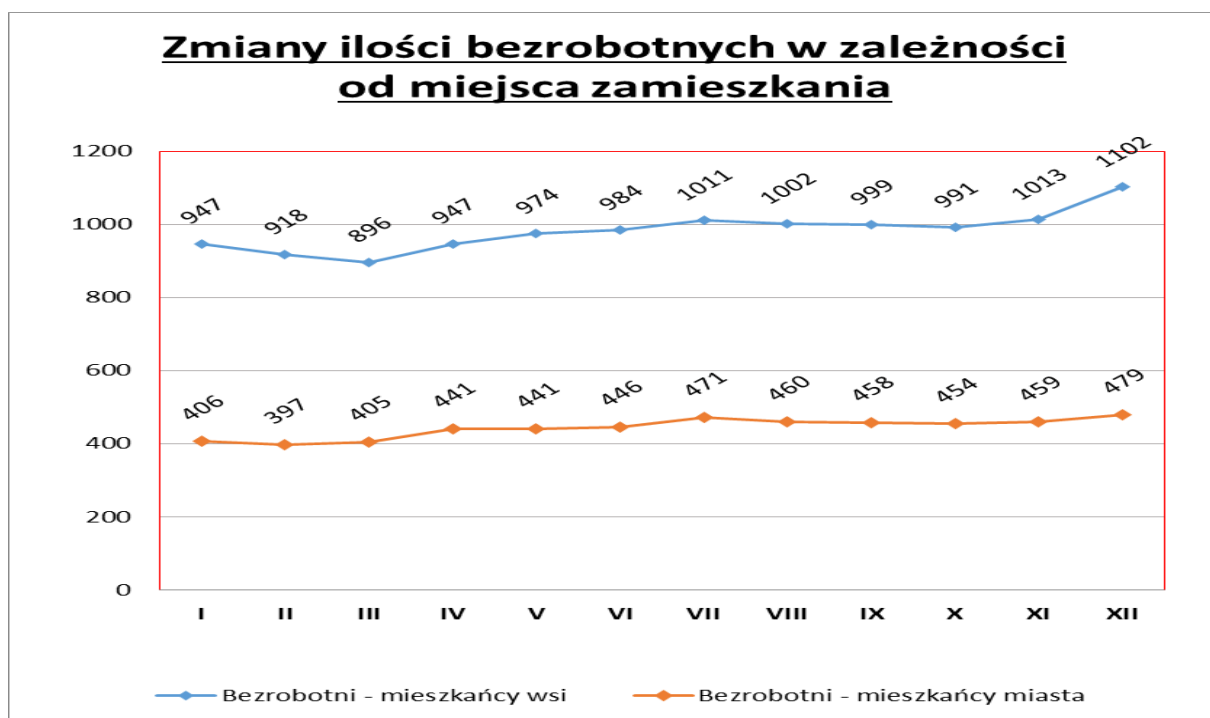
Miesiąc	Stopa bezrobocia na koniec miesiąca	Liczba bezrobotnych na koniec miesiąca	w tym:			
			kobiety	z prawem do zasiłku	osoby w szczególnej sytuacji na rynku pracy	zamieszkali na wsi
1	2	3	4	5	6	7
I	3,7	1353	656	219	1128	947
II	3,6	1315	640	203	1090	918
III	3,6	1301	625	167	1076	896
IV	3,8	1388	673	193	1115	947
V	3,9	1415	701	192	1141	974
VI	3,9	1430	715	197	1167	984
VII	4,1	1482	742	203	1197	1011
VIII	4,0	1462	736	189	1201	1002
IX	4,1	1457	751	174	1212	999
X	4,0	1445	753	166	1218	991
XI	4,1	1472	758	189	1236	1013
XII	4,4	1581	779	209	1312	1102
Średnia roczna	3,9	1425	711	192	1174	982

Wykres 6



Wykres 7



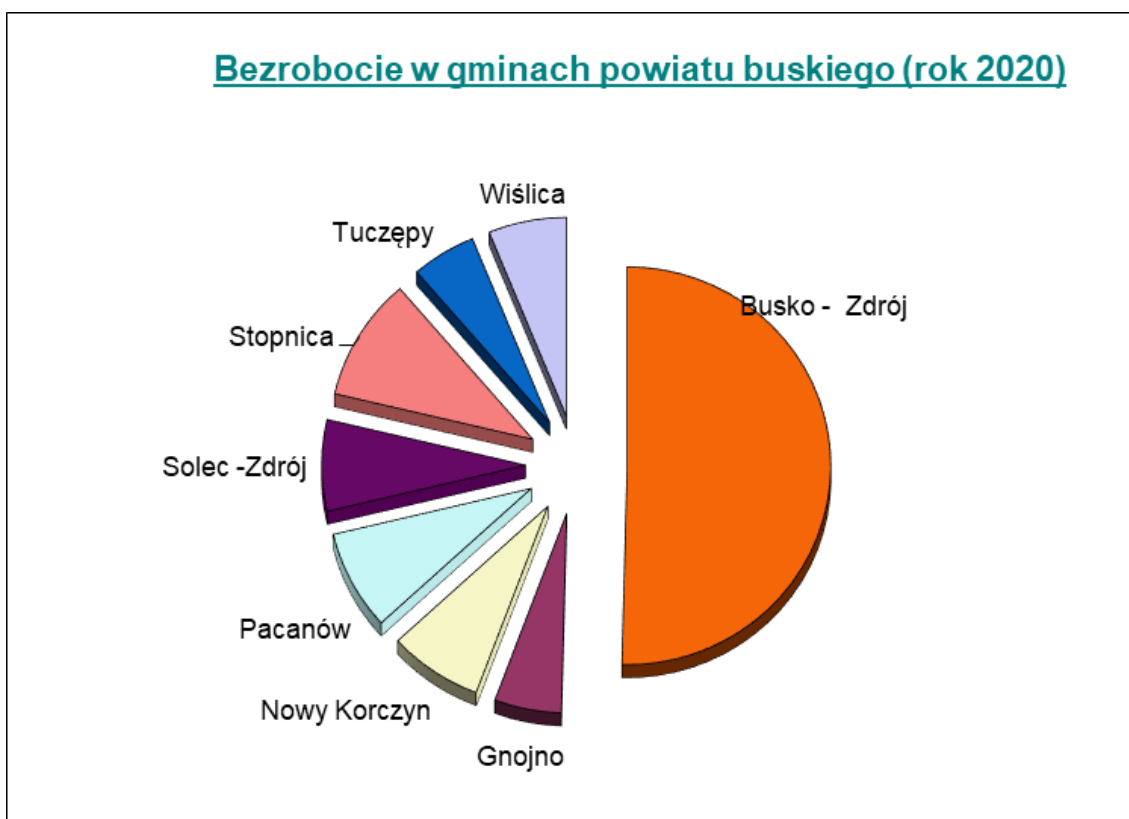
Wykres 8

Sytuację dotyczącą bezrobocia w poszczególnych gminach i jego niektórych aspektów wg stanu na dzień 31.12.2020 r. przedstawia tabela 4 i wykres 9.

Tabela 4

Miasto/ Gmina	Liczba bezrobotnych	w tym:							
		z prawem do zasłuki	kobiety		zwolnieni z przyczyn z-du pracy	pozostający bez pracy >12 m - cy	w %	w wieku mobilnym 18-44 lat	w %
			Ilość	% w gminie					
<i>Busko – Z.</i>	797	114	392	49,2	61	253	31,7	561	70,4
<i>Gnojno</i>	84	10	38	45,2	4	22	26,2	71	84,5
<i>N. Korczyn</i>	118	12	55	46,6	5	56	47,5	83	70,3
<i>Pacanów</i>	128	10	67	52,3	3	54	42,2	93	72,7
<i>Solec – Z.</i>	117	15	50	42,7	7	44	37,6	89	76,1
<i>Stopnica</i>	158	32	81	51,3	7	53	33,5	116	73,4
<i>Tuczępy</i>	81	9	34	42,0	2	27	33,3	64	79,0
<i>Wiślica</i>	98	7	62	63,3	6	42	42,9	76	77,6
<i>Ogółem</i>	1581	209	779	49,3	95	551	34,9	1153	72,9

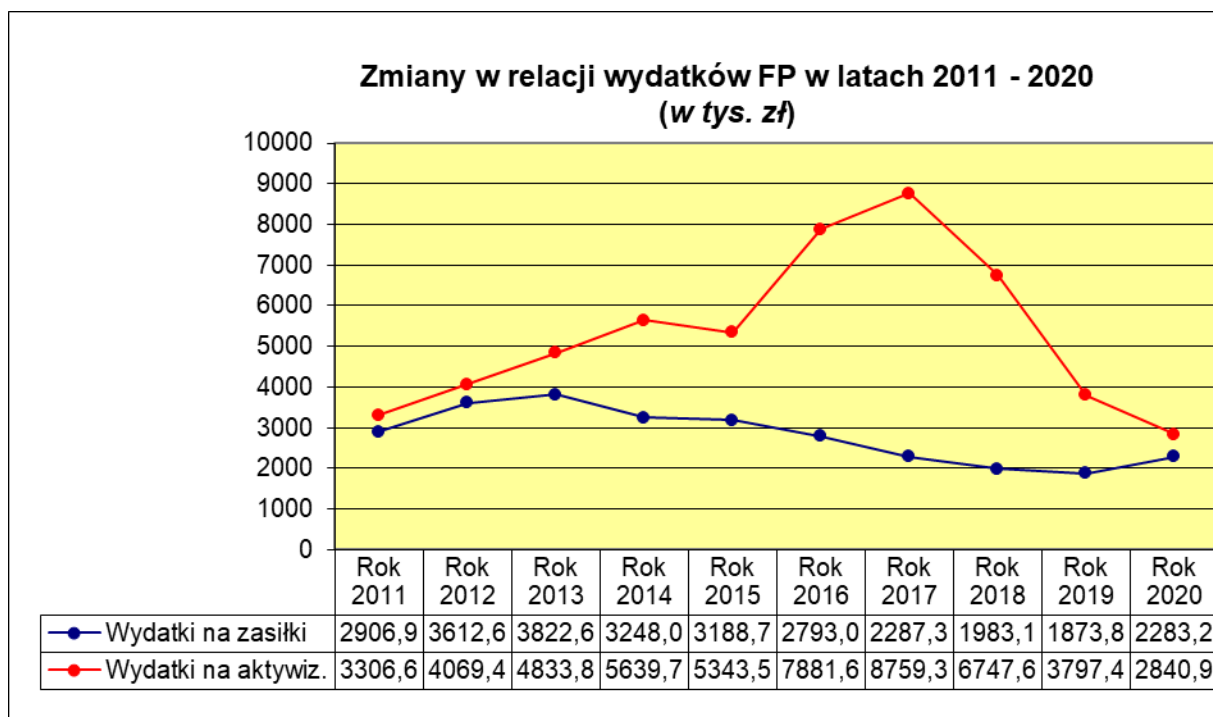
Wykres 9



II. Gospodarowanie Funduszem Pracy

Łączne wydatki z Funduszu Pracy (bez Tarczy Antykryzysowej) w 2020 roku zamknęły się kwotą **6.058,7 tys. zł**. Poniższy wykres 10 przedstawia zachodzące na przestrzeni lat 2011 – 2020 zmiany w relacji środków przeznaczonych na aktywizację bezrobotnych w stosunku do środków zaangażowanych na wypłatę zasiłków dla bezrobotnych.

Wykres 10



W 2020 roku nastąpiło zmniejszenie - o 652,7 tys. zł tj. o 17,2% - finansowego wsparcia działań urzędu w zakresie aktywizacji osób bezrobotnych. Decyzja o kolejnym już ograniczeniu nakładów finansowych państwa w tym obszarze wynikała z bardzo dobrej w ostatnich latach koniunktury na rynku pracy przejawiającej się wzrostem liczby osób zatrudnionych a co za tym idzie zmniejszającą się liczbą bezrobotnych i stopą bezrobocia. Jednocześnie urząd dysponował środkami Krajowego Funduszu Szkoleniowego w wysokości 344,3 tys. zł.

W sporządzonej poniżej tabeli 5 zostały przedstawione główne kategorie wydatków poniesionych w 2020 roku z Funduszu Pracy, w rozbiciu na:

- wydatki obligatoryjne, finansowane z Funduszu Pracy bez względu na ich wielkość,

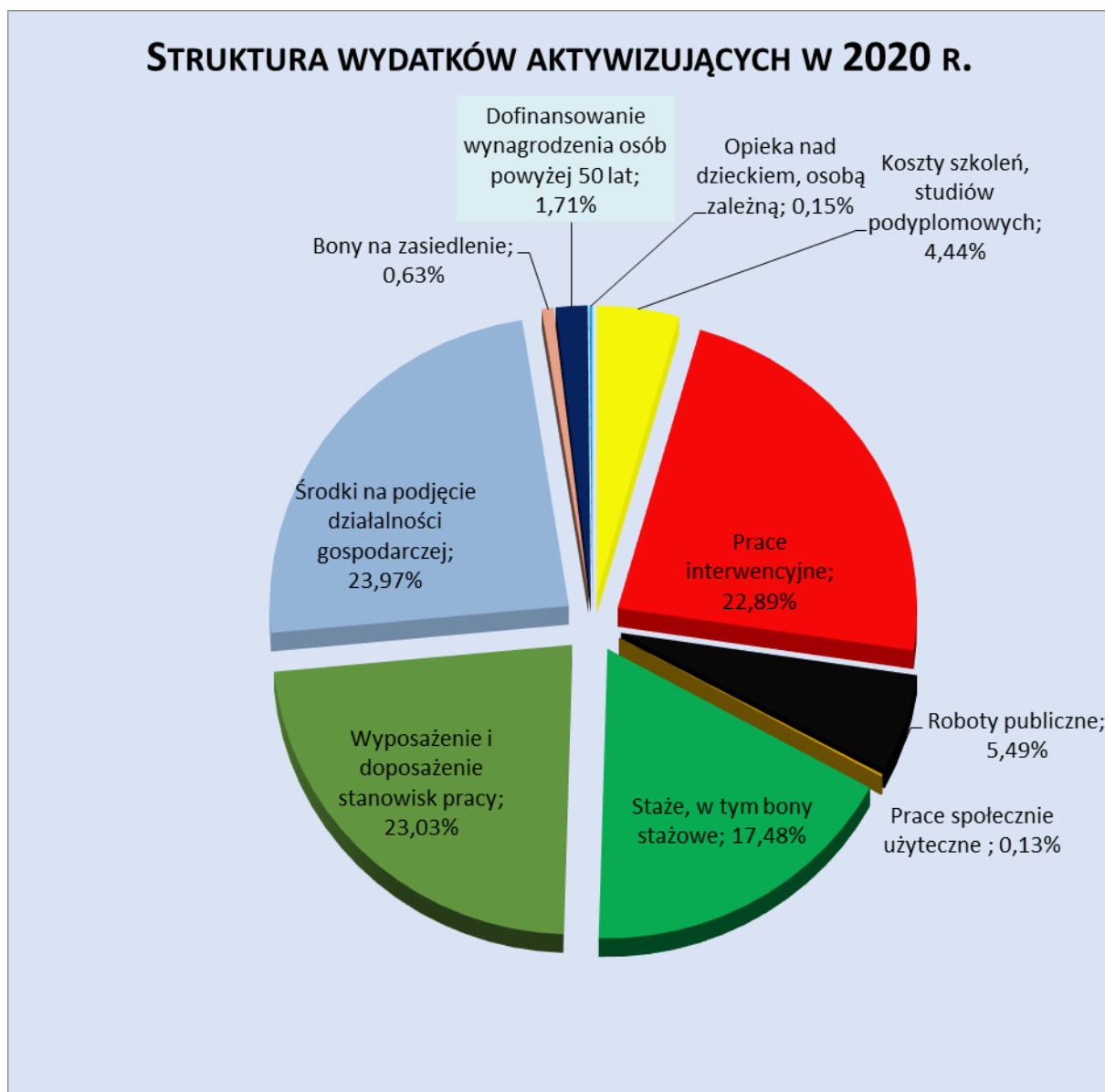
- limitowane wydatki aktywizujące – związane z głównym nurtem działalności urzędu oraz z Krajowego Funduszu Szkoleniowego,
- limitowane wydatki fakultatywne, obejmujące pozostałe grupy wydatków obciążających, zgodnie z zapisami ustawy, Fundusz Pracy.

Tabela 5 Kategorie wydatków z Funduszu Pracy w 2020 r.

Kategoria wydatków		Kwota (w tys. zł)	
Obligatoryjne	1	Zasiłki dla bezrobotnych ze składkami	2.283,2
	2	Dodatki aktywizacyjne	65,3
	3	Świadczenia integracyjne	284,8
Aktywizujące	4	Koszty szkoleń, studiów podyplomowych	126,0
	5	Prace interwencyjne	650,2
	6	Roboty publiczne	156,1
	7	Prace społecznie użyteczne	3,6
	8	Staże, w tym bony stażowe	496,7
	9	Wyposażenie i doposażenie stanowisk pracy	654,3
	10	Środki na podjęcie działalności gospodarczej	680,9
	11	Bony na zasiedlenie	18,0
	12	Dofinansowanie wynagrodzenia osób powyżej 50 lat	48,6
	13	Opieka nad dzieckiem, osobą zależną	4,4
	14	Badania lekarskie, koszty przejazdu, zakwaterowania	2,1
	Wydatki aktywizujące razem		2.840,9
	15	Krajowy Fundusz Szkoleniowy	342,6
Fakultatywne	16	Dodatki do wynagrodzeń pracowników	99,1
	17	Koszty sądowe i egzekucyjne	0,1
	18	Koszty wezwań, przekazywanych świadczeń	60,0
	19	Koszty systemu informatycznego	60,6
	20	Szkolenie kadr służb zatrudnienia	3,4
	21	Poradnictwo zawodowe, działalność Klubu Pracy	18,7
Wydatki z FP ogółem		6.058,7	

Wykres 11 zawiera natomiast strukturę wydatków aktywizujących przedstawiającą procentowy udział finansowania poszczególnych form aktywizacji w ogóle tych wydatków.

Wykres 11



III. USŁUGI I INSTRUMENTY RYNKU PRACY

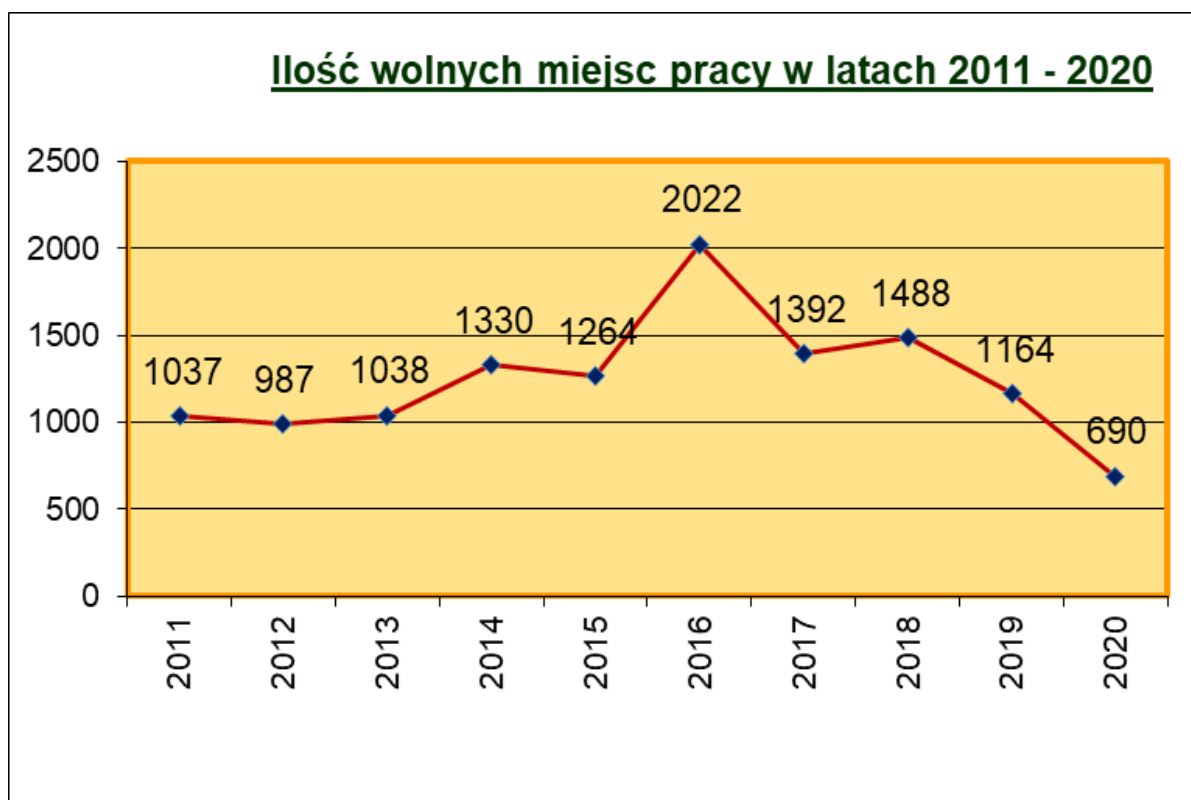
III.1. POŚREDNICTWO PRACY

W 2020 roku PUP w Busku – Zdroju dysponował 690 wolnymi miejscami pracy i miejscami aktywizacji zawodowej, natomiast:

- w 2011 roku 1.037
- w 2012 roku 987
- w 2013 roku 1.038
- w 2014 roku 1.330
- w 2015 roku 1.264
- w 2016 roku 2.022
- w 2017 roku 1.392
- w 2018 roku 1.488
- w 2019 roku 1.164 miejscami.

W 2020 r. 856 osób zostało wyłączonych z ewidencji bezrobotnych z powodu podjęcia pracy niesubsydiowanej oraz 237 z powodu podjęcia pracy subsydiowanej. Pośrednicy pracy na podstawie zgłoszonych ofert wydali osobom zarejestrowanym 804 skierowania.

Wykres 12



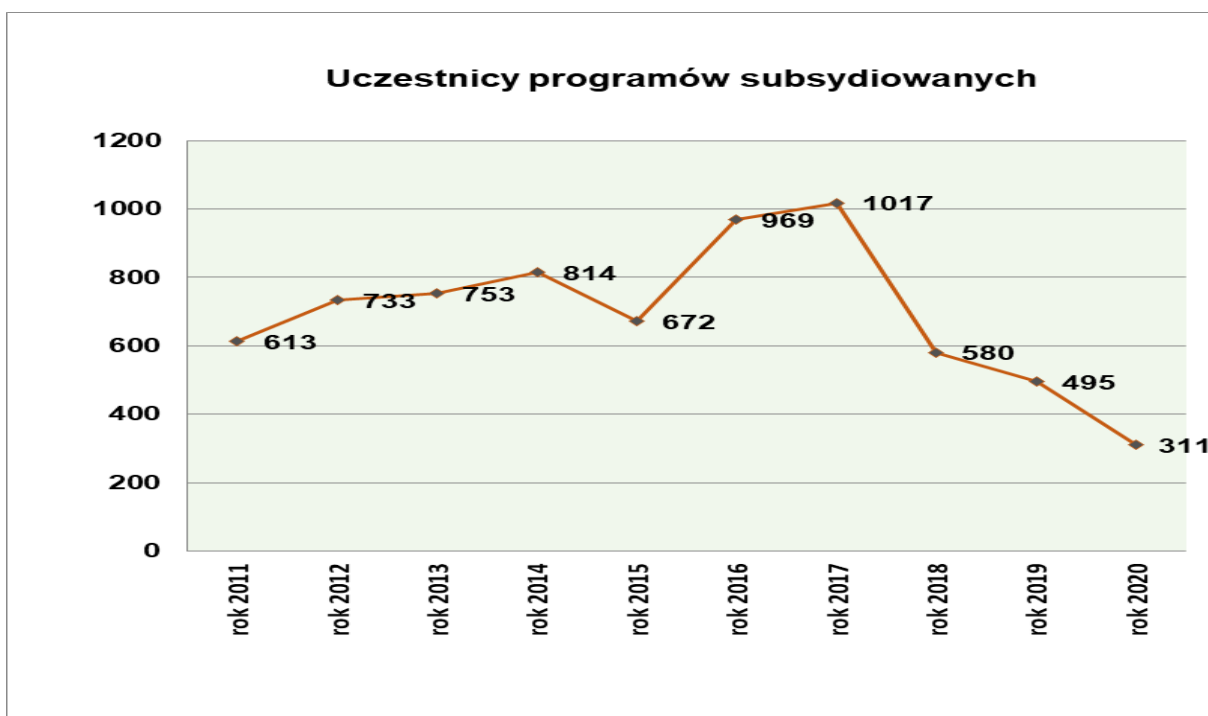
III.2. POZOSTAŁE USŁUGI I INSTRUMENTY RYNKU PRACY

W 2020 r. ilość bezrobotnych, którzy skorzystali z subsydiowanych programów aktywizacyjnych, w porównaniu z rokiem poprzednim zmniejszyła się o 171 osób. Zjawiska społeczno – gospodarcze występujące w stanie epidemii ogłoszonym w Polsce w wyniku pojawienia się koronawirusa szczególnie objawiły swoje negatywne oblicze w rejonach turystycznych i uzdrowiskowych. O ile więc uzdrowiskowy charakter naszego powiatu pozwolił na łagodne przejście transformacji w latach 90. ubiegłego wieku i był przez ostatnie dekady jednym z kluczowych czynników wpływających na niski poziom bezrobocia, o tyle okazał się on bardzo wrażliwy w kontekście zagrożenia epidemicznego i wprowadzonych w związku z nim ograniczeń w realnym funkcjonowaniu obiektów uzdrowiskowych i dużej grupy podmiotów gospodarczych działających w sferze handlu i usług około uzdrowiskowych oraz przemieszczaniu się ludzi, zwłaszcza tych, których stan zdrowia wymagał leczenia uzdrowiskowego, co sprawiało równocześnie, że należeli oni do kategorii osób najbardziej narażonych na negatywne skutki zarażenia koronawirusem. Powyższe okoliczności sprawiły zatrzymanie się rutynowych procesów aktywizacyjnych.

Tabela 6

Lp.	Nazwa zadania	Wykonanie – liczba osób w roku				
		2016	2017	2018	2019	2020
1.	Zatrudnienie niesubsydiowane	1690	1315	1217	971	856
2.	Poradnictwo zawodowe (liczba rozpoczętych IPZ + GPZ) ¹	454	491	375	345	313
3.	Programy subsydiowane, w tym:	969	1017	580	495	311
	- prace interwencyjne	85	96	103	140	109
	- roboty publiczne	10	35	11	12	16
	- prace społ. użyteczne	21	6	6	4	5
	- staże (w tym bon stażowy)	346	400	212	166	54
	- dotacje na podjęcie dział. gospod.	87	63	43	37	36
	- koszty tworzenia stanowisk pracy	105	130	88	81	56
	- szkolenia i studia podyplomowe	101	100	32	34	28
	- bon na zasiedlenie	37	54	29	17	3
	- wynagrodzenia osób po 50 roku życia	15	18	2	4	4
	- „Praca dla młodych”	162	115	54	xxx	xxx

¹ IPZ – indywidualna porada zawodowa; GPZ – grupowa porada zawodowa

Wykres 13

Wydatki związane z aktywizacją bezrobotnych i poszukujących pracy oraz na rzecz kształcenia ustawicznego pracowników i pracodawców (KFS) w 2020 roku, finansowane z Funduszu Pracy, Europejskiego Funduszu Społecznego i PFRON, zamknęły się kwotą **3.378,8 tys. zł**. Wszystkie składniki łącznego budżetu pochodzącego z tych źródeł, jakimi dysponował urząd w 2020 r. oraz stopień ich wykorzystania przedstawia tabela 7.

Tabela 7

Źródło i forma przyznania środków	Przyznane środki (w tys. zł)	Wykorzystane środki (w tys. zł)	Pozostałe środki (w tys. zł)
Fundusz Pracy – algorytm	807,2	763,0	44,2
EFS – Projekt pozakonkursowy <i>POWER VI</i>	1.318,3	1.318,3	0
EFS – Projekt pozakonkursowy <i>RPO WŚ VI</i>	1.019,1	759,5	259,6
Krajowy Fundusz Szkoleniowy	344,3	342,6	1,7
PFRON – algorytm (Rehabilitacja zawodowa)	150,3	150,3	0
PFRON – Program wyrównywania różnic między regionami III –obszar G	65,0	45,1	19,9
RAZEM	3.704,2	3.378,8	325,4

III.2.1 Programy współfinansowane z Europejskiego Funduszu Społecznego

Projekt „Aktywizacja osób młodych pozostających bez pracy w powiecie buskim (VI)”

W 2020 roku w ramach Programu Operacyjnego Wiedza Edukacja Rozwój (PO WER), Oś priorytetowa I Osoby młode na rynku pracy, Działanie 1.1 Wsparcie osób młodych pozostających bez pracy na regionalnym rynku pracy, Powiatowy Urząd Pracy w Busku - Zdroju realizował projekt pn. Aktywizacja osób młodych pozostających bez pracy w powiecie buskim (VI). Projekt ten był prowadzony na podstawie umowy zawartej 27.02.2020 r. z Wojewódzkim Urzędem Pracy w Kielcach, pełniącym rolę Instytucji Pośredniczącej (IP).

Głównym celem projektu było zwiększenie możliwości zatrudnienia osób młodych w wieku 18-29 lat, zarejestrowanych w Powiatowym Urzędzie Pracy w Busku - Zdroju jako osoby bezrobotne.

W 2020 roku w w/w projekcie rozpoczęło udział 151 osób bezrobotnych. Poprzez realizację projektu osiągnięto następujące rezultaty:

- 49 osób skierowano na staż, w tym 22 na podstawie bonu stażowego,
- 10 osób skierowano na szkolenie w ramach bonu szkoleniowego,
- 3 osoby otrzymały bon na zasiedlenie,
- 53 osoby skierowano do prac interwencyjnych,
- 22 osoby podjęły pracę na stanowiskach objętych refundacją kosztów ich wyposażenia lub doposażenia,
- 14 osób otrzymało dofinansowanie do podjęcia działalności gospodarczej.

Dzięki podjętym działaniom osoby bezrobotne uczestniczące w projekcie miały możliwość zdobycia pierwszego doświadczenia zawodowego, dostosowania swoich kwalifikacji i umiejętności zawodowych do potrzeb rynku pracy, uzyskania wsparcia finansowego na zasiedlenie w nowym miejscu zamieszkania lub uzyskania finansowego usamodzielnienia się w ramach podjętej we własnym zakresie działalności gospodarczej.

Wykorzystane w 2020 r. środki na realizację projektu w zakresie aktywizacji zawodowej bezrobotnych – 1 318,3 tys. zł, z czego 84,28%, tj. 1 111,1 tys. zł stanowił wkład środków wspólnotowych Unii Europejskiej.

Projekt „Aktywizacja zawodowa osób powyżej 29 roku życia pozostających bez pracy w powiecie buskim (VI)”

W 2020 roku Powiatowy Urząd Pracy w Busku - Zdroju zrealizował projekt pn. Aktywizacja zawodowa osób powyżej 29 roku życia pozostających bez pracy w powiecie buskim (VI) w ramach Regionalnego Programu Operacyjnego Województwa Świętokrzyskiego na lata 2014-2020 (RPO WŚ), Oś priorytetowa 10 Otwarty rynek pracy, Działanie 10.1 Działania publicznych służb zatrudnienia na rzecz podniesienia aktywności zawodowej osób powyżej 29 roku życia (projekty pozakonkursowe), na podstawie umowy o dofinansowanie projektu zawartej 27.02.2020 r. z Wojewódzkim Urzędem Pracy w Kielcach pełniącym rolę Instytucji Pośredniczącej (IP).

Celem projektu było zwiększenie możliwości zatrudnienia osób powyżej 29 roku życia, znajdujących się w szczególnie trudnej sytuacji na rynku pracy, zarejestrowanych w Powiatowym Urzędzie Pracy w Busku - Zdroju jako osoby bezrobotne.

W 2020 roku w w/w projekcie uczestniczyło 89 osób bezrobotnych. Poprzez realizację projektu osiągnięto następujące rezultaty:

- 3 osoby skierowano na staż,
- 9 osób skierowano na szkolenie,
- 48 osób skierowano do prac interwencyjnych,
- 16 osób otrzymało dofinansowanie do podjęcia działalności gospodarczej,
- 13 osób podjęło pracę na stanowiskach objętych refundacją kosztów ich wyposażenia lub doposażenia.

Dzięki podjętym działaniom osoby bezrobotne uczestniczące w projekcie miały możliwość zdobycia nowego doświadczenia zawodowego, dostosowania swoich kwalifikacji i umiejętności zawodowych do potrzeb rynku pracy, uzyskania zatrudnienia w ramach subsydiowanych form zatrudnienia lub uzyskania finansowego usamodzielnienia się w ramach podjętej we własnym zakresie działalności gospodarczej.

Wykorzystane środki na realizację projektu w zakresie aktywizacji zawodowej bezrobotnych – 759,5 tys. zł, z czego 85,0%, tj. 645,6 tys. zł stanowił wkład środków wspólnotowych Unii Europejskiej.

III.2.2 Działania aktywizacyjne podejmowane z wykorzystaniem środków przyznanych powiatowi buskiemu w ramach algorytmu.

Korzystając z przyznanej powiatowi buskiemu kwoty 807,2 tys. zł w 2020 roku PUP m.in. aktywizował 50 osób bezrobotnych w następujący sposób:

- 2 osoby rozpoczęły staż,
- 6 osób skierowano na szkolenie,
- 3 osobom dofinansowano studia podyplomowe,
- 8 osób skierowano do prac interwencyjnych,
- 16 osób skierowano do robót publicznych,
- 5 osób skierowano do prac społecznie użytecznych,
- 4 osoby podjęły pracę w ramach dofinansowania wynagrodzenia za bezrobotnego powyżej 50 roku życia,
- 6 osób otrzymało dofinansowanie do podjęcia działalności gospodarczej.

III.2.3 Szkolenia oraz studia podyplomowe

W 2020 r. PUP w Busku - Zdroju, w ramach posiadanych środków Funduszu Pracy i Europejskiego Funduszu Społecznego, skierował na szkolenia zawodowe łącznie 25 osób bezrobotnych, z czego 14 w trybie indywidualnym na wniosek bezrobotnego, 11 osób w ramach bonu szkoleniowego. Ponadto w 2020 r. 3 osobom bezrobotnym dofinansowano studia podyplomowe.

Kierunki organizowanych szkoleń zawodowych osób bezrobotnych oraz dofinansowanych studiów podyplomowych ujęto w tabeli 8.

Tabela 8

Lp.	Kierunek szkolenia zawodowego	Ilość przeszkolonych osób
1	Kursy dla kierowców (prawo jazdy C, C+E, kursy kwalifikacyjne)	16
2	Obsługa kasy fiskalnej	7
3	Spawanie metodą MIG i MAG	1
4	Obsługa wózków podnośnikowych	1
Lp.	Kierunek studiów podyplomowych	Ilość osób
1	Prawo pracy i ubezpieczenia społeczne w praktyce	1
2	Marketing i kreatywna reklama	1
3	Informatyka - projektowanie, programowanie i eksploatacja systemów	1

Efektywność zatrudnieniowa szkoleń wg stanu na dzień 31.12.2020 r., liczona w grupie osób, które w 2020 r. ukończyły szkolenie do końca września 2020 r., wyniosła 28,6%.

III.2.4 Organizacja staży

Popularnym instrumentem rynku pracy są staże, na które mogą być kierowane nie tylko osoby młode, ale także inne osoby bezrobotne w rozumieniu ustawy o promocji zatrudnienia i instytucjach rynku pracy.

Aktywizacja poprzez staże w 2020 roku odbywała się w ramach:

- współfinansowanych z EFS projektów *Aktywizacja osób młodych pozostających bez pracy w powiecie buskim (VI)* w ramach PO WER – na staż skierowano 49 osób, w tym 22 na podstawie bonu stażowego,
- współfinansowanego z EFS projektu *Aktywizacja zawodowa osób powyżej 29 roku życia pozostających bez pracy w powiecie buskim (VI)* w ramach RPO WŚ – na staż skierowano 3 osoby,
- działań wynikających z zadań określonych w ustawie o promocji zatrudnienia i instytucjach rynku pracy finansowanych z Funduszu Pracy – na staż skierowano 2 osoby.

Najwięcej staży zostało zorganizowanych u pracodawców w sektorze prywatnym, którzy stanowili 72,2% ogółu organizatorów stażu. Udział samorządów i podległych im jednostek wyniósł 14,8%, a administracji państwowej i pozostałych jednostek publicznych 13,0%.

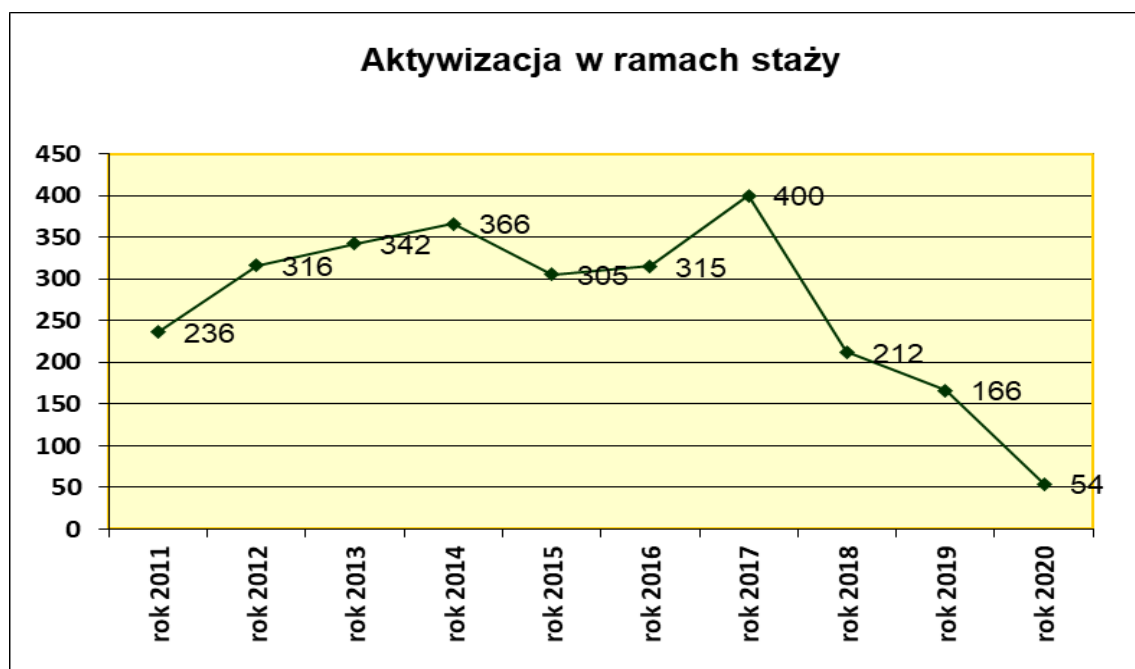
Dominujące grupy bezrobotnych odbywających staż w poszczególnych kategoriach przedstawiono w tabeli nr 9.

Tabela 9

Lp.	Kategoria osób - ze względu na:	Dominująca grupa	Udział % w ogóle osób skierowanych
1	- płeć	kobiety	66,6%
2	- miejsce zamieszkania	zamieszkali na wsi	75,9%
3	- wiek	do 30 roku życia	90,7%
4	- wykształcenie	średnie	53,7%

Efektywność zatrudnieniowa staży wg stanu na dzień 31.12.2020 r., liczona w grupie osób, które w 2020 r. ukończyły staż do końca września 2020 r., wyniosła 54,2%.

Wykres 14



III.2.5 Prace interwencyjne

W 2020 r. Powiatowy Urząd Pracy w Busku – Zdroju zawarł 100 umów w sprawie organizacji prac interwencyjnych, w ramach których utworzono 108 miejsc pracy dla osób bezrobotnych.

Tabela 10 Kategorie organizatorów prac interwencyjnych

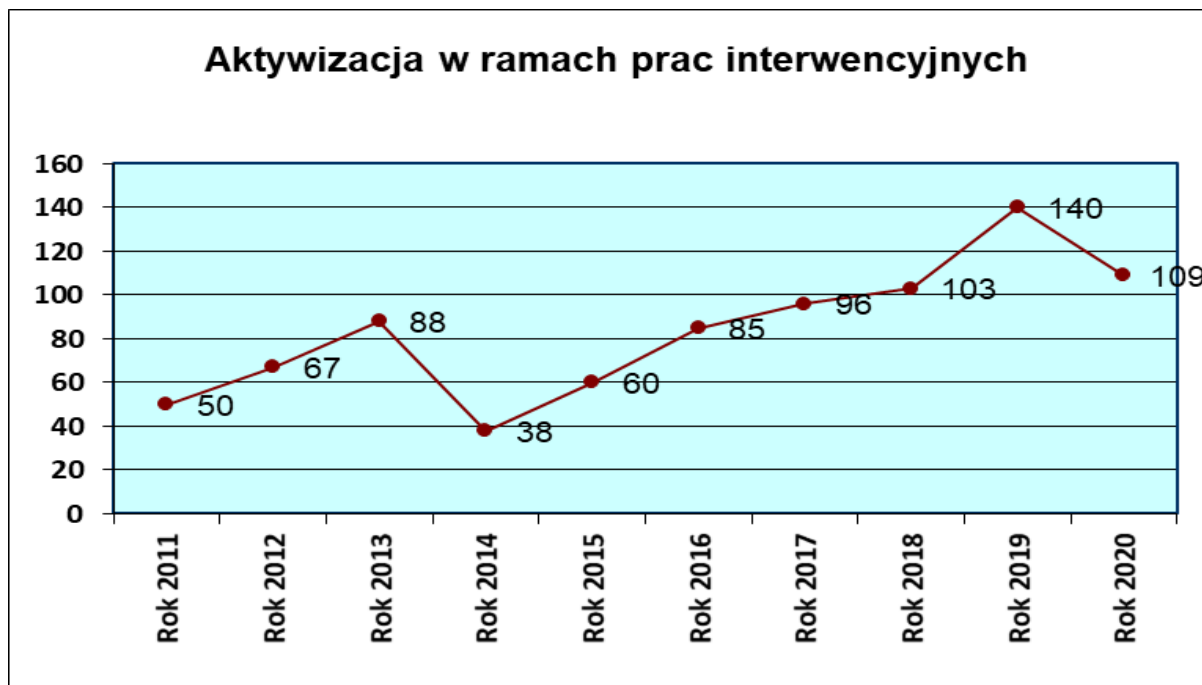
Lp.	Sektor	Ilość miejsc pracy	Procentowy udział
1.	Prywatny	55	50,9%
2.	Jednostki samorządu terytorialnego	51	47,2%
3.	Pozostała administracja publiczna	2	1,9%

Tabela 11 Prace interwencyjne z podziałem na grupy zawodowe

Lp.	Grupa zawodowa	Nr grupy wg klasyfikacji zawodów i specjalności	Ilość miejsc pracy
1	Siły zbrojne	0	-
2	Przedstawiciele władz publicznych, wyżsi urzędnicy i kierownicy	1	-
3	Specjaliści	2	5
4	Technicy i inny średni personel	3	11
5	Pracownicy biurowi	4	32
6	Pracownicy usług i sprzedawcy	5	24
7	Rolnicy, ogrodnicy, leśnicy i rybacy	6	2
8	Robotnicy przemysłowi i rzemieślnicy	7	10
9	Operatorzy i monterzy maszyn i urządzeń	8	6
10	Pracownicy wykonujący prace proste	9	18

Na zorganizowane w 2020 r. w ramach prac interwencyjnych miejsca pracy, w tym w ramach rotacji na stanowisku pracy, skierowano 109 osób bezrobotnych.

Wykres 15



III. 2.6 Roboty publiczne

W 2020 r. Powiatowy Urząd Pracy w Busku - Zdroju zawarł 14 umów w sprawie organizacji robót publicznych na łączną ilość 14 miejsc pracy, na których zatrudnienie znalazło 16 osób (2 osoby w ramach rotacji zatrudnienia na stanowisku pracy).

III.2.7 Dotacje na uruchomienie działalności gospodarczej

Powiatowy Urząd Pracy w Busku – Zdroju z środków Funduszu Pracy i Europejskiego Funduszu Społecznego w 2020 r. dofinansował podjęcie działalności gospodarczej 36 osobom bezrobotnym.

Tabela 12**Dofinansowanie w zależności od rodzaju działalności wg działów PKD**

Lp.	Nazwa działu	Symbol działu	Liczba dotacji
1	Roboty budowlane specjalistyczne	43	14
2	Handel detaliczny, z wyłączeniem handlu detalicznego pojazdami samochodowymi	47	6
3	Pozostała indywidualna działalność usługowa	96	5
4	Reklama, badanie rynku i opinii publicznej	73	2
	Działalność związana z administracyjną obsługą biura i pozostała działalność wspomagająca prowadzenie działalności gospodarczej	82	2
7	Działalność pozostała	---	7

III.2.8 Refundacje kosztów wyposażenia i doposażenia stanowiska pracy

PUP zawarł w 2020 r. z przedsiębiorcami 33 umowy w sprawie refundacji kosztów wyposażenia 34 stanowisk pracy dla skierowanych bezrobotnych. Na utworzone w 2020 r. i latach poprzednich w ramach tej formy stanowiska pracy w okresie roku 2020 skierowano 56 osób bezrobotnych.

Tabela 13**Utworzone stanowiska pracy w zależności od sektora**

Lp.	Sektor	Ilość utworzonych stanowisk	Procentowy udział
1.	Sektor wytwórczy	1	17,9%
2.	Sektor usługowy	27	66,7%
3.	Sektor handlowy (w tym gastronomia)	6	15,4%

Tabela 14**Refundacja kosztów wyposażenia lub doposażenia stanowiska pracy z podziałem na grupy zawodowe**

Lp.	Grupa zawodowa	Nr grupy	Ilość stanowisk
1.	Siły zbrojne	0	-
2.	Przedstawiciele władz publicznych, wyżsi urzędnicy i kierownicy	1	-
3.	Specjaliści	2	1
4.	Technicy i inny średni personel	3	6
5.	Pracownicy biurowi	4	5
6.	Pracownicy usług i sprzedawcy	5	8
7.	Rolnicy, ogrodnicy, leśnicy i rybacy	6	-
8.	Robotnicy przemysłowi i rzemieślnicy	7	5
9.	Operatorzy i monterzy maszyn i urządzeń	8	3
10.	Pracownicy wykonujący prace proste	9	6

III.2.9 Bony na zasiedlenie

W 2020 r. pomoc na zasiedlenie się w nowym miejscu w związku z podjęciem pracy lub działalności gospodarczej w znacznym oddaleniu od dotychczasowego miejsca zamieszkania otrzymały 3 osoby bezrobotne, w tym 2 kobiety.

Tabela 15

Miejsce zasiedlenia	Liczba osób
Ostrów Wielkopolski	1
Warszawa	1
Kielce	1

III.2.10 Poradnictwo zawodowe

W 2020 roku, w ramach realizacji usługi poradnictwa zawodowego i informacji zawodowej, udzielano wsparcia dotyczącego wyboru odpowiedniego zawodu, miejsca zatrudnienia, zmiany kwalifikacji oraz w określeniu zainteresowań i uzdolnień zawodowych. Dostarczano również zainteresowanym informacji o zawodach, rynku pracy, możliwościach szkolenia i kształcenia.

Porady odbywały się w formie indywidualnych spotkań doradcy zawodowego z klientem oraz w formie spotkań grupowych. Zmierzały one do zdiagnozowania i rozwiązania problemów zawodowych oraz zaplanowania skutecznych działań prowadzących do podjęcia zatrudnienia. W 2020 r. indywidualnymi poradami zawodowymi objęto 269 osób, z poradnictwa grupowego skorzystało 44 osoby.

Tabela 16

Tematyka przeprowadzonych grupowych porad zawodowych	Liczba osób uczestniczących w spotkaniu
Zmotywowanie i przygotowanie uczestników zajęć do samodzielnego poruszania się po rynku pracy oraz pozyskania potencjalnych pracodawców	44

Doradcy zawodowi pomagając w określeniu zainteresowań zawodowych klientów korzystali ze standaryzowanych metod (Kwestionariusz Zainteresowań Zawodowych) przeznaczonych do tego celu. W 2020 r. przeprowadzono 2 badania testowe.

Działania w zakresie poradnictwa zawodowego przyczyniły się przede wszystkim do podniesienia motywacji osób bezrobotnych do poszukiwania zatrudnienia oraz rozwiązywania przy tym różnych problemów zawodowych, do budowania aktywnej postawy w kreowaniu własnej ścieżki zawodowej przez bezrobotnych. Dzięki pracy doradców zawodowych zwiększyła się także wiedza klientów na temat działań realizowanych przez PUP, a także działań realizowanych przez inne instytucje oraz organizacje pozarządowe w obszarze rynku pracy i pomocy społecznej.

Doradcy Zawodowi współpracowali w 2020 roku z następującymi placówkami edukacyjnymi działającymi na terenie powiatu:

- Zespół Szkół Specjalnych w Busku – Zdroju,
- Zespół Szkół Technicznych i Ogólnokształcących w Busku – Zdroju.

W ramach tej współpracy zorganizowano 2 spotkania, w których uczestniczyło 45 uczniów.

Podczas spotkań uczniowie zostali zapoznani z zadaniami realizowanymi przez Powiatowy Urząd Pracy, uzyskali informacje na temat form pomocy oferowanych bezrobotnym przez PUP. Omawiano również sytuację na lokalnym rynku pracy ze szczególnym uwzględnieniem specyficznych trudności, na które napotykają absolwenci.

Kolejny obszar działalności doradców zawodowych to udzielanie informacji zawodowych. Obejmował on propagowanie wiedzy na temat zagadnień związanych z poszukiwaniem pracy, rynkiem pracy, udzielanie pomocy w przygotowaniu dokumentów aplikacyjnych, dostęp do Internetu i materiałów informacyjnych. W ramach usługi informacji zawodowej przeprowadzono 32 spotkania indywidualne. W 2020 r. odbyło się 1 grupowe spotkanie informacyjne, w którym udział wzięły 4 osoby.

Tabela 17

Tematyka przeprowadzonych grupowych informacji zawodowych	Liczba osób uczestniczących w spotkaniu
Metody poszukiwania pracy z elementami komunikacji i przygotowania do rozmowy z pracodawcą	4

III.2.11 Dodatki aktywizacyjne

Dodatek aktywizacyjny, będący pewną formą nagrody dla bezrobotnego, podejmującego w okresie posiadania prawa do zasiłku zatrudnienie lub inną pracę zarobkową z własnej inicjatywy bądź w wyniku skierowania przez urząd pracy, przyznano w 2020 r. 60 osobom, w tym 30 kobietom. Ilość osób uprawnionych do dodatku aktywizacyjnego, z uwzględnieniem podziału na gminy, przedstawia tabela nr 16.

Tabela 18

Gmina	Ilość osób, którym przyznano dodatki aktywizacyjne w 2020 r.
Busko - Zdrój	33
Gnojno	2
Nowy Korczyn	4
Pacanów	4
Solec - Zdrój	3
Stopnica	7
Tuczepy	5
Wiślica	2
Ogółem	60

III.2.13 Indywidualny plan działania (IPD)

Powiatowy Urząd Pracy, udzielając osobie bezrobotnej czy poszukującej pracy pomocy określonej w ustawie, może przygotować IPD, obejmujący podstawowe usługi rynku pracy wspierane instrumentami rynku pracy w celu doprowadzenia do podjęcia przez niego odpowiedniej pracy. Dane statystyczne dotyczące realizacji tego zadania w 2020 roku przedstawiają się następująco:

Tabela 19

Wyszczególnienie	Liczba osób
Osoby, dla których przygotowano IPD	1507
Osoby, które przerwały realizację IPD - w tym z powodu podjęcia pracy	931 581
osoby, które zakończyły realizację IPD	603

III.2.14 Działania pozostałe

1. 1 osobie refundowano koszty powierzenia opieki nad dzieckiem lub dziećmi z tytułu podjęcia stażu.
2. 33 osobom finansowano koszty dojazdów na staż (w ramach bonu stażowego), szkolenia (w ramach bonu szkoleniowego) lub zajęcia z poradnictwa zawodowego,
3. 2 osobom sfinansowano badania lekarskie lub psychologiczne wykonane na wniosek PUP w związku z planowanym szkoleniem.
4. 46 uczestnikom zajęć w Centrum Integracji Społecznej sfinansowano świadczenia integracyjne wraz ze składkami na ubezpieczenia społeczne.

IV. WYKORZYSTANIE ŚRODKÓW PFRON NA REHABILITACJĘ ZAWODOWĄ OSÓB NIEPEŁNOSPRAWNYCH

Rada Powiatu przeznaczyła w 2020 r. na rehabilitację zawodową, będącą zadaniem Powiatowego Urzędu Pracy, kwotę 150.283 zł pochodzącą z Państwowego Funduszu Rehabilitacji Osób Niepełnosprawnych. Dodatkowo powiat wykorzystał z PFRON środki w wysokości 45.084 zł w ramach *Programu wyrównywania różnic między regionami III*. Kwoty te zostały w całości przeznaczone na refundację kosztów wyposażenia 3 stanowisk pracy dla osób niepełnosprawnych, tj.

- pracownik obsługi monitoringu – 2 stanowiska,
- kierowca – 1 stanowisko.

V. KRAJOWY FUNDUSZ SZKOLENIOWY

W 2020 r. PUP ze środków KFS wydatkował kwotę 344,2 tys. zł. Zgodnie z przyjętymi na 2020 priorytetami przez MRPiPS środki KFS zostały przeznaczone na wsparcie kształcenia ustawicznego:

- wsparcie zawodowego kształcenia ustawicznego w zidentyfikowanych w danym powiecie lub województwie zawodach deficytowych - 204,0 tys. zł;
- wsparcie kształcenia ustawicznego w obszarach/branżach kluczowych dla rozwoju powiatu/województwa wskazanych w dokumentach strategicznych/planach rozwoju – 140,2 tys. zł.

W oparciu o przyznane środki PUP zawarł 26 umów w sprawie dofinansowania kosztów kształcenia ustawicznego pracodawców i pracowników, na podstawie których kształcenie ustawiczne w różnych formach sfinansowano 144 osobom.

Tabela 20

Pracodawcy, którzy otrzymali środki z KFS		Liczba podmiotów
Ogółem		26
z tego zatrudniający	1 – 9 osób	16
	10 – 49 osób	4
	50 – 249 osób	5
	250 i więcej osób	1
z tego wg sekcji PKD	Pozostała działalność usługowa	7
	Opieka zdrowotna i pomoc społeczna	6
	Handel hurtowy i detaliczny; naprawa pojazdów samochodowych, włączając motocykle	4
	Transport i gospodarka magazynowa	3
	Budownictwo	2
	Przetwórstwo przemysłowe	1
	Dostawa wody,; gospodarowanie ściekami i odpadami oraz działalność związana z rekultywacją	1
	Działalność związana z zakwaterowaniem i usługami gastronomicznymi	1
	Działalność związana z kulturą, rozrywką i rekreacją	1

Tabela 21

Uczestnicy objęci wsparciem KFS		Liczba pracodawców (uczestników)	Liczba pracowników
Ogółem		10	134
z tego wg rodzaju wsparcia*	Kursy	10	133
	studia podyplomowe	0	1
	Egzaminy	1	25
	badania lekarskie lub psychologiczne	0	22
z tego wg wieku	15 - 24 lata	0	21
	25 – 34	4	57
	35 – 44	5	29
	45 i więcej	1	27
z tego wg poziomu wykształcenia	Wyższe	7	55
	policealne i średnie zawodowe	1	49
	średnie ogólnokształcące	1	14
	zasadnicze zawodowe	1	15
	gimnazjalne i poniżej	0	1

* Suma liczb uczestników kształcenia wg rodzaju wsparcia nie jest tożsama z liczbą tych uczestników ogółem, gdyż część osób w ramach kształcenia korzystało z dwóch lub więcej rodzajów wsparcia.

VI. ZATRUDNIANIE CUDZOZIEMCÓW

Z dniem 1 stycznia 2018 r. weszły w życie nowe uregulowania prawne dotyczące zatrudniania cudzoziemców. W miejsce dotychczasowych oświadczeń o zamiarze powierzenia wykonywania pracy cudzoziemcowi wprowadzono nowe oświadczenia o powierzeniu wykonywania pracy cudzoziemcowi oraz nowy rodzaj zezwolenia – zezwolenie na pracę sezonową. Zmienione przepisy znacznie skomplikowały i wydłużyły procedurę zatrudniania cudzoziemców, czyniąc ją bardziej czaso- i pracochłonną, zwłaszcza w przypadku zezwoleń na pracę sezonową. A tych spraw w PUP w Busku - Zdroju było w 2020 r. ponad siedmiokrotnie więcej niż prostszych w obsłudze oświadczeń o powierzeniu wykonywania pracy cudzoziemcowi. Tak duża ilość wniosków oraz wydanych zezwoleń na pracę sezonową (plasuje nasz powiat na 8 miejscu w kraju), o skali nieporównywalnej w stosunku do ościennych powiatów, stanowiła znaczne obciążenie pracowników urzędu wypełnianymi obowiązkami.

VI.1. Zezwolenia na pracę sezonową

W 2020 roku w buskim PUP zostało zarejestrowane 5165 wniosków o wydanie zezwolenia na pracę sezonową, z czego 4129 dotyczyło tzw. cudzoziemców „dyrektywowych”, czyli takich, którzy w chwili składania wniosków przebywali poza granicami RP i dla których wydano zaświadczenia o wpisie wniosku o wydanie zezwolenia na pracę sezonową do ewidencji wniosków, będące podstawą do ubiegania się przez cudzoziemca o wydanie wizy. Wnioskodawcami byli w przeważającej większości rolnicy z terenów gminy Busko – Zdrój i Stopnica zainteresowani zatrudnieniem cudzoziemców do prac wymagających w krótkim okresie czasu dużego nakładu siły roboczej tj. zbioru truskawek oraz zbioru owoców w sadach. Poniżej tabela odzwierciedlająca stan rzeczywisty skali zjawiska w kraju i w tym kontekście naszego województwa oraz powiatu.

Tabela 22

Liczba wniosków o wydanie zezwolenia na pracę sezonową, które wpłynęły do PUP w 2020 r., wg województw	
Województwo	Liczba wniosków
dolnośląskie	17 938
kujawsko-pomorskie	10 965
lubelskie	39 983
lubuskie	4 951
łódzkie	29 647
małopolskie	5 321
mazowieckie	198 919
opolskie	1 752
podkarpackie	2 494
podlaskie	2 962
pomorskie	6 151
śląskie	3 737
świętokrzyskie, w tym - powiat buski	11 528 5 165
warmińsko-mazurskie	2 512
wielkopolskie	17 538
zachodniopomorskie	7 880
Razem	364 278

Wykres 16

W oparciu o złożone wnioski i przeprowadzoną procedurę pozytywny finał tj. wydanie zezwolenia na pracę sezonową miało miejsce w 2529 przypadkach, z czego tylko 1 zezwolenie dotyczyło obywatela Mołdawii, a pozostałe 2528 zezwoleń - obywateli Ukrainy. Z ogólnej liczby wydanych zezwoleń 1559 dotyczyło cudzoziemców, dla których wcześniej wydano zaświadczenie o wpisie wniosku o wydanie zezwolenia na pracę sezonową do ewidencji wniosków. Jak na tle woj. świętokrzyskiego prezentował się nasz powiat przedstawia tabela.

Tabela 23

Zezwolenia na pracę sezonową wydane przez PUP (świętokrzyskie) w 2020 r.	
Powiat	Zezwolenia na pracę sezonową
Busko - Zdrój	2 529
Jędrzejów	50
Kazimierza W.	228
Kielce (Miasto)	19
Kielce (Powiat)	1 534
Końskie	0
Opatów	167
Ostrowiec Św.	46
Pińczów	482
Sandomierz	753
Skarżysko - K.	10
Starachowice	10
Staszów	452
Włoszczowa	0
Razem	6 280

Wskaźnik wydanych zezwoleń w stosunku do ilości złożonych wniosków wyniósł w 2020 roku:

- w powiecie buskim – 48,9%
- w województwie świętokrzyskim – 54,4%

Pomimo wprowadzenia do kodeksu pracy nowego rodzaju umowy wiążącego pracodawcę z pracownikiem tj. umowę o pomocy przy zbiorach, która jest najbardziej adekwatna w kontekście wykonywanych przez cudzoziemców prac, widoczna jest dominacja stosowania umów o dzieło.

Wykres 17

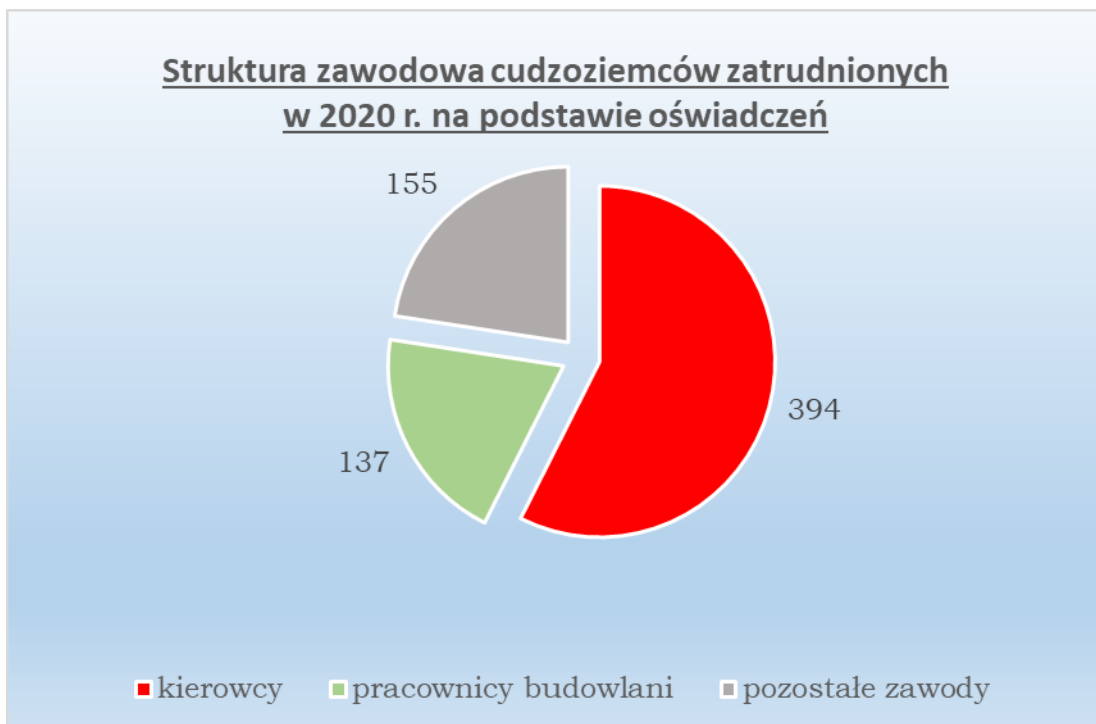


W 2020 r. PUP w Busku – Zdroju wydał 2399 decyzji o umorzeniu postępowania w sprawie wydania zezwolenia na pracę sezonową cudzoziemca (dotyczy sytuacji, gdy cudzoziemiec nie zgłosi się do podmiotu w terminie 120 dni od dnia dokonania wpisu wniosku o wydanie zezwolenia na pracę sezonową do ewidencji).

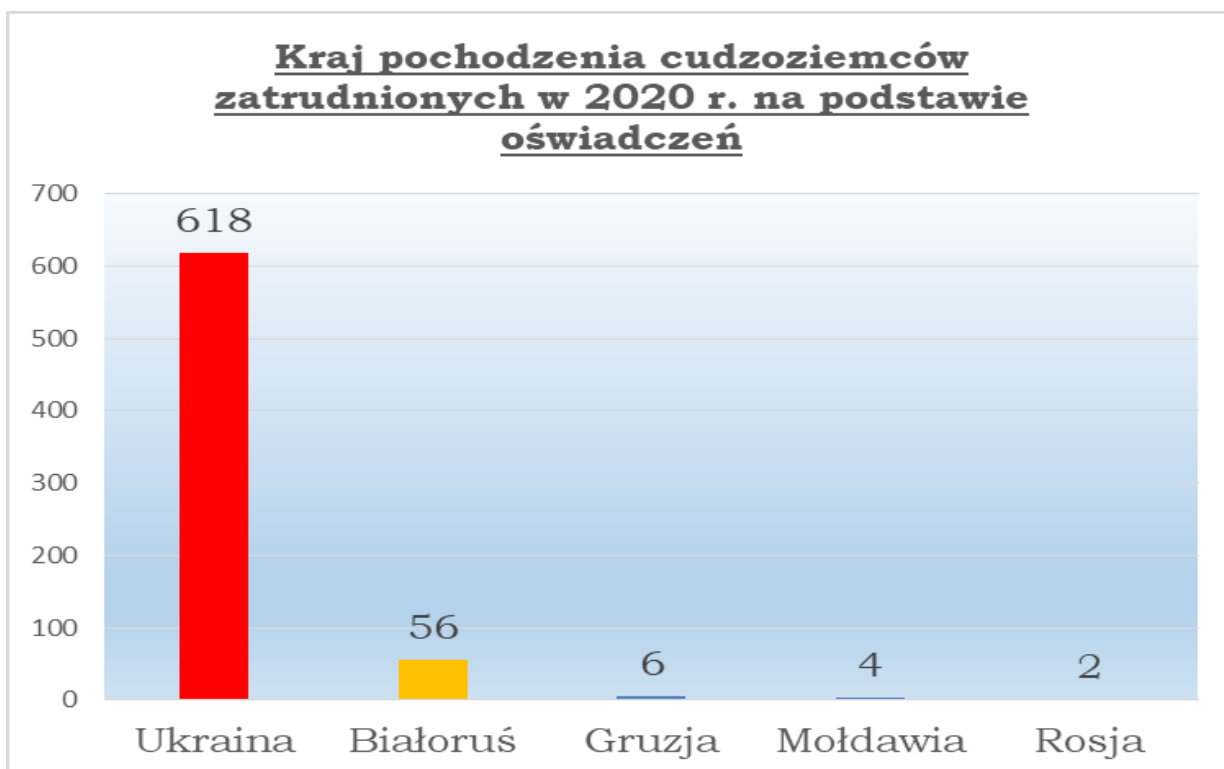
VI.2. Oświadczenie o powierzeniu wykonywania pracy cudzoziemcowi

Z oświadczeń o powierzeniu wykonywania pracy cudzoziemcowi mogą korzystać pracodawcy zatrudniający na okres nie dłuższy niż 6 miesięcy w ciągu 12 miesięcy cudzoziemca pochodzącego z jednego z 6 państw (Białoruś, Ukraina, Rosja, Gruzja, Mołdawia, Armenia) do wszystkich prac oprócz sezonowych, do których mają zastosowanie zezwolenia. W 2020 r. w buskim PUP wpisano do ewidencji 686 takich oświadczeń, a strukturę zawodów, w których zatrudnianiem cudzoziemców posiłkowali się pracodawcy przedstawia poniższy wykres.

Wykres 18



Wykres 19



VII. POSTĘPOWANIE ADMINISTRACYJNE

W toku prowadzonych przez Powiatowy Urząd Pracy w 2020 r. postępowań administracyjnych wydano około 8.200 decyzji administracyjnych.

Wysłano 715 formularzy PIT-11 dla osób bezrobotnych pobierających świadczenia w 2019 r. oraz formularzy ZUS RMUA.

Innym parametrem, oprócz wydanych decyzji administracyjnych, ukazującym skalę rotacji bezrobotnych i idących za tym obciążeń biurokratycznych jest liczba dokumentów zgłoszeniowych i wyrejestrowujących do ZUS. I tak, w 2020 r. wysłano do Zakładu Ubezpieczeń Społecznych:

- Formularze ZZA (zgłoszenia do ubezpieczeń osób bez prawa do świadczeń) – 1962;
- Formularze ZUA (zgłoszenia do ubezpieczeń osób z prawem do zasiłku, stypendium itp.) – 753;
- Formularze ZWUA (wyrejestrowanie z ubezpieczeń) 2489;
- ZIUA (zmiany danych identyfikacyjnych) – 9 dokumentów;
- ZCNA (zgłoszenia i wyrejestrowania do ubezpieczeń członków rodziny) – 683.

Zgodnie z wymogami w każdym miesiącu następuje rozliczenie z ZUS dotyczące odprowadzonych składek na drukach DRA. W związku z tym, w większości firm wysyłanych jest każdego roku 12 miesięcznych rozliczeń DRA. W przypadku urzędów pracy skala tych obowiązkowych rozliczeń wygląda diametralnie inaczej. Ponieważ nierzadko dochodzi do np. wstecznego przyznania praw rentowych przez ZUS, albo ujawnienia nieznanymi w momencie rejestracji bezrobotnego faktów (np. o wykonywaniu pracy), należy wykonywać korekty rozliczeń z ZUS. Każda taka korekta skutkuje wysłaniem dokumentu DRA do ZUS.

W związku z powyższym, w zeszłym roku do ZUS wysłano 157 dokumentów DRA dotyczących składek bezrobotnych. Do każdego dokumentu DRA dołączonych jest od kilku sztuk (w przypadku korekt) do kilku tysięcy raportów imiennych dotyczących osób ubezpieczonych w ZUS.

VIII. WSPÓŁPRACA Z PARTNERAMI RYNKU PRACY.

W 2020 roku z uwagi na ogłoszony stan epidemii COVID-19 współpraca Powiatowego Urzędu Pracy w Busku - Zdroju z podmiotami działającymi na rzecz aktywizacji zawodowej mieszkańców naszego powiatu była w stosunku do lat wcześniejszych realizowana w bardzo ograniczonym zakresie tj.:

1. PUP na podstawie porozumienia zawartego w 2016 r. z Centrum Integracji Społecznej sfinansował w 2020 r. świadczenia integracyjne oraz składki na ubezpieczenia społeczne od tych świadczeń dla 46 uczestników zajęć.
2. Utrzymywana była współpraca z pracodawcami zgłaszającymi potrzebę otrzymania pomocy w pozyskaniu pracowników. Współpraca polegała na umożliwieniu i organizacji w siedzibie PUP spotkań pracodawców z osobami bezrobotnymi i poszukującymi pracy, tzw. giełd pracy. W 2020 r. w siedzibie PUP zorganizowano 4 giełdy pracy, na których obecnych było 63 osoby bezrobotne.
3. PUP w 2020 r. współpracował z 6 instytucjami szkoleniowymi, którym zlecał realizację szkoleń dla osób bezrobotnych.
4. W 2020 r. PUP współuczestniczył w jednym projekcie badawczym realizowanych we współpracy z WUP w Kielcach pn. „Barometr zawodów”. Badanie miało na celu określenie deficytowych i nadwyżkowych zawodów i specjalności na lokalnym rynku pracy w 2021 r.

IX. REALIZACJA ZADAŃ W RAMACH TARCZY ANTYKRYZYSOWEJ.

Ustawą z dnia 2 marca 2020 r. o szczególnych rozwiązaniach związanych z zapobieganiem, przeciwdziałaniem i zwalczaniem COVID-19, innych chorób zakaźnych oraz wywołanych nimi sytuacji kryzysowych powiatowe urzędy pracy wspólnie z innymi służbami zostały zaangażowane w realizację zadań pomocowych przedsiębiorcom i innym podmiotom, które zawiesiły lub znacząco ograniczyły zakres swojej działalności w wyniku podjętych środków zapobiegawczych w rozprzestrzenianiu się pandemii koronawirusa. Nałożone na PUP obowiązki stanowiły ogromne wyzwanie logistyczne zwłaszcza w kontekście z jednej strony nieustającego zagrożenia zarażeniem zarówno pracowników jak i członków ich rodzin, obawą przed kwarantanną indywidualną jak i całego zespołu pracowniczego a z drugiej strony w kontekście ogromnej presji medialno – społecznej dotyczącej szybkiej realizacji lawinowo spływających do urzędu wniosków.

Na finansowanie wprowadzonych ustawą instrumentów pomocowych uruchomiono znaczne środki rezerwy Funduszu Pracy oraz Europejskiego Funduszu Społecznego, z których realizowane są projekty Programu Operacyjnego Wiedza Edukacja Rozwój (POWER) oraz wojewódzkie Regionalne Programy Operacyjne (RPO). Poniższa tabela przedstawia zaangażowanie środków pochodzących z tych trzech źródeł w poszczególne instrumenty.

Tabela 24

Instrument pomocy według ustawy	Źródło finansowania pomocy			RAZEM
	POWER	RPO	Fundusz Pracy	
15 zzb	1 844 685,88	1 086 509,00	5 166 771,91	8 097 966,79
15 zzc	298 220,00	1 191 580,00	1 933 880,00	3 423 680,00
15 zzd i 15 zzda	0,00	0,00	13 631 855,86	13 631 855,86
15 zze i 15 zze2	1 242,15	1 911,00	58 594,28	61 747,43
RAZEM	2 144 148,03	2 280 000,00	20 791 102,05	25 215 250,08

1. Jako pierwsze ruszyły pożyczki na pokrycie bieżących kosztów prowadzenia działalności gospodarczej mikroprzedsiębiorcy, udzielane na podstawie [art. 15zzd](#) ustawy z dnia 2 marca 2020 r. o szczególnych rozwiązaniach związanych z zapobieganiem, przeciwdziałaniem i zwalczaniem COVID-19, innych chorób zakaźnych oraz wywołanych nimi sytuacji kryzysowych. W późniejszym okresie o pożyczkę mogły się również ubiegać, na podstawie [art. 15zzda](#) ustawy, organizacje pozarządowe oraz podmioty, o których mowa w art. 3 ust. 3 ustawy z dnia 24 kwietnia 2003 r. o działalności pożytku publicznego i o wolontariacie.

W 2020 r. do PUP wpłynęło 3.098 wniosków o pożyczkę. Udzielono 2.749 pożyczek na łączną kwotę 13.631.855,86 zł. Spośród 349 negatywnie rozpatrzonych wniosków zdecydowana większość była anulowana bądź wycofywana przez samych wnioskodawców z powodu znajdujących się w nich błędów.

2. Mikro, małym i średnim przedsiębiorcom umożliwiono ubieganie się o dofinansowanie części kosztów wynagrodzeń pracowników oraz należnych od tych wynagrodzeń składek na ubezpieczenia społeczne w przypadku spadku obrotów gospodarczych w następstwie wystąpienia COVID-19, przyznawanego na podstawie [art. 15zzb](#) ww. ustawy.

W 2020 r. do PUP wpłynęło 456 wniosków o tę formę pomocy. Pozytywnie rozpatrzono 364 wnioski i udzielono dofinansowania części kosztów wynagrodzeń 1.951 pracowników i zleceniobiorców w kwocie 8.097.966,79 zł. Podobnie jak w przypadku pożyczek spośród 92 negatywnie rozpatrzonych wniosków zdecydowana większość była anulowana bądź wycofywana przez samych wnioskodawców z powodu znajdujących się w nich błędów.

3. O udzielenie dofinansowania części kosztów wynagrodzeń pracowników oraz należnych od tych wynagrodzeń składek na ubezpieczenia społeczne w przypadku spadku przychodów z działalności statutowej w następstwie wystąpienia COVID-19, przyznawanego na podstawie [art. 15zze](#) oraz [art. 15 zze²](#) ww. ustawy ubiegały się z kolei organizacje pozarządowe oraz

osoby prawne działające na podstawie przepisów *o stosunku Państwa do Kościoła Katolickiego w Rzeczypospolitej Polskiej, o stosunku Państwa do innych kościołów i związków wyznaniowych oraz o gwarancjach wolności sumienia i wyznania, oraz ich jednostek organizacyjnych.*

W 2020 r. na podstawie 6 pozytywnie rozpatrzonych wniosków obejmujących grupę 12 pracowników udzielono dofinansowania w kwocie 61.747,43 zł.

4. Dużym zainteresowaniem cieszyły się dofinansowania części kosztów dla przedsiębiorców będących osobą fizyczną niezatrudniającą pracowników w przypadku spadku obrotów gospodarczych w następstwie wystąpienia COVID-19, przyznawane na podstawie **art. 15ztc** ww. ustawy.

W 2020 r. do PUP wpłynęło 707 wniosków o dofinansowanie, spośród których pozytywnie rozpatrzono 619 a przedsiębiorcom wypłacono w transzach kwotę 3.423.680 zł. Negatywnie rozpatrzone 92 wnioski to w zdecydowanej większości wnioski anulowane bądź wycofywane przez samych wnioskodawców z powodu znajdujących się w nich błędów.

DYREKTOR
Powiatowego Urzędu Pracy
w Busku – Zdroju

mgr Marian Szostak

/-/ podpisano kwalifikowanym podpisem elektronicznym w dniu 08.03.2021 r.