

I. STOPA I STRUKTURA BEZROBOCIA W 2015 ROKU

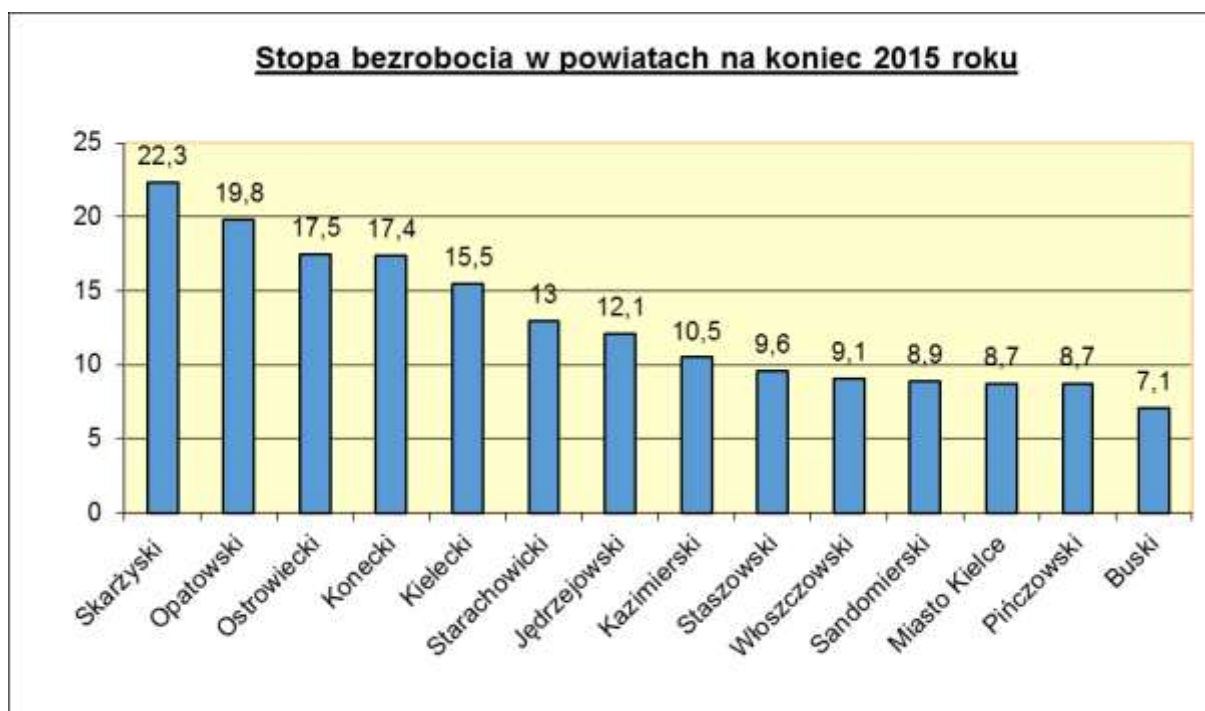
Stopa bezrobocia w Powiecie Buskim wynosząca na dzień 31.12.2015 r. 7,2%, zmniejszyła się w stosunku do stanu z dnia 31.12.2014 r., kiedy to wynosiła 8,0 %. Liczba bezrobotnych zmniejszyła się o 320 osób z 2.901 na 2.581 osób.

Poniższa tabela 1 przedstawia informację o stopie bezrobocia i liczbie bezrobotnych w poszczególnych powiatach jak i w całym Województwie Świętokrzyskim oraz w kraju wg stanu na dzień 31.12.2015 r.

Tabela 1 Stopa bezrobocia i liczba bezrobotnych - 31.12.2015 r.

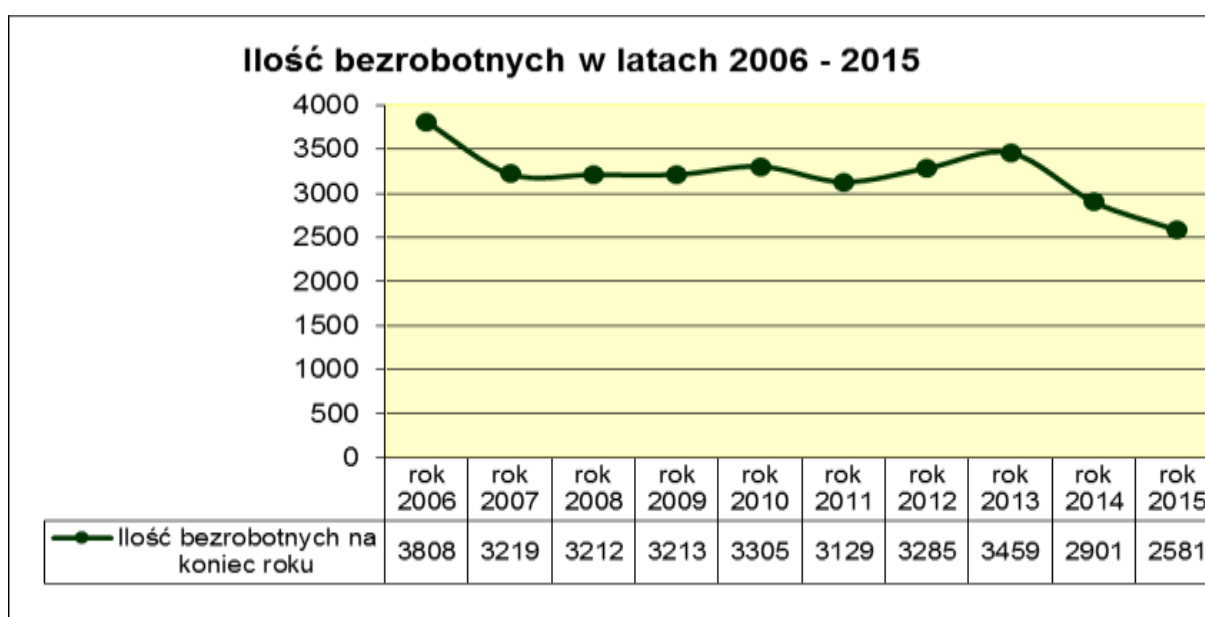
Powiat	Stopa bezrobocia (w %)	Bezrobotni (w tys. osób)
Skarżyski	22,3	5,8
Opatowski	19,8	4,7
Ostrowiecki	17,5	6,8
Konecki	17,4	5,2
Kielecki	15,5	11,2
Starachowicki	13,0	4,8
Jędrzejowski	12,1	4,2
Kazimierski	10,5	1,7
Staszowski	9,6	3,1
Włoszczowski	9,1	1,8
Sandomierski	8,9	3,2
Miasto Kielce	8,7	9,4
Pińczowski	8,7	1,5
Buski	7,1	2,6
Województwo świętokrzyskie	12,5	66,1
Polska	9,8	1.563,3

Wykres 1



Na koniec grudnia 2015 roku w ewidencji bezrobotnych Powiatowego Urzędu Pracy w Busku – Zdroju figurowało 2581 osób, w tym 1 141 kobiety (44,2%). Powiat buski posiadał najniższą stopą bezrobocia rejestrowanego zarówno w trakcie jak i na koniec roku w Województwie Świętokrzyskim. O zmianach wielkości bezrobocia w powiecie buskim na przestrzeni ostatnich 10 lat informuje wykres 2.

Wykres 2

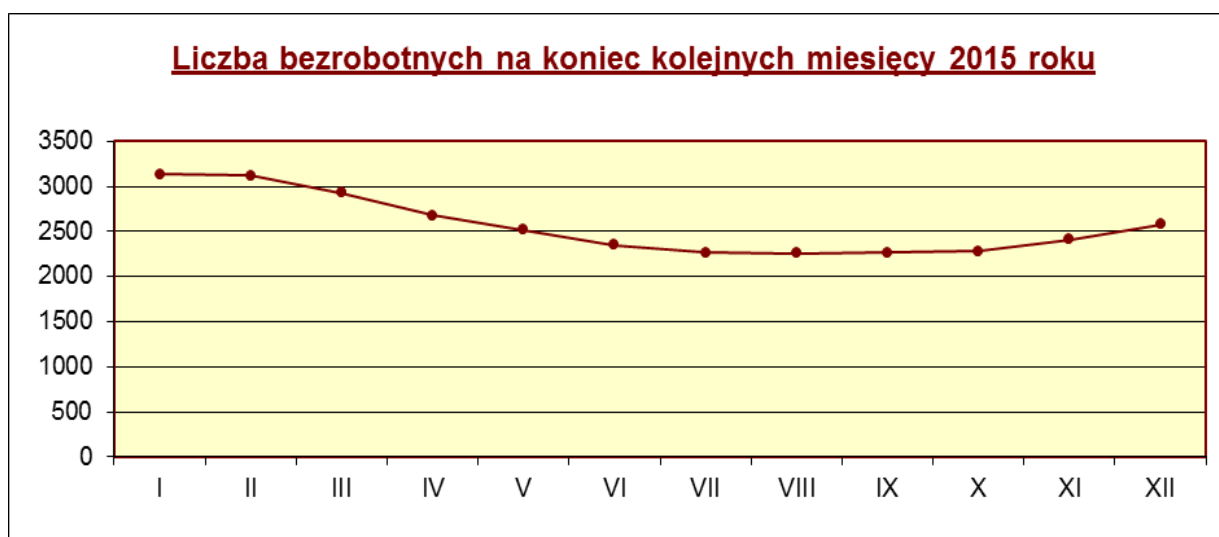


Szczegółowe informacje o zachodzących w minionym roku zmianach przedstawiają sporządzone poniżej tabele i wykresy.

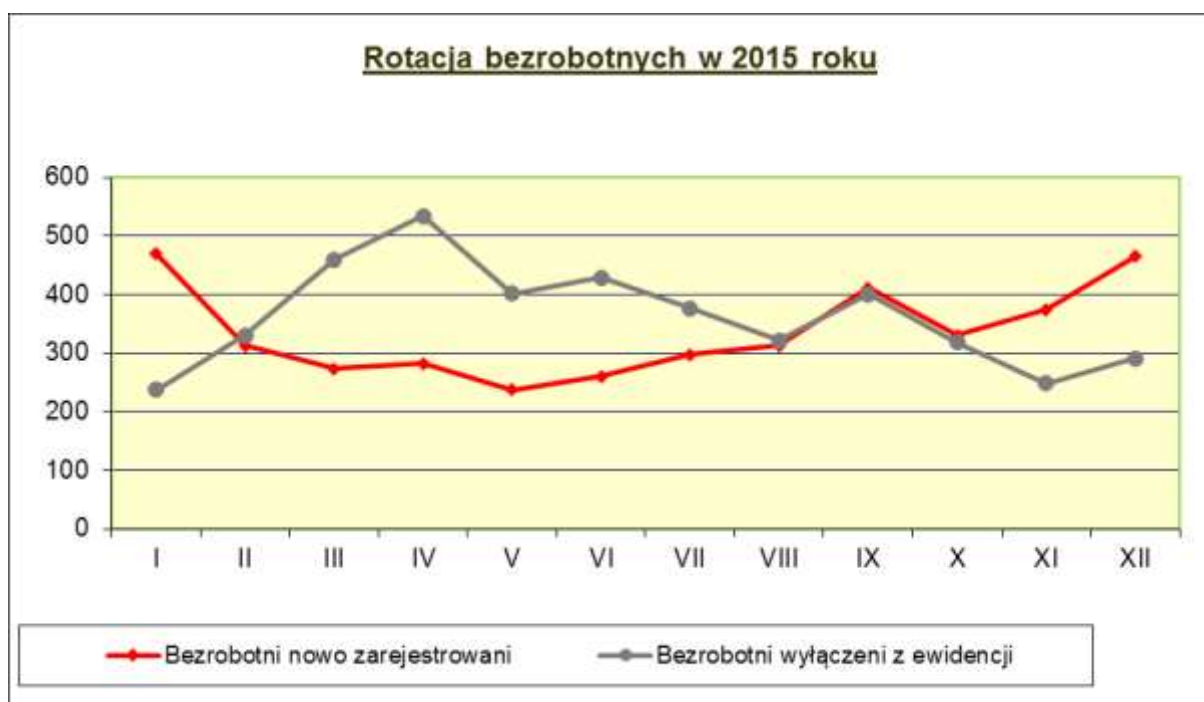
Tabela 2 Bezrobotni na koniec kolejnych miesięcy 2015 r.

M - c	Liczba bezrobotnych na początku miesiąca	Liczba bezrobotnych nowo zarejestrowanych	Liczba bezrobotnych wyłączonych z ewidencji	Liczba bezrobotnych na koniec miesiąca	Spadek lub wzrost (5-2)
1	2	3	4	5	6
I	2901	470	237	3134	233
II	3134	313	331	3116	-18
III	3116	274	460	2930	-186
IV	2930	283	534	2679	-251
V	2679	237	402	2514	-165
VI	2514	261	429	2346	-168
VII	2346	298	377	2267	-79
VIII	2267	313	322	2258	-9
IX	2258	412	401	2269	11
X	2269	331	319	2281	12
XI	2281	374	248	2407	126
XII	2407	465	291	2581	174
I-XII	xxxxx	4031	4351	xxxxx	-320

Wykres 3



Wykres 4

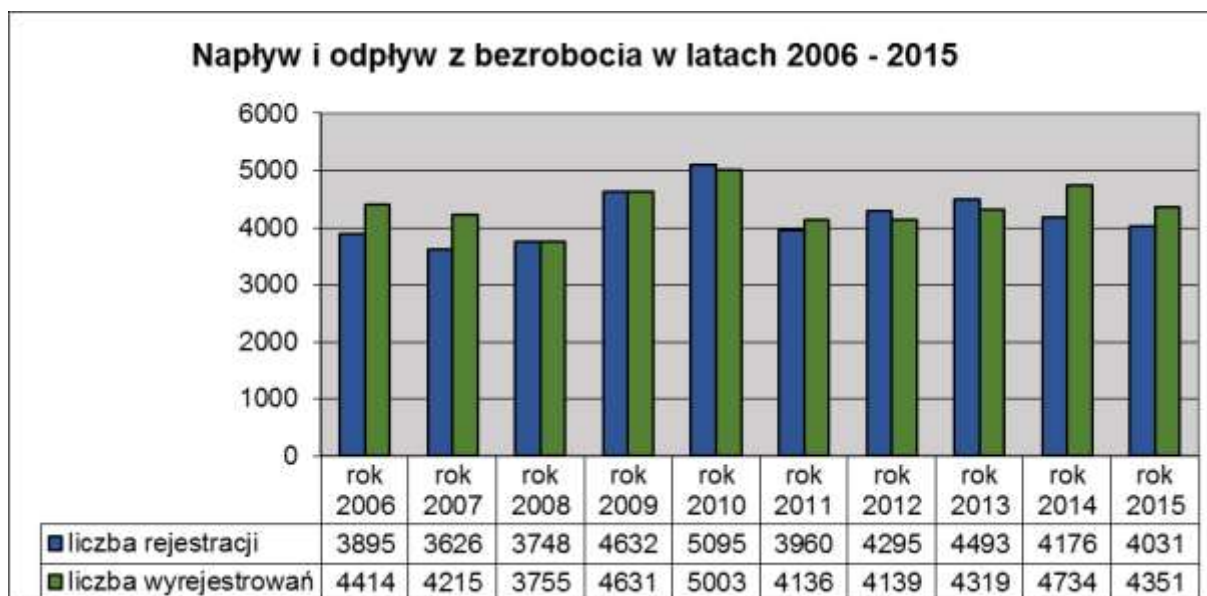


Ogółem w 2015 roku zarejestrowano 4.031 osób bezrobotnych, a wyrejestrowano 4.351 osób. Należy odnotować zmniejszenie w 2015 roku ogólnej liczby rotacji osób bezrobotnych (o 528 osób), na które złożyło się zarówno zmniejszenie napływu (o 145 osób) jak i zmniejszenie odpływu (o 383 osoby) z bezrobocia w stosunku do 2014 roku.

Urząd obsługiwał równocześnie na koniec roku 60 osób zarejestrowanych jako poszukujące pracy.

Na koniec grudnia w ewidencji urzędu znajdowało się 121 osób niepełnosprawnych, w tym 104 to osoby bezrobotne a 17 to osoby poszukujące pracy niepozostające w zatrudnieniu.

Wykres 5



W grupie 4.031 osób zarejestrowanych w 2015 roku:

- 795 osób (19,7%) zarejestrowało się po raz pierwszy jako bezrobotni,
- 3.236 osób (80,3%) zarejestrowało się po raz kolejny począwszy od 1990 roku,
- 760 osób rejestrujących się (18,9 %) posiadało prawo do zasiłku,
- 567 osób znajdowało się okresie do 12 miesięcy od dnia ukończenia nauki,
- 2.277 osób było poniżej 30 roku życia,
- 720 osób nie posiadało żadnych kwalifikacji zawodowych,
- 1.475 osób nie posiadało doświadczenia zawodowego,
- 1.340 osób było długotrwale bezrobotnymi,
- 243 kobiety, które nie podjęły zatrudnienia po urodzeniu dziecka,
- 472 osoby były powyżej 50 roku życia,
- 600 osób posiadało co najmniej jedno dziecko do 6 roku życia,

- 10 osób posiadało co najmniej jedno dziecko niepełnosprawne do 18 roku życia,
- 69 osób korzystało ze świadczeń z pomocy społecznej,
- 158 osób było niepełnosprawnymi.

Najczęstszymi przyczynami wyrejestrowania 4.351 osób w 2015 były:

- 2.094 osoby zostały wyrejestrowane z tytułu podjęcia pracy,
- 1.122 osoby z powodu niepotwierdzenia gotowości do pracy,
- 305 osób z powodu rozpoczęcia stażu,
- 54 osoby z powodu rozpoczęcia szkolenia,
- 123 osoby z powodu odmowy bez uzasadnionej przyczyny przyjęcia propozycji odpowiedniej pracy lub innej formy pomocy,
- 352 osoby dobrowolnie zrezygnowały ze statusu bezrobotnego,
- 100 osób osiągnęło wiek emerytalny, nabyło prawa emerytalne, rentowe lub do świadczeń przedemerytalnych,
- 15 osób z powodu podjęcia nauki.

W grupie 2.094 osób wyrejestrowanych z tytułu podjęcia pracy:

- 1.630 osób to poprzednio pracujący,
- 464 osoby to dotychczas niepracujący,
- 1.550 osób to zamieszkali na wsi,
- 246 osób nie posiadało kwalifikacji zawodowych,
- 626 osób nie posiadało doświadczenia zawodowego,
- 116 kobiet, które nie podjęły zatrudnienia po urodzeniu dziecka.

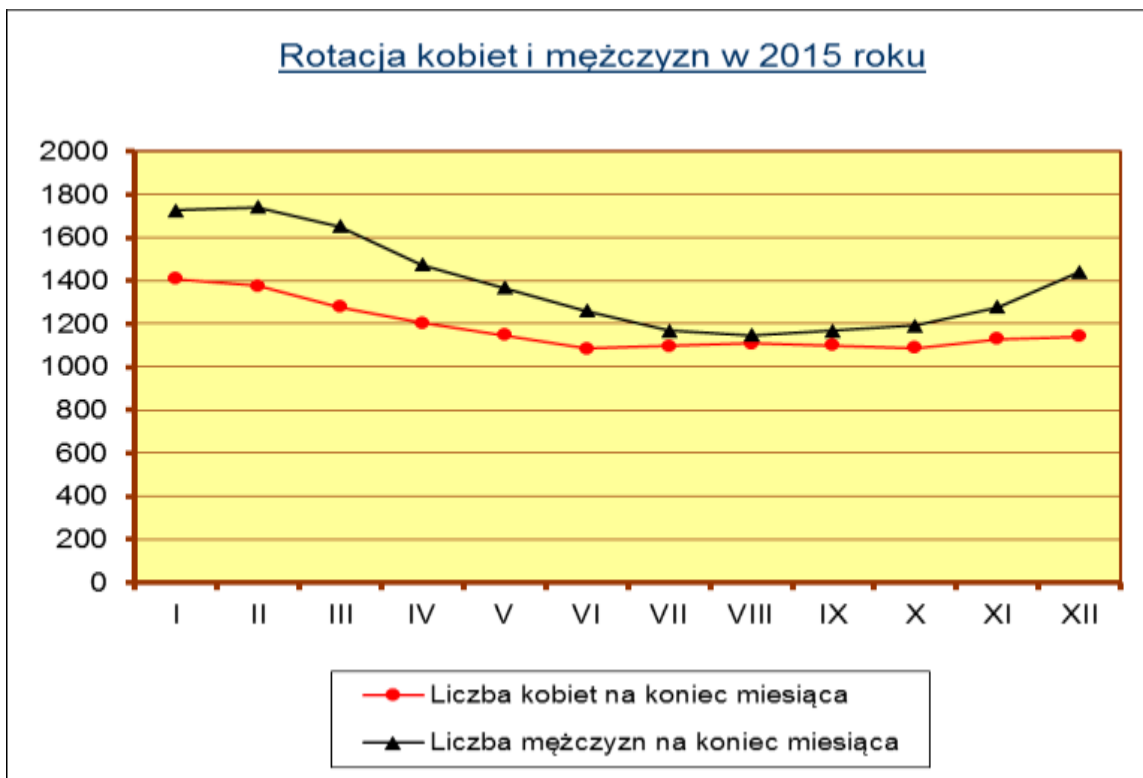
Spośród ogółu wyrejestrowanych 1.725 osób było zakwalifikowanych do kategorii osób będących w szczególnej sytuacji na rynku pracy, a w tym:

- 1.150 osób to bezrobotni do 30 roku życia,
- 658 osób to długotrwale bezrobotni,
- 194 osoby były w wieku powyżej 50 lat,
- 343 osoby posiadały co najmniej 1 dziecko do 6 r. życia,
- 2 osoby posiadały co najmniej 1 dziecko niepełnosprawne do 18 r. życia,
- 9 osób, które po odbyciu kary pozbawienia wolności nie podjęły zatrud,
- 51 osób niepełnosprawnych,
- 22 osoby korzystające ze świadczeń z pomocy społecznej.

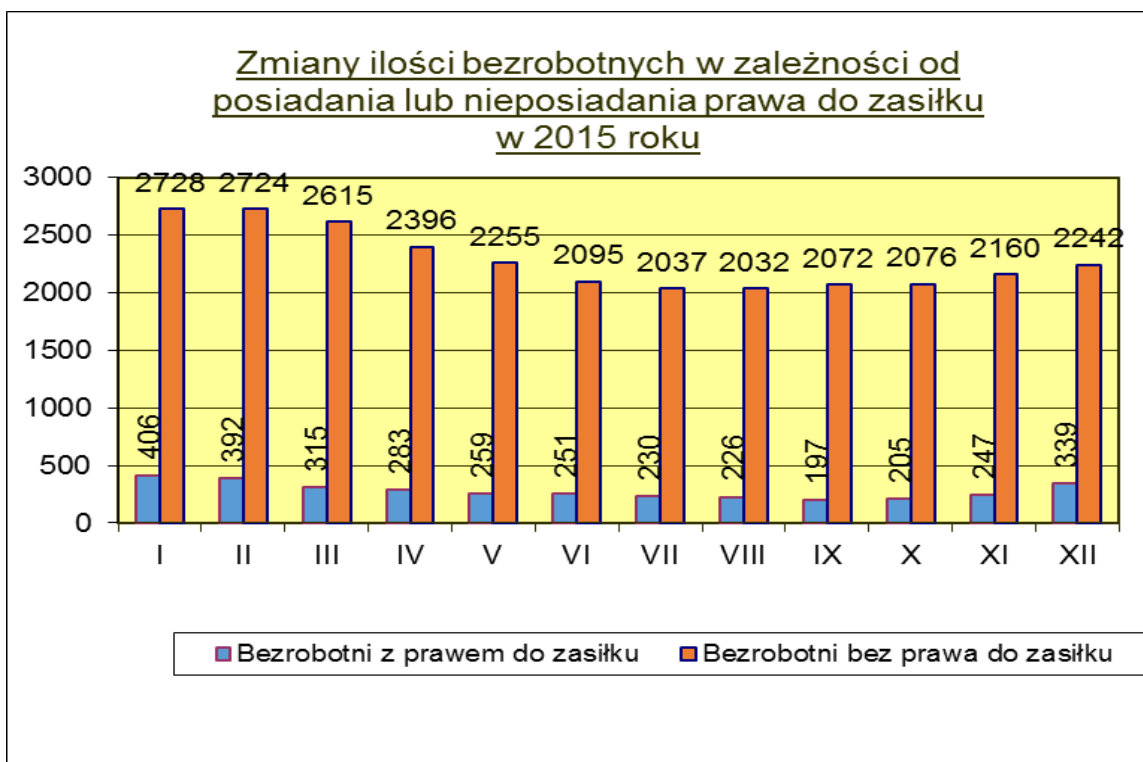
Tabela 3 Ilość bezrobotnych i stopa bezrobocia w poszczególnych miesiącach 2015 r.

Miesiąc	Stopa bezrobocia na koniec miesiąca	Liczba bezrobotnych na koniec miesiąca	w tym:			
			kobiety	z prawem do zasiłku	osoby w szczególnej sytuacji na rynku pracy	zamieszkali na wsi
1	2	3	4	5	6	7
I	8,5	3134	1409	406	2752	2331
II	8,5	3116	1376	392	2728	2315
III	8,0	2930	1278	315	2569	2167
IV	7,4	2679	1205	283	2385	1964
V	7,0	2514	1148	259	2253	1833
VI	6,5	2346	1086	251	2112	1713
VII	6,3	2267	1098	230	2021	1669
VIII	6,3	2258	1110	226	2006	1690
IX	6,3	2269	1101	197	2041	1706
X	6,3	2281	1089	205	2048	1711
XI	6,7	2407	1128	247	2135	1795
XII	7,1	2581	1141	339	2258	1944
Średnia roczna	7,1	2565	1181	279	2276	1903

Wykres 6



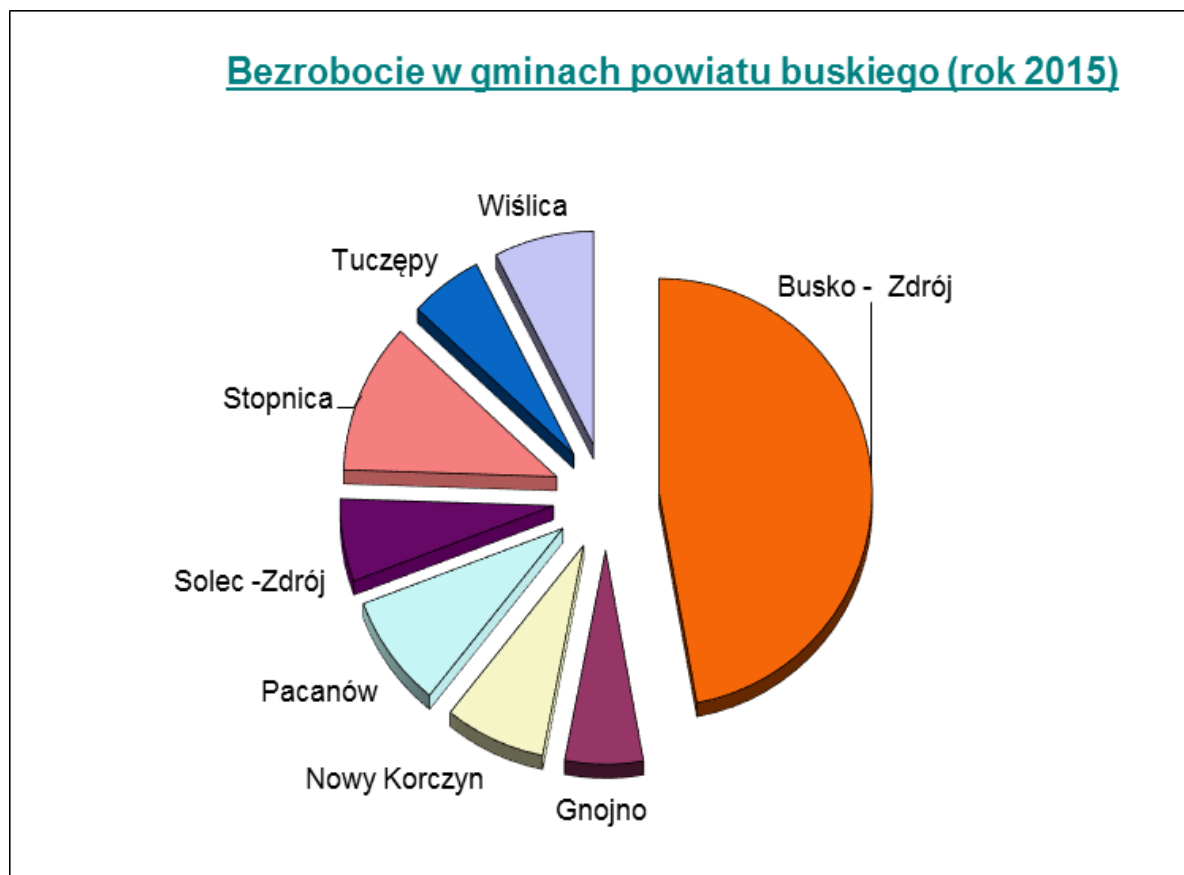
Wykres 7



Sytuację dotyczącą bezrobocia w poszczególnych gminach i jego niektórych aspektów wg stanu na dzień 31.12.2015 r. przedstawia tabela 4 i wykres 8.

Tabela 4

Miasto/ Gmina	Liczba bezrobotnych	w tym:							
		z prawem do zasiłku	kobiety		zwolnieni z przyczyn z-du pracy	pozostający bez pracy >12 m - cy	w %	w wieku mobilnym 18-44 lat	w %
			Ilość	% w gminie					
<i>Busko -Z.</i>	1217	144	550	45,2	50	411	33,8	829	68,1
<i>Gnojno</i>	153	14	69	45,1	6	38	24,8	126	82,4
<i>N.Korczyn</i>	198	16	93	47,0	6	66	33,3	158	79,8
<i>Pacanów</i>	220	29	96	43,6	3	72	32,7	166	75,5
<i>Solec -Z.</i>	161	15	70	43,5	7	49	30,4	122	75,8
<i>Stopnica</i>	294	77	117	39,8	7	82	27,9	226	76,9
<i>Tuczępy</i>	143	24	59	41,3	2	36	25,2	125	87,4
<i>Wiślica</i>	195	20	87	44,6	3	64	32,8	160	82,1
<i>Ogółem</i>	2581	339	1141	44,2	84	818	31,7	1912	74,1

Wykres 8

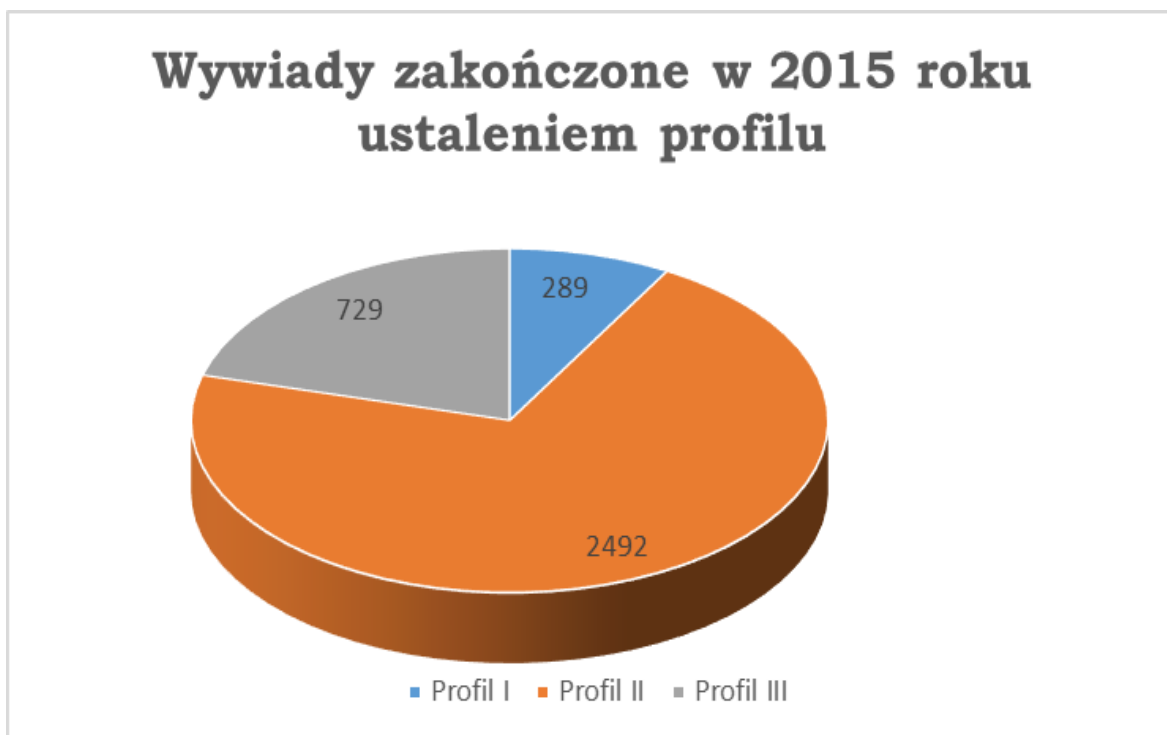
Wykres 9



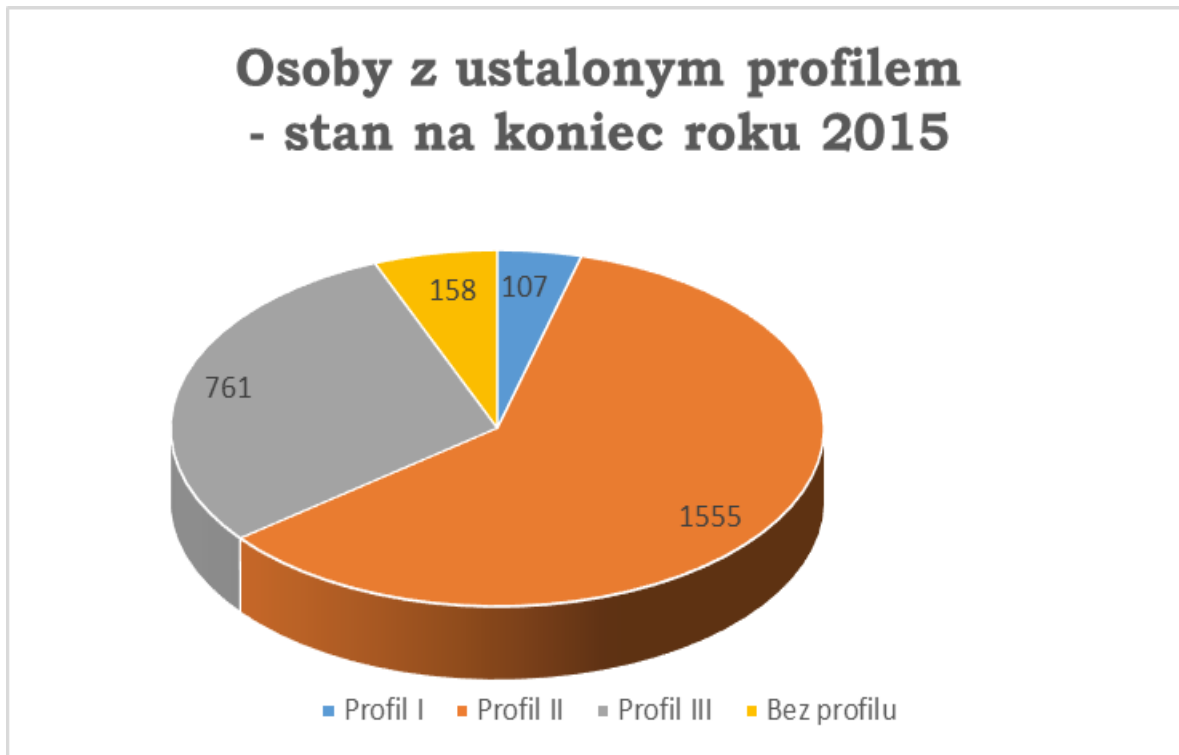
Profilowanie

Każdy powiatowy urząd pracy, udzielając bezrobotnemu pomocy, niezwłocznie po rejestracji ustala dla niego, w ramach indywidualnych planów działania, profil pomocy, oznaczający właściwy ze względu na potrzeby bezrobotnego zakres form pomocy określonych w ustawie. Profilowanie jest to, mówiąc językiem ustawy, diagnoza sytuacji bezrobotnego określająca jego oddalenie od rynku pracy i gotowość do powrotu na rynek pracy, w celu doboru form pomocy określonych w ustawie. Zadaniem tym, poprzez przeprowadzenie swego rodzaju testu, ankiety z osobą bezrobotną, zajmują się tzw. doradcy klienta, czyli pracownicy urzędu pracy, którym ta funkcja została powierzona. Wykres 10 przedstawia strukturę ustalonych w wyniku 3510 wywiadów profili, a wykres 11 strukturę bezrobocia na koniec roku według kryterium ustalonego profilu.

Wykres 10



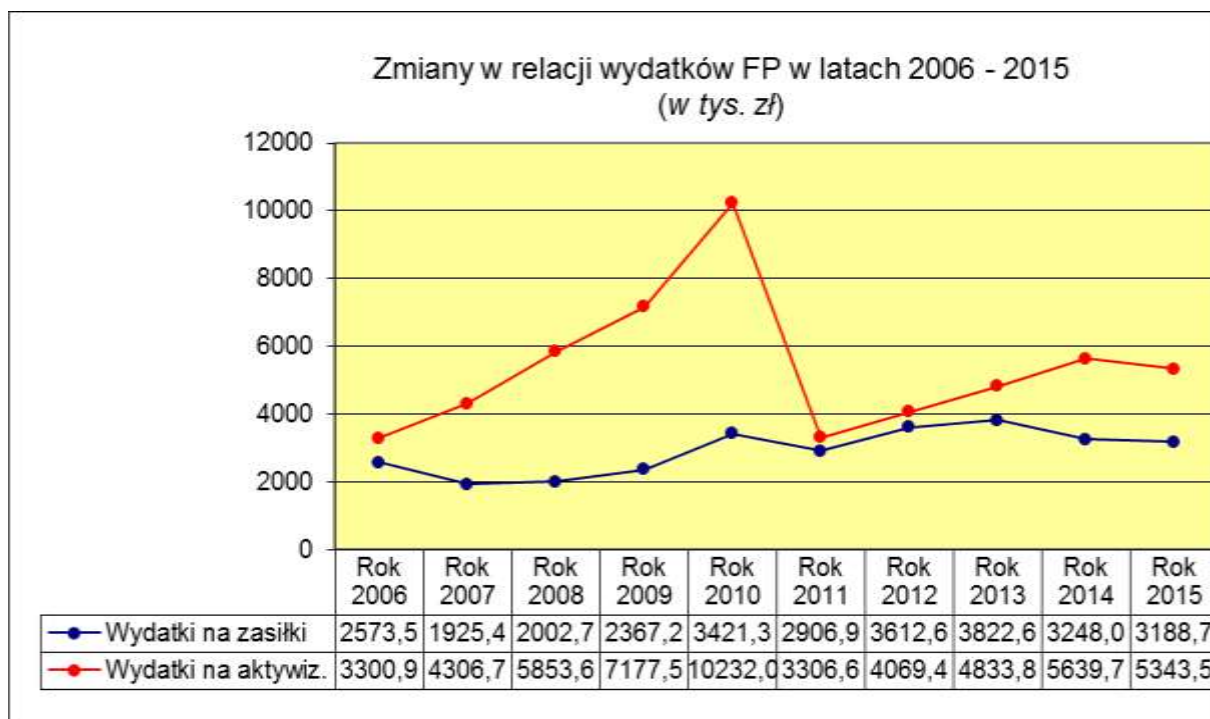
Wykres 11



II. Gospodarowanie Funduszem Pracy

Łączne wydatki z Funduszu Pracy w 2015 roku zamknęły się kwotą **9.189,1 tys. zł.** Poniższy wykres 12 przedstawia zachodzące na przestrzeni lat 2006 – 2015 zmiany w relacji środków przeznaczonych na aktywizację bezrobotnych w stosunku do środków zaangażowanych na wypłatę zasiłków dla bezrobotnych.

Wykres 12



W 2015 roku odnotowano zmniejszenie - o 296,2 tys. zł tj. o 5,3% - finansowego wsparcia działań urzędu w zakresie aktywizacji osób bezrobotnych. Jednocześnie urząd dysponował środkami Krajowego Funduszu Szkoleniowego w wysokości 300,0 tys. zł przeznaczonymi w 2015 roku na szkolenia pracowników i pracodawców powyżej 45 roku życia.

W sporządzonej poniżej tabeli 5 zostały przedstawione główne kategorie wydatków poniesionych w 2015 roku z Funduszu Pracy, w rozbiciu na:

- wydatki obligatoryjne, finansowane z Funduszu Pracy bez względu na ich wielkość,
- limitowane wydatki aktywizujące – związane z głównym nurtem działalności urzędu oraz z Krajowego Funduszu Szkoleniowego,
- limitowane wydatki fakultatywne, obejmujące pozostałe grupy wydatków obciążających, zgodnie z zapisami ustawy, Fundusz Pracy.

Tabela 5 Kategorie wydatków z Funduszu Pracy w 2015 r.

Kategoria wydatków		Kwota (w tys. zł)	
Obligatoryjne	1	Zasiłki dla bezrobotnych ze składkami	3.188,7
	2	Dodatki aktywizacyjne	70,8
	3	Składki na ubezpieczenie społeczne rolników	1,1
Aktywizujące	4	Koszty szkoleń, studiów podyplomowych	174,5
	5	Prace interwencyjne	232,5
	6	Roboty publiczne	133,3
	7	Prace społecznie użyteczne (w ramach PAI)	8,1
	8	Staże, w tym bony stażowe	2128,4
	9	Wyposażenie i doposażenie stanowisk pracy	1394,8
	10	Środki na podjęcie działalności gospodarczej	1033,7
	11	Bon zatrudnieniowy	12,4
	12	Bony na zasiedlenie	172,3
	13	Dofinansowanie wynagrodzenia osób powyżej 50 lat	44,7
	14	Wynagrodzenia członków spółdzielni socjalnych	8,8
	Wydatki aktywizujące razem		5.343,5
	15	Krajowy Fundusz Szkoleniowy	296,6
Fakultatywne	15	Dodatki do wynagrodzeń pracowników	98,0
	16	Koszty sądowe i egzekucyjne	0,1
	17	Koszty wezwań, przekazywanych świadczeń	69,1
	18	Koszty systemu informatycznego	100,9
	19	Szkolenie kadr służb zatrudnienia	13,7
	20	Poradnictwo zawodowe, działalność Klubu Pracy	2,2
	21	Koszty rad rynku pracy	4,4
Wydatki z FP ogółem		9.189,1	

Wykres 13 zawiera natomiast strukturę wydatków aktywizujących oraz z Krajowego Funduszu Szkoleniowego, przedstawiającą procentowy udział finansowania poszczególnych form aktywizacji w ogóle tych wydatków.

Wykres 13



III. USŁUGI I INSTRUMENTY RYNKU PRACY

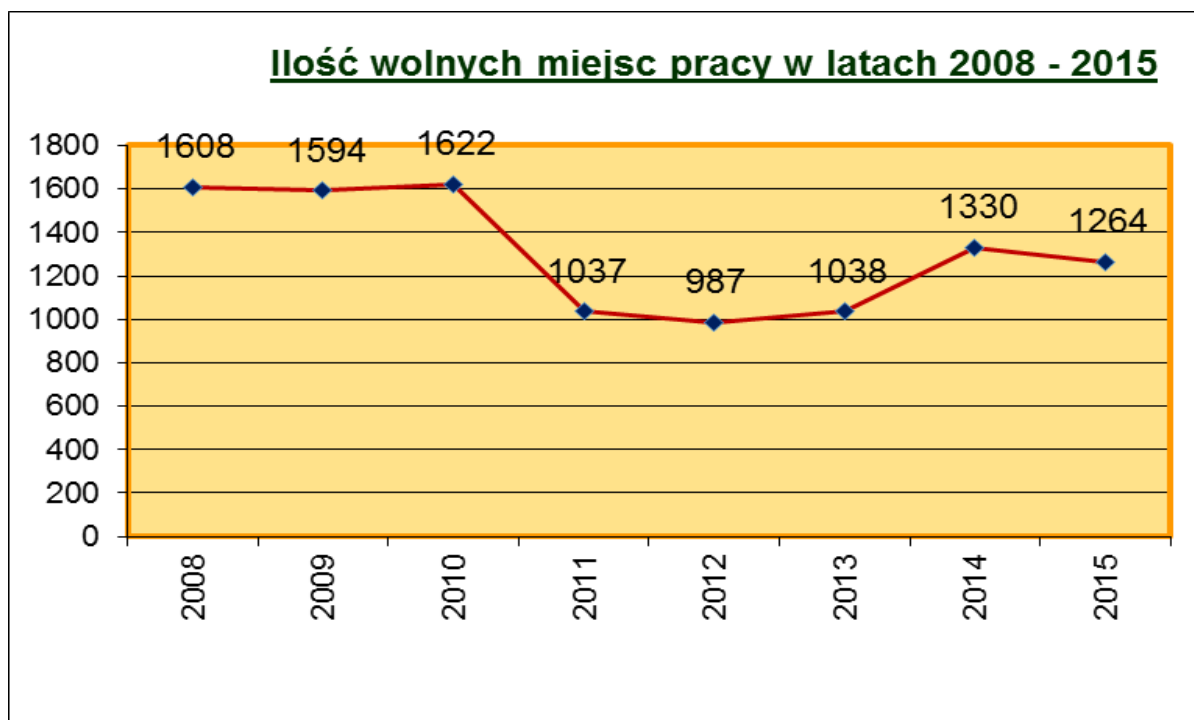
III.1. POŚREDNICTWO PRACY

W 2015 roku PUP w Busku – Zdroju dysponował 1264 wolnymi miejscami pracy i miejscami aktywizacji zawodowej, natomiast:

- w 2008 roku 1.608
- w 2009 roku 1.594
- w 2010 roku 1.622
- w 2011 roku 1.037
- w 2012 roku 987
- w 2013 roku 1.038
- w 2014 roku 1.330 miejscami.

W 2014 r. 1797 osób zostało wyłączonych z ewidencji bezrobotnych z powodu podjęcia pracy niesubsydiowanej oraz 297 z powodu podjęcia pracy subsydiowanej. Pośrednicy pracy na podstawie zgłoszonych przez pracodawców ofert, wydali osobom zarejestrowanym 2.236 skierowań.

Wykres 14



Realizując zadania ustawowe, doradcy klienta instytucjonalnego podjęli 162 kontakty z przedsiębiorcami i pracodawcami z obszaru powiatu buskiego. Pośrednictwo pracy realizuje również zadania z zakresu usług sieci EURES, która nastawiona jest na informowanie, doradztwo i wspomaganie poszukujących pracy z Europejskiego Obszaru Gospodarczego, którzy chcą pracować w innym kraju członkowskim oraz pracodawców, którzy chcą rekrutować pracowników z innych krajów członkowskich.

III.2. POZOSTAŁE USŁUGI I INSTRUMENTY RYNKU PRACY

W 2015 r. ilość bezrobotnych, którzy skorzystali z subsydiowanych programów aktywizacyjnych, w porównaniu z rokiem poprzednim zmniejszyła się o 142 osoby. Wzrost odnotowano w grupie bezrobotnych:

- kierowanych do prac interwencyjnych (o 15 osób),
- którzy otrzymali bon na zasiedlenie (o 18 osób),
- którzy otrzymali dotację na rozpoczęcie działalności gospodarczej (o 9 osób).

Największe spadki odnotowano natomiast w grupie bezrobotnych:

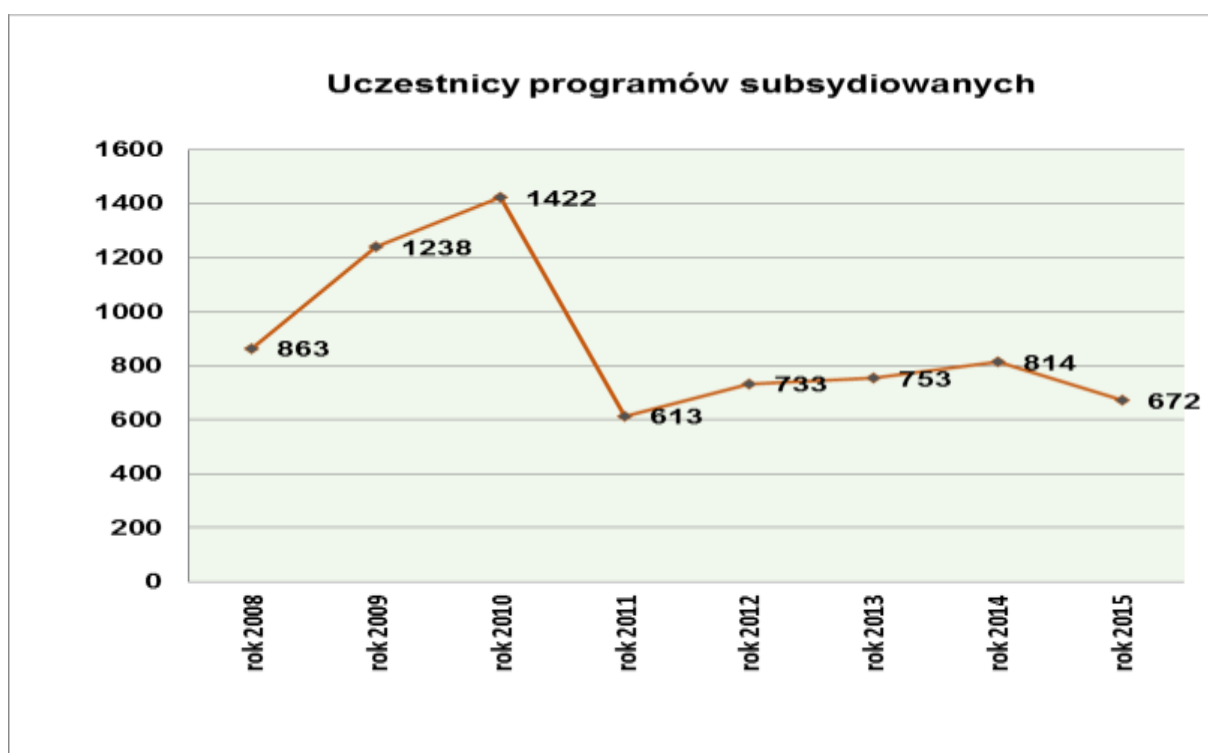
- korzystających ze szkoleń (o 101 osób),
- odbywających staż (o 61 osób),
- skierowanych do prac społecznie użytecznych (o 23 osoby),
- skierowanych do pracy w ramach refundacji kosztów wyposażenia stanowiska pracy (o 9 osób).

Wdrożono również 2 nowe instrumenty rynku pracy, tj. bon zatrudnieniowy, z tej formy skorzystały 2 osoby, oraz dofinansowanie do wynagrodzenia za zatrudnionego bezrobotnego powyżej 50 roku życia, którym objęto 9 osób bezrobotnych.

Tabela 6

Lp.	Nazwa zadania	Wykonanie – liczba osób w roku				
		2011	2012	2013	2014	2015
1.	Zatrudnienie niesubsydiowane	1565	1422	1675	1781	1797
2.	Poradnictwo zawodowe (liczba rozpoczętych IPZ + uczestnicy GPZ) ¹	351	538	717	271	300
3.	Programy subsydiowane, w tym:	613	733	753	814	672
	- prace interwencyjne	50	67	88	45	60
	- roboty publiczne	xxx	12	xxx	13	12
	- prace społ. użyteczne	42	37	45	43	20
	- staże (w tym bon stażowy)	236	316	342	366	305
	- dotacje na podjęcie działalności gospodarczej	42	51	43	51	60
	- refundacja kosztów utworzenia stanowiska pracy	116	96	108	133	124
	- szkolenia (w tym bony szkoleniowe) i studia podyplomowe	127	154	127	159	58
	- bon na zasiedlenie	xxx	xxx	xxx	4	22
	- bon zatrudnieniowy	xxx	xxx	xxx	xxx	2
	- refundacja wynagrodzenia osób po 50 roku życia	xxx	xxx	xxx	xxx	9

¹ IPZ – indywidualna porada zawodowa; GPZ – grupowa porada zawodowa

Wykres 15

Wydatki związane z aktywizacją bezrobotnych i poszukujących pracy w 2015 roku, finansowane z Funduszu Pracy, Europejskiego Funduszu Społecznego i PFRON, zamknęły się kwotą **5.503,5 tys. zł**. Wszystkie składniki łącznego budżetu pochodzącego z tych źródeł, jakimi dysponował urząd w 2015 r. oraz stopień ich wykorzystania przedstawia tabela 7.

Tabela 7

Źródło i forma przyznania środków	Przyznane / pozyskane środki (w tys. zł)	Wykorzystane środki (w tys. zł)	Pozostałe środki (w tys. zł)
Fundusz Pracy – algorytm	1.864,7	1.855,8	0
Fundusz Pracy – PR ABZnW	600,0	608,9	0
Fundusz Pracy – rezerwa MPiPS (7 programów)	821,2	821,2	0
EFS – Projekt systemowy <i>POWER</i>	1.316,3	1.316,3	0
EFS – Projekt systemowy RPO WŚ	741,3	741,3	0
PFRON – algorytm (Rehabilitacja zawodowa)	160,0	160,0	0
RAZEM	5.503,5	5.503,5	0

III.2.1 Programy współfinansowane z Europejskiego Funduszu Społecznego

Projekt „Aktywizacja osób młodych pozostających bez pracy w powiecie buskim (I)”

W 2015 roku Powiatowy Urząd Pracy w Busku - Zdroju realizował projekt pn. Aktywizacja osób młodych pozostających bez pracy w powiecie buskim (I) w ramach Programu Operacyjnego Wiedza Edukacja Rozwój (POWER), Oś priorytetowa I Osoby młode na rynku pracy, Działanie 1.1

Wsparcie osób młodych pozostających bez pracy na regionalnym rynku pracy, Poddziałanie 1.1.2 Wsparcie udzielane z Inicjatywy na rzecz zatrudnienia ludzi młodych, na podstawie umowy o dofinansowanie projektu zawartej w dniu 25.05.2015 r. z Wojewódzkim Urzędem Pracy w Kielcach, pełniącym rolę Instytucji Pośredniczącej (IP).

Celem projektu było zwiększenie możliwości zatrudnienia osób młodych do 29 roku życia, pozostających bez pracy i nieuczestniczących w kształceniu lub szkoleniu (tzw. młodzież NEET), zarejestrowanych w Powiatowym Urzędzie Pracy w Busku - Zdroju (PUP) jako osoby bezrobotne z ustalonym II lub w uzasadnionych przypadkach I profilem pomocy, w rozumieniu art. 33 ust. 2c ustawy z dnia 20 kwietnia 2004 r. o promocji zatrudnienia i instytucjach rynku pracy (Dz. U. z 2015 r. poz. 149 z późniejszymi zmianami).

W 2015 roku w projekcie Aktywizacja osób młodych pozostających bez pracy w powiecie buskim (I) uczestniczyło 181 osób bezrobotnych. Poprzez realizację projektu osiągnięto następujące rezultaty:

- 101 osób skierowano na staż,
- 17 osób skierowano do prac interwencyjnych,
- 23 osoby skierowano na szkolenie w ramach bonu szkoleniowego,
- 19 osób otrzymało bon na zasiedlenie,
- 21 osób otrzymało dofinansowanie do podjęcia działalności gospodarczej.

Dzięki podjętym działaniom osoby bezrobotne uczestniczące w projekcie miały możliwość zdobycia pierwszego doświadczenia zawodowego, dostosowania swoich kwalifikacji i umiejętności zawodowych do potrzeb rynku pracy, uzyskania wsparcia finansowego na zasiedlenie w nowym miejscu zamieszkania lub uzyskania finansowego usamodzielnienia się w ramach podjętej we własnym zakresie działalności gospodarczej.

Wykorzystane środki na realizację projektu to 1 316,3 tys. zł, z czego 91,89%, tj. 1 209,6 tys. zł stanowił wkład środków wspólnotowych Unii Europejskiej.

Projekt „Aktywizacja zawodowa osób powyżej 29 roku życia pozostających bez pracy w powiecie buskim (I)”

W 2015 roku Powiatowy Urząd Pracy w Busku - Zdroju rozpoczął realizację projektu pn. Aktywizacja zawodowa osób powyżej 29 roku życia pozostających bez pracy w powiecie buskim (I) w ramach Regionalnego Programu Operacyjnego Województwa Świętokrzyskiego na lata 2014-2020 (RPO WŚ), Oś priorytetowa 10 Otwarty rynek pracy, Działanie 10.1 Działania publicznych służb zatrudnienia na rzecz podniesienia aktywności zawodowej osób powyżej 29 roku życia (projekty pozakonkursowe), na podstawie umowy o dofinansowanie projektu zawartej w dniu 16.09.2015 r. z Wojewódzkim Urzędem Pracy w Kielcach pełniącym rolę Instytucji Pośredniczącej (IP).

Celem projektu jest zwiększenie możliwości zatrudnienia osób powyżej 29 roku życia, znajdujących się w szczególnie trudnej sytuacji na rynku pracy, zarejestrowanych w Powiatowym Urzędzie Pracy w Busku - Zdroju (PUP) jako osoby bezrobotne z ustalonym II lub w uzasadnionych przypadkach I profilem pomocy, w rozumieniu art. 33 ust. 2c ustawy z dnia 20 kwietnia 2004 r. o promocji zatrudnienia i instytucjach rynku pracy (Dz. U. z 2015 r. poz. 149 z późniejszymi zmianami).

W 2015 roku w projekcie Aktywizacja zawodowa osób powyżej 29 roku życia pozostających bez pracy w powiecie buskim (I) uczestniczyło 61 osób bezrobotnych. Poprzez realizację projektu osiągnięto następujące rezultaty:

- 14 osób skierowano na staż,
- 3 osoby podjęły pracę w ramach dofinansowania wynagrodzenia za bezrobotnego powyżej 50 roku życia,
- 1 osobę skierowano do prac interwencyjnych,
- 8 osób skierowano na szkolenie,
- 13 osób otrzymało dofinansowanie do podjęcia działalności gospodarczej,
- 22 miejsca pracy utworzono w ramach refundacji kosztów wyposażenia lub doposażenia stanowiska pracy dla skierowanych osób bezrobotnych i tyle też osób skierowano na refundowane stanowiska pracy.

Dzięki podjętym działaniom osoby bezrobotne uczestniczące w projekcie miały możliwość zdobycia nowego doświadczenia zawodowego, dostosowania swoich kwalifikacji i umiejętności zawodowych do potrzeb rynku pracy, uzyskania zatrudnienia w ramach subsydiowanych form zatrudnienia lub uzyskania finansowego usamodzielnienia się w ramach podjętej we własnym zakresie działalności gospodarczej.

Wykorzystane środki na realizację projektu to 741,3 tys. zł, z czego 85,0%, tj. 630,1 tys. zł stanowił wkład środków wspólnotowych Unii Europejskiej.

III.2.2 „Program regionalny na rzecz aktywizacji zawodowej osób bezrobotnych zamieszkałych na wsi”

W 2015 roku Powiatowy Urząd Pracy w Busku - Zdroju uczestniczył w realizacji Programu Regionalnego na rzecz aktywizacji zawodowej osób bezrobotnych zamieszkałych na wsi, na podstawie porozumienia zawartego w dniu 08.01.2015 r. z Wojewódzkim Urzędem Pracy w Kielcach.

Celem projektu było zwiększenie możliwości zatrudnienia osób zamieszkałych na terenach wiejskich w wybranych 6 powiatach Województwa Świętokrzyskiego.

W 2015 roku w Projekcie uczestniczyło 79 osób bezrobotnych. Poprzez realizację projektu osiągnięto następujące rezultaty:

- 27 osób skierowano na staż,
- 21 osób skierowano do prac interwencyjnych,
- 9 osób skierowano na szkolenie, w tym 4 w ramach bonów szkoleniowych,
- 9 osób otrzymało dofinansowanie do podjęcia działalności gospodarczej,
- 9 miejsc pracy utworzono w ramach refundacji kosztów wyposażenia lub doposażenia stanowiska pracy dla skierowanych osób bezrobotnych, na które skierowano łącznie 13 osób, w tym 4 w ramach rotacji na stanowisku pracy.

Dzięki podjętym działaniom osoby bezrobotne z terenów wiejskich uczestniczące w projekcie miały możliwość zdobycia pierwszego doświadczenia zawodowego, dostosowania swoich kwalifikacji i umiejętności

zawodowych do potrzeb rynku pracy, uzyskania pracy w ramach subsydiowanego zatrudnienia lub uzyskania finansowego usamodzielnienia się w ramach podjętej we własnym zakresie działalności gospodarczej.

Wykorzystane środki na realizację projektu to 608,9 tys. zł, z czego 600,00 tys. zł stanowiły środki Funduszu Pracy będące w dyspozycji samorządu Województwa Świętokrzyskiego, a 8,9 tys. zł to wkład uzupełniający wniesiony przez PUP z środków algorytmowych.

III.2.3 Programy realizowane przy pomocy środków pozyskanych z rezerwy Ministra Pracy i Polityki Społecznej

W 2015 r. Powiatowy Urząd Pracy w Busku - Zdroju pozyskał dodatkowe środki Funduszu Pracy pochodzące z rezerwy Ministra Pracy i Polityki Społecznej na łączną sumę 821,2 tys. zł. W ramach otrzymanych środków uruchomiono 7 programów na rzecz promocji zatrudnienia, łagodzenia skutków bezrobocia i aktywizacji zawodowej, których beneficjentami w poszczególnych programach były:

- osoby bezrobotne do 25 roku życia (1 program),
- osoby bezrobotne powyżej 50 roku życia (1 program),
- osoby znajdujące się w szczególnej sytuacji na rynku pracy, określone w art. 49 ustawy o promocji zatrudnienia i instytucjach rynku pracy (3 programy)
- osoby bezrobotne do 30 roku życia (1 program),
- osoby w wieku pomiędzy 30 a 50 lat (1 program).

Dzięki podjętym działaniom w ramach powyższych programów aktywizacją zawodową objęte zostało łącznie 118 osób, w tym:

- 83 osoby skierowano na staż, w tym 17 ramach bonu stażowego,
- 6 osób podjęło pracę w ramach dofinansowania wynagrodzenia za bezrobotnego powyżej 50 roku życia,
- 4 osoby skierowano do prac interwencyjnych,
- 1 osobę skierowano na szkolenie,
- 1 osoba otrzymała bon na zasiedlenie,
- 7 osób otrzymało dofinansowanie do podjęcia działalności gospodarczej,

- 16 miejsc pracy utworzono w ramach refundacji kosztów wyposażenia lub doposażenia stanowiska pracy dla skierowanych osób bezrobotnych i tyle też osób skierowano na refundowane miejsca pracy.

Wykorzystane środki na realizację programów to 821,2 tys. zł.

III.2.4 Działania aktywizacyjne podejmowane z wykorzystaniem środków przyznanych powiatowi buskiemu w ramach algorytmu.

Korzystając z przyznanej powiatowi buskiemu kwoty 1 864,7 tys. zł, w 2015 roku PUP aktywizował osoby bezrobotne, m.in. w następujący sposób:

- 80 osób skierowano na staż,
- 16 osób skierowano do prac interwencyjnych,
- 12 osób skierowano do robót publicznych,
- 2 osoby podjęły pracę w ramach bonów zatrudnieniowych,
- 20 osób skierowano do prac społecznie użytecznych w ramach Programu Aktywizacja i Integracja,
- 11 osób skierowano na szkolenie, w tym 4 w ramach bonu szkoleniowego,
- 4 osoby otrzymały dofinansowanie do studiów podyplomowych,
- 2 osobom sfinansowano egzaminy zawodowe,
- 2 osoby otrzymały bon na zasiedlenie,
- 9 osób otrzymało dofinansowanie do podjęcia działalności gospodarczej,
- 34 miejsca pracy utworzono w ramach refundacji kosztów wyposażenia lub doposażenia stanowiska pracy dla skierowanych osób bezrobotnych,

oraz 3 członków spółdzielni socjalnej, których objęto refundacją składek na ubezpieczenia społeczne.

III.2.5 Szkolenia, egzaminy oraz studia podyplomowe

W 2015 roku Powiatowy Urząd Pracy w Busku – Zdroju, w ramach posiadanych środków Funduszu Pracy i Europejskiego Funduszu

Społecznego, skierował na szkolenia zawodowe łącznie 52 osoby bezrobotne, z czego 21 w trybie indywidualnym na wnioski bezrobotnego a 31 w ramach bonu szkoleniowego. Ponadto w 2015 r. 2 osobom sfinansowano koszty egzaminu, 5 osób otrzymało dofinansowanie kosztów studiów podyplomowych.

Kierunki organizowanych szkoleń zawodowych osób bezrobotnych ujęto w tabeli 8.

Tabela 8

Lp.	Kierunek szkolenia zawodowego	Ilość przeszkolonych osób
	Kursy kwalifikacji wstępnej do przewozu rzeczy, szkolenia okresowe kierowców	17
	Kursy prawa jazdy kat. C+E, B+E	5
	Kursy spawalnicze	5
	Operator maszyn ciężkich	5
	Kursy fryzjerskie, kosmetyczne, makijażu, tatuażu	5
	Sprzedawca z obsługą kasy fiskalnej	4
	Kierowca wózków podnośnikowych	3
	Specjalistyczne kursy informatyczne	2
	Pozostałe kierunki	6
R a z e m		52

Spośród osób, które skierowano na szkolenia w 2015 roku, wg stanu na dzień 31.12.2015 r., pracę lub inną formę aktywności zawodowej po szkoleniu podjęło 29 osób, tj. 55,8 %.

III.2.6 Organizacja staży

Od wielu lat najbardziej popularnym instrumentem rynku pracy są staże, na które mogą być kierowane nie tylko osoby młode, ale także inne osoby bezrobotne w rozumieniu ustawy o promocji zatrudnienia i instytucjach rynku pracy.

Aktywizacja osób bezrobotnych poprzez staże w 2015 roku odbywała się w ramach:

- współfinansowanego z EFS projektu *Aktywizacja osób młodych pozostających bez pracy w powiecie buskim (I)* w ramach PO WER, – na staż skierowano 101 osób,
- współfinansowanego z EFS projektu *Aktywizacja zawodowa osób powyżej 29 roku życia pozostających bez pracy w powiecie buskim (I)* w ramach RPO WŚ – na staż skierowano 14 osób,
- działań wynikających z zadań określonych w ustawie o promocji zatrudnienia i instytucjach rynku pracy, finansowanych z Funduszu Pracy – na staż skierowano 190 osób, w tym 83 w ramach programów finansowanych z rezerwy Funduszu Pracy oraz 27 w ramach *Programu regionalnego na rzecz aktywizacji zawodowej osób bezrobotnych zamieszkałych na wsi*.

Najwięcej staży zostało zorganizowanych u pracodawców prywatnych, którzy stanowili 83,6 % ogółu pracodawców będących organizatorami stażu. Udział samorządów i podległych im jednostek wyniósł 13,4 %, a sektora administracji państwowej 3,0 %.

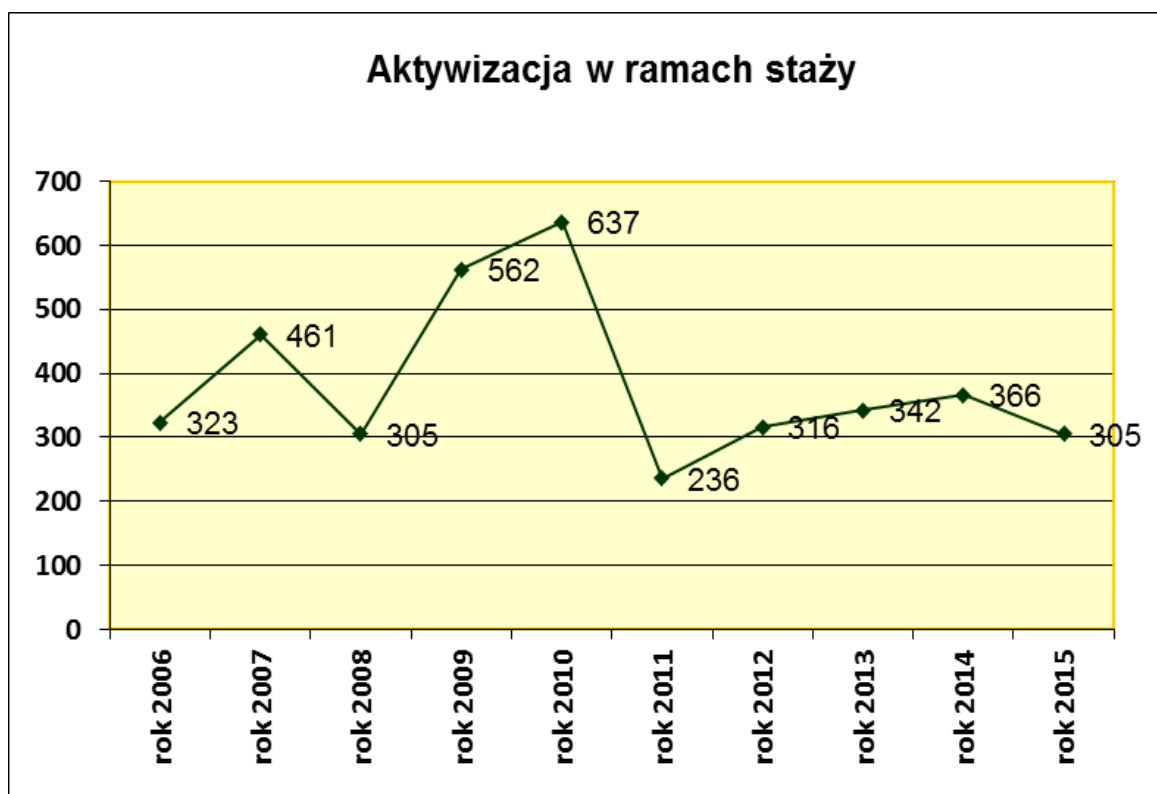
Dominujące grupy bezrobotnych odbywających staż w poszczególnych kategoriach przedstawiono w tabeli nr 9.

Tabela 9

Lp.	Kategoria osób - ze względu na:	Dominująca grupa	Udział % w ogóle osób skierowanych
1	- płeć	kobiety	62,0 %
2	- miejsce zamieszkania	zamieszkali na wsi	75,7 %
3	- wiek	do 25 roku życia	60,3 %
4	- wykształcenie	średnie	49,8 %

Spośród osób, które w 2015 r. ukończyły staż, w tym staż rozpoczęty jeszcze w 2014 r., wg stanu na dzień 31.12.2015 r., 218 osób podjęło pracę lub inną formę aktywności zawodowej w trakcie lub w okresie do 3 miesięcy po jego ukończeniu, co stanowi 82,6 %.

Wykres 16



III.2.7 Prace interwencyjne

W 2015 r. Powiatowy Urząd Pracy w Busku – Zdroju zawarł umowy z 35 podmiotami w sprawie organizacji prac interwencyjnych, w ramach których utworzono 56 miejsc pracy dla osób bezrobotnych.

Tabela 10

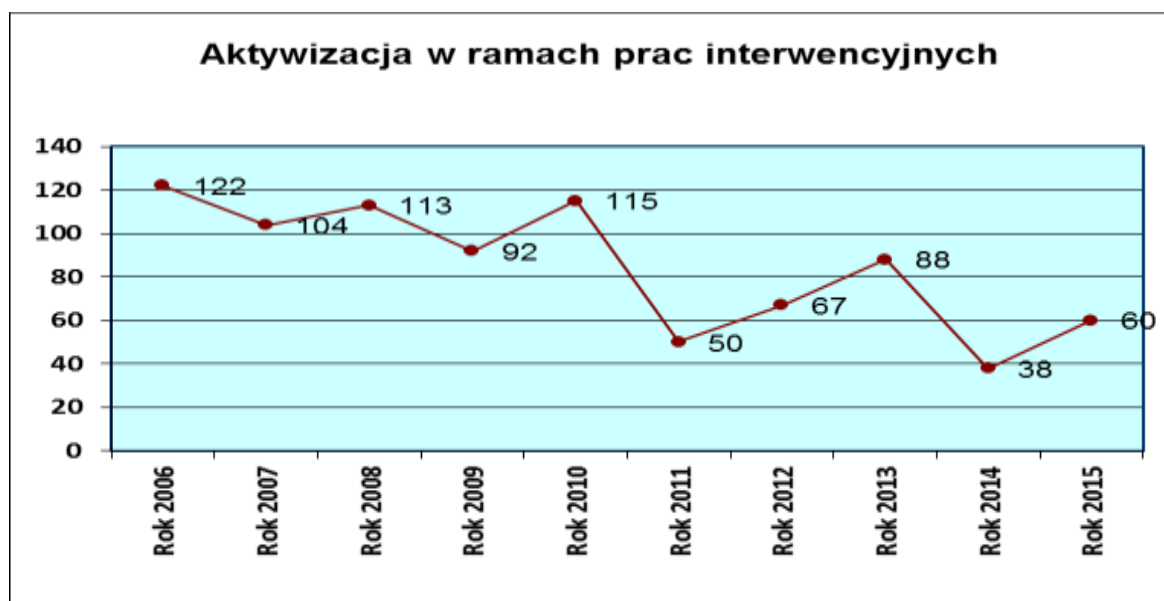
Kategorie organizatorów prac interwencyjnych

Lp.	Sektor	Ilość miejsc pracy	Procentowy udział
1.	prywatny	25	44,6 %
2.	jednostki samorządu terytorialnego	31	55,4 %

Tabela 11**Prace interwencyjne z podziałem na grupy zawodowe**

Lp.	Grupa zawodowa	Nr grupy	Ilość miejsc pracy
1	Bez zawodu	0	-
2	Parlamentarzyści, wyżsi urzędnicy i kierownicy	1	-
3	Specjaliści	2	2
4	Technicy i inny średni personel	3	4
5	Pracownicy biurowi	4	12
6	Pracownicy usług osobistych i sprzedawcy	5	31
7	Rolnicy, ogrodnicy, leśnicy i rybacy	6	-
8	Robotnicy przemysłowi i rzemieślnicy	7	2
9	Operatorzy maszyn i urządzeń	8	1
10	Pracownicy przy pracach prostych	9	4

Na zorganizowane w 2015 r. miejsca pracy w ramach prac interwencyjnych skierowano 60 osób bezrobotnych.

Wykres 17**III. 2.8 Roboty publiczne**

W 2015 r. Powiatowy Urząd Pracy w Busku - Zdroju zawarł 7 umów w sprawie organizacji robót publicznych na łączną ilość 12 miejsc pracy, na których zatrudnienie znalazło 12 osób.

III.2.9 Dotacje na uruchomienie działalności gospodarczej

Powiatowy Urząd Pracy w Busku – Zdroju z środków Funduszu Pracy i Europejskiego Funduszu Społecznego w 2015 r. dofinansował podjęcie działalności gospodarczej 59 osobom bezrobotnym.

Tabela 12

Dofinansowanie w zależności od sektora uruchamianej działalności gospodarczej

1.	Sektor wytwórczy	1	1,7 %
2.	Sektor usługowy	38	64,4 %
3.	Sektor handlowy (w tym gastronomia)	20	33,9 %

Rodzaje działalności podejmowanej przez osoby bezrobotne, które otrzymały wsparcie finansowe Urzędu, to:

- usługi remontowo-budowlane - 10 osób
- usługi prawnicze - 6 osób
- sprzedaż artykułów na straganach i targowiskach - 5 osób
- handel stacjonarny (sklepy) - 5 osób
- handel mobilny - 4 osoby
- gastronomia - 3 osoby
- usługi projektowe - 3 osoby
- usługi fotograficzne i wideofilmowanie - 3 osoby
- usługi kosmetyczne i fryzjerskie - 3 osoby
- zagospodarowywanie terenów zielonych - 2 osoby
- usługi w zakresie ubezpieczeń - 2 osoby
- usługi czyszczenia, sprzątania i mycia samochodów - 2 osoby
- usługi graficzne - 2 osoby
- sprzedaż przez internet - 2 osoby
- inne - 7 osób

III.2.10 Refundacje kosztów wyposażenia i doposażenia stanowiska pracy

PUP zawarł w 2015 r. z przedsiębiorcami 57 umów w sprawie refundacji kosztów wyposażenia 81 stanowisk pracy dla skierowanych bezrobotnych. Na utworzone w 2015 r. i latach poprzednich w ramach tej formy stanowiska pracy w okresie roku 2015 skierowano 124 osoby bezrobotne.

Tabela 13

Utworzone stanowiska pracy w zależności od sektora

Lp.	Sektor	Ilość utworzonych stanowisk	Procentowy udział
1.	Sektor wytwórczy	15	18,5 %
2.	Sektor usługowy	38	46,9 %
3.	Sektor handlowy (w tym gastronomia)	28	34,6 %

Tabela 14

Refundacja kosztów wyposażenia lub doposażenia stanowiska pracy z podziałem na grupy zawodowe

Lp.	Grupa zawodowa	Nr grupy	Ilość stanowisk
1.	Bez zawodu	0	-
2.	Parlamentarzyści, wyżsi urzędnicy i kierownicy	1	-
3.	Specjaliści	2	3
4.	Technicy i inny średni personel	3	9
5.	Pracownicy biurowi	4	6
6.	Pracownicy usług osobistych i sprzedawcy	5	17
7.	Rolnicy, ogrodnicy, leśnicy i rybacy	6	-
8.	Robotnicy przemysłowi i rzemieślnicy	7	23
9.	Operatorzy maszyn i urządzeń	8	12
10.	Pracownicy przy pracach prostych	9	11

III.2.11 Program Aktywizacja i Integracja

Powiatowy Urząd Pracy samodzielnie lub we współpracy z ośrodkiem pomocy społecznej może inicjować działania w zakresie aktywizacji zawodowej i integracji społecznej bezrobotnych, które są realizowane w ramach Programu Aktywizacja i Integracja (PAI). Do udziału w PAI są kierowani bezrobotni, dla których jest ustalony profil pomocy III, korzystający ze świadczeń pomocy społecznej, w szczególności realizujący kontrakt socjalny, o którym mowa w przepisach o pomocy społecznej.

W 2015 r. PUP wspólnie z Gminnym Ośrodkiem Pomocy Społecznej w Solcu - Zdroju oraz Miejsko-Gminnym Ośrodkiem Pomocy Społecznej w Busku - Zdroju zrealizował PAI łącznie dla 20 osób bezrobotnych, po 10 osób w każdej z gmin. W ramach działań aktywizacyjnych osoby bezrobotne zostały skierowane do prac społecznie użytecznych zorganizowanych przez Urząd Gminy w Solcu - Zdroju oraz Urząd Miasta i Gminy w Busku - Zdroju. Po zakończeniu PAI dla 6 osób bezrobotnych ustalony został II profil pomocy.

III.2.12 Poradnictwo zawodowe

W 2015 roku, w ramach realizacji usługi poradnictwa zawodowego i informacji zawodowej, udzielano wsparcia dotyczącego wyboru odpowiedniego zawodu, miejsca zatrudnienia, zmiany kwalifikacji oraz w określeniu zainteresowań i uzdolnień zawodowych. Dostarczano również zainteresowanym informacji o zawodach, rynku pracy, możliwościach szkolenia i kształcenia.

Porady odbywały się w przede wszystkim formie indywidualnych spotkań doradcy zawodowego z klientem. Zmierzały one do zdiagnozowania i rozwiązania problemów zawodowych oraz zaplanowania skutecznych działań prowadzących do podjęcia zatrudnienia. W 2015 r. indywidualnymi poradami zawodowymi objęto 291 osób, a 9 osób skorzystało z grupowej porady zawodowej.

Doradcy zawodowi pomagając w określeniu zainteresowań zawodowych klientów korzystali ze standaryzowanych metod (Kwestionariusz

Zainteresowań Zawodowych) przeznaczonych do tego celu. W 2015 r. przeprowadzono 104 badania testowe.

Działania w zakresie poradnictwa zawodowego przyczyniły się przede wszystkim do podniesienia motywacji osób bezrobotnych do poszukiwania zatrudnienia oraz rozwiązywania przy tym różnych problemów zawodowych, do budowania aktywnej postawy w kreowaniu własnej ścieżki zawodowej przez bezrobotnych. Dzięki pracy doradców zawodowych zwiększyła się także wiedza klientów na temat działań realizowanych przez PUP, a także działań realizowanych przez inne instytucje oraz organizacje pozarządowe w obszarze rynku pracy i pomocy społecznej.

Doradcy Zawodowi współpracowali w 2015 roku z następującymi placówkami edukacyjnymi działającymi na terenie powiatu:

- Technikum Gastronomiczne w Zespole Szkół Ponadgimnazjalnych Nr 1 im. Mikołaja Kopernika w Busku - Zdroju,
- Specjalny Ośrodek Szkolno - Wychowawczy dla Niepełnosprawnych Ruchowo w Busku - Zdroju,
- Samorządowe Gimnazjum w Zbludowicach,
- Liceum Ogólnokształcące w Zespole Szkół Ponadgimnazjalnych Nr 1 im. Mikołaja Kopernika w Busku - Zdroju.

W ramach tej współpracy zorganizowano łącznie 7 spotkań, w których uczestniczyło ponad 128 uczniów.

Podczas spotkań uczniowie zostali zapoznani z zadaniami realizowanymi przez Powiatowy Urząd Pracy, uzyskali informacje na temat form pomocy oferowanych bezrobotnym przez PUP. Omawiano również sytuację na lokalnym rynku pracy ze szczególnym uwzględnieniem specyficznych trudności, na które napotykają absolwenci. Ponadto poruszane były zagadnienia związane z preorientacją zawodową. Omawiano czynniki istotne dla podejmowania decyzji o wyborze drogi kształcenia, zawodu i konsekwencje tych wyborów. Uczniowie zapoznani zostali ze źródłami informacji o zawodach i możliwościach korzystania z nich przy podejmowaniu decyzji dotyczących przyszłości zawodowej.

Kolejny obszar działalności doradców zawodowych to udzielanie informacji zawodowych. Obejmował on propagowanie wiedzy na temat

zagadnień związanych z poszukiwaniem pracy, rynkiem pracy, udzielanie pomocy w przygotowaniu dokumentów aplikacyjnych, dostęp do Internetu i materiałów informacyjnych. W ramach usługi informacji zawodowej przeprowadzono 106 spotkań indywidualnych, natomiast w grupowych spotkaniach informacyjnych wzięły udział 54 osoby.

Tabela 15

Tematyka przeprowadzonych grupowych informacji zawodowych	Liczba osób uczestniczących w spotkaniu
Moje dokumenty aplikacyjne - rola i budowa listu motywacyjnego oraz życiorysu zawodowego	8
ABC szukającego pracy	4
Rozmowa kwalifikacyjna z pracodawcą - autoprezentacja	8
Drogi do pracodawcy - źródła informacji o rynku pracy i wolnych miejscach zatrudnienia	12
Metody poszukiwania pracy	13
Prawo pracy-elementy prawnej ochrony pracy	9

III.2.13 Dodatki aktywizacyjne

Dodatek aktywizacyjny, będący pewną formą nagrody dla bezrobotnego, podejmującego w okresie posiadania prawa do zasiłku zatrudnienie lub inną pracę zarobkową z własnej inicjatywy bądź w wyniku skierowania przez urząd pracy, przyznano w 2015 r. 99 osobom, w tym 39 kobietom.

Ilość osób uprawnionych do dodatku aktywizacyjnego, z uwzględnieniem podziału na gminy, przedstawia tabela nr 16.

Tabela 16

Gmina	Ilość osób, którym przyznano dodatki aktywizacyjne w 2015 r.
Busko - Zdrój	52
Gnojno	3
Nowy Korczyn	10
Pacanów	8
Solec - Zdrój	7
Stopnica	15
Tuczępy	3
Wiślica	1
Ogółem	99

III.2.14 Indywidualny plan działania (IPD)

Powiatowy Urząd Pracy, udzielając osobie bezrobotnej czy poszukującej pracy pomocy określonej w ustawie, może przygotować IPD, obejmujący podstawowe usługi rynku pracy wspierane instrumentami rynku pracy w celu doprowadzenia do podjęcia przez niego odpowiedniej pracy. Dane statystyczne dotyczące realizacji tego zadania w 2015 roku przedstawiają się następująco:

Tabela 17

Bezrobotni, dla których przygotowano IPD	2.916
Bezrobotni, którzy przerwali realizację IPD - <i>w tym z powodu podjęcia pracy</i>	1.751 871
Bezrobotni, którzy zakończyli realizację IPD	1.146

III.2.15 Działania pozostałe

1. Skierowanie i finansowanie kosztów niezbędnych badań lekarskich w związku z rozpoczęciem stażu, szkolenia – 48 osób,

2. Pokrycie składek na ubezpieczenia społeczne rolników w okresie pierwszych czterech kwartałów po rozwiązaniu stosunku pracy – 3 osoby,
3. Sfinansowanie składek ubezpieczenia społecznego członków spółdzielni socjalnej – 1 spółdzielnia / 3 osoby.

IV. WYKORZYSTANIE ŚRODKÓW PFRON NA REHABILITACJĘ ZAWODOWĄ OSÓB NIEPEŁNOSPRAWNYCH

Rada Powiatu przeznaczyła w 2015 r. na rehabilitację zawodową, będącą zadaniem Powiatowego Urzędu Pracy, kwotę 160 tys. zł pochodzącą z Państwowego Funduszu Rehabilitacji Osób Niepełnosprawnych. Kwota ta została w pełni wykorzystana a rozdysponowując powyższe środki, PUP:

- przyznał 4 pracodawcom zwrot kosztów wyposażenia 4 stanowisk pracy osoby niepełnosprawnej w kwocie 100.000 zł;
- udzielił 1 dotacji na rozpoczęcie działalności gospodarczej w kwocie 25.000 zł;
- finansował koszty stypendiów 7 osób niepełnosprawnych odbywających w 2015 r. staż oraz studiów podyplomowych 1 osoby, przeznaczając na ten cel 35.000 zł.

V. KRAJOWY FUNDUSZ SZKOLENIOWY

Nowelizacja ustawy o promocji zatrudnienia i instytucjach rynku pracy z maja 2014 R. wprowadziła nowy instrument polityki rynku pracy – Krajowy Fundusz Szkoleniowy, w skrócie KFS. Istotą rozwiązania jest przeznaczenie części składki odprowadzanej przez pracodawców na Fundusz Pracy na wsparcie kształcenia ustawicznego podejmowanego z inicjatywy lub za zgodą pracodawcy. Celem utworzenia KFS jest zapobieganie utracie zatrudnienia przez osoby pracujące z powodu kompetencji nieadekwatnych do wymagań dynamicznie zmieniającej się gospodarki. Zwiększenie inwestycji w potencjał kadrowy powinno poprawić zarówno pozycję firm jak i samych pracowników na konkurencyjnym rynku pracy.

W 2015 r. PUP ze środków KFS otrzymał kwotę 300 tys. zł, z czego 200 tys. zł stanowiła suma pozyskana z rezerwy KFS. Zgodnie z przyjętymi na lata 2014-2015 priorytetami przez MPiPS środki KFS zostały przeznaczone na kształcenie osób powyżej 45 roku życia.

W oparciu o przyznane środki PUP zawarł 29 umów w sprawie dofinansowania kosztów kształcenia ustawicznego pracodawców i pracowników, na podstawie których kształcenie ustawiczne w różnych formach sfinansowano 324 osobom, zaś wydatki na ten cel zamknęły się kwotą 296 593,40 zł.

Tabela 18

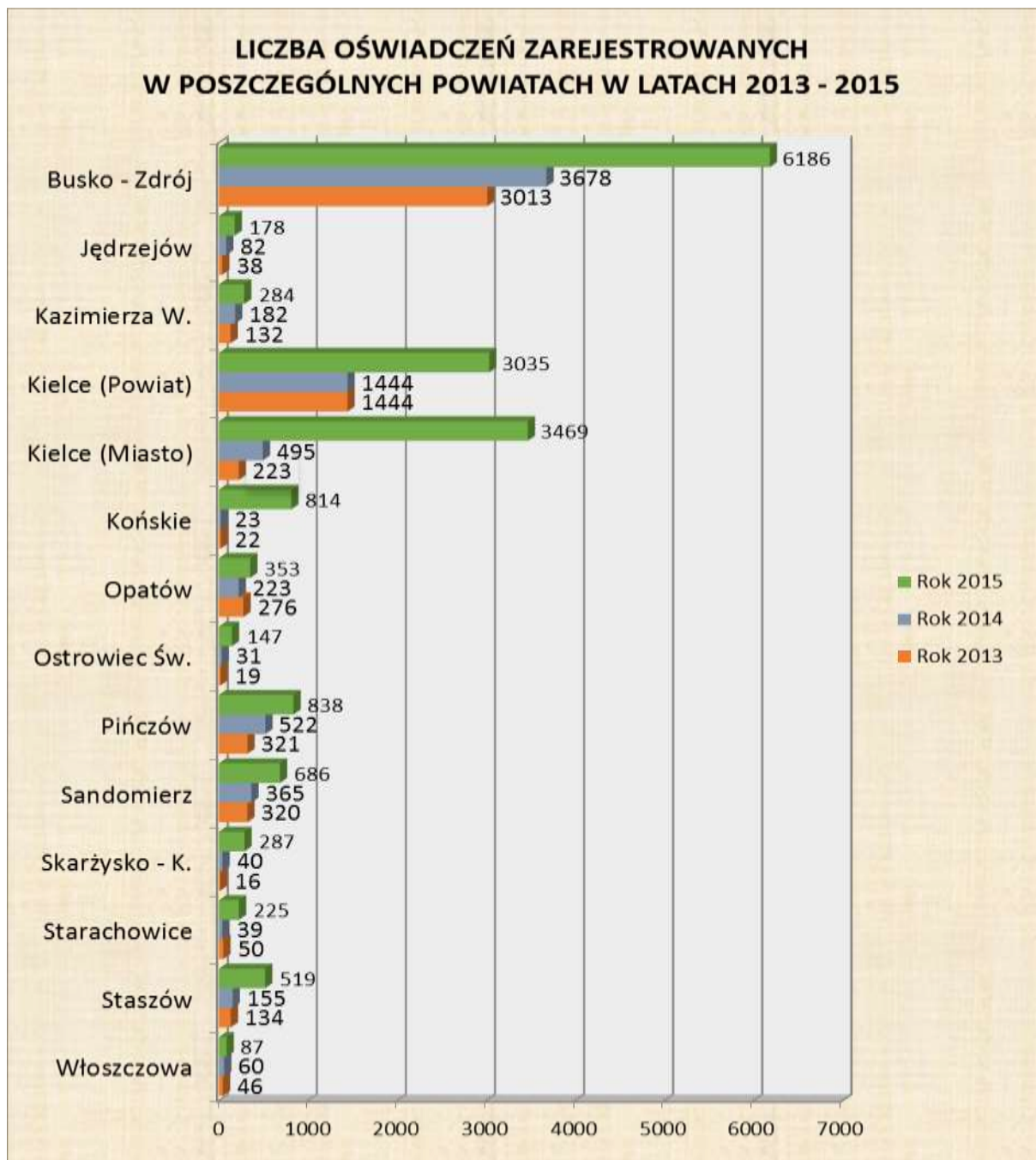
Lp.	Tematyka (kursu, studiów podyplomowych, egzaminów)	liczba uczestników	liczba osób wg rodzaju wsparcia:		
			kursy	egzaminy	studia podyplomowe
1	Szkolenie z zakresu zadań realizowanych przez OPS	15	15		
2	Diagnostyka i terapia schorzeń kręgosłupa	3	3		
3	Szkolenia z zakresu księgowości kadr i płac	8	8		
4	Montażysta rusztowań	13	13		
5	Nisko kosztowe metody i techniki optymalizacji procesów wg KAIZEN	15	15		
6	Akademia liderów	15	15		
7	Obsługa urządzeń transportu bliskiego	14	14	10	
8	Spawacz		1		
9	Obsługa klienta	7	7		
10	Eksploatacja urządzeń energetycznych	29	29	29	
11	Rachunkowość finansowa i zarządcza	1			1
12	Techniki sprzedaży	3	3		
13	Kierowanie zespołem		2		
14	Resuscytacja krążeniowo oddechowa	38	38		
15	Pierwsza pomoc przedlekarska	22	22		
16	Szczepienia ochronne	34	34		

17	Opieka paliatywna	12	12		
18	Podstawy terapii tkanek miękkich	33	33		
19	Profilaktyka zakażeń szpitalnych	9	9		
20	Przewóz materiałów niebezpiecznych	2	2		
21	Carving	28	28		
22	Efektywny listonosz - doradca	8	8		
23	Fryzjer - kurs doskonalący	2	2		
24	Cykl szkoleń managerskich	10	10		
25	Microsoft Powerpoint 2013		2		
26	Kurs języka angielskiego	2	2		
27	Kurs Excel VBA	1	1		
RAZEM		324	328	39	1

VI. REJESTRACJA OŚWIADCZEŃ O ZAMIARZE POWIERZENIA WYKONYWANIA PRACY CUDZOZIEMCOWI

PUP wykonuje również zadania wynikające z rozporządzenia MPiPS w sprawie wykonywania pracy przez cudzoziemców bez konieczności uzyskania zezwolenia na pracę. Polegają one na rejestracji oświadczeń pracodawców zamierzających powierzyć pracę cudzoziemcowi będącemu obywatelem państwa graniczącego z Polską lub państw, z którymi Polska współpracuje w zakresie migracji zarobkowych w ramach partnerstwa na rzecz mobilności, ustanowionego między tymi państwami a Unią Europejską. W 2015 roku zarejestrowano 6.186 oświadczeń, czyli o 2.508 tj. 68,2% więcej niż w roku poprzednim. Zjawisko to nadal przybiera w naszym powiecie niespotykaną w całym Województwie Świętokrzyskim skalę, o czym świadczy poniższy wykres, niemniej trzeba również zaznaczyć, że wystąpiło nasilenie rejestracji oświadczeń również w innych powiatach, o czym świadczy zmniejszenie się udziału rejestracji w naszym powiecie w stosunku do rejestracji w całym województwie z 50,1% w 2014 r. do 36,2% w 2015 r.

Wykres 18



VII. POSTĘPOWANIE ADMINISTRACYJNE

W toku prowadzonych przez Powiatowy Urząd Pracy w 2015 r. postępowań administracyjnych wydano około 8.800 decyzji administracyjnych. W wyniku przeprowadzonych 9 postępowań odwoławczych 1 decyzja została uchylona przez organ drugiej instancji.

VIII. WSPÓŁPRACA Z PARTNERAMI RYNKU PRACY.

W 2015 roku Powiatowy Urząd Pracy w Busku – Zdroju współpracował z podmiotami działającymi na rzecz aktywizacji zawodowej mieszkańców naszego powiatu.

1. PUP w latach poprzednich wspierał szereg instytucji realizujących projekty i inicjatywy podejmowane na rzecz aktywizacji zawodowej osób bezrobotnych i innych osób uprawnionych, finansowane z środków unijnych oraz środków krajowych, poprzez promowanie i rozpowszechnianie informacji na temat poszczególnych działań oraz form wsparcia oferowanych uczestnikom. W 2015 r. liczba takich podmiotów drastycznie spadła, co niewątpliwie było wynikiem ograniczenia dostępności funduszy europejskich na przełomie dwóch okresów programowania. W praktyce w 2015 r. opisane działania były prowadzone na rzecz m.in. takich podmiotów jak:

- Combidata Poland Sp. Z o.o. w Gdyni,
- START Edukacja Szkoły Policealne i Licea dla Dorosłych w Kielcach,
- Powiatowe Centrum Pomocy Rodzinie w Busku - Zdroju, na podstawie zawartego porozumienia w sprawie współpracy przy podejmowaniu działań wzmacniających aktywność osób bezrobotnych lub poszukujących pracy w ramach projektu systemowego „Nowy Zawód-Nowy Start”.

Powyższe działania dotyczyły przede wszystkim wsparcia w zakresie kształcenia i szkolenia zawodowego.

2. Na podstawie zawartych porozumień z Miejsko - Gminnym Ośrodkiem Pomocy Społecznej w Busku - Zdroju oraz wszystkimi Gminnymi Ośrodkami Pomocy Społecznej powiatu buskiego w 2015 roku realizowana była współpraca, której zamierzeniem było zapewnienie sprawnej wymiany informacji dotyczących osób bezrobotnych zarejestrowanych w PUP i jednocześnie korzystających z pomocy społecznej, w ramach kontraktów socjalnych. Były one realizowane w celu wzmocnienia aktywności i samodzielności życiowej, zawodowej lub przeciwdziałania wykluczeniu społecznemu tych osób.

3. Doradcy zawodowi PUP współuczestniczyli w realizacji II etapu projektu pilotażowego pn. Schematom-STOP, realizowanego przez Centrum

Rozwoju Zasobów Ludzkich w Warszawie, a koordynowanego na terenie powiatu buskiego przez PCPR w Busku - Zdroju. Głównym celem projektu było wypracowanie dobrych praktyk współpracy międzyinstytucjonalnej na rzecz pomocy rodzinom wielodzietnym i wzmocnienia ich pozycji w społeczeństwie.

4. Utrzymywana była współpraca z pracodawcami zgłaszającymi potrzebę otrzymania pomocy w pozyskaniu pracowników. Współpraca polegała na umożliwieniu i organizacji w siedzibie PUP spotkań pracodawców z osobami bezrobotnymi i poszukującymi pracy, tzw. giełd pracy. W 2015 r. zorganizowano 10 giełd pracy, na których obecnych było 147 osób bezrobotnych i poszukujących pracy. Ponadto w czerwcu 2015 r. PUP uczestniczył w Regionalnych Targach Pracy w Staszowie, a w grudniu 2015 roku na terenie siedziby PUP zostały zorganizowane targi pracy, których głównym organizatorem była Świętokrzyska Komenda OHP w Kielcach.
5. PUP współpracował z instytucjami szkoleniowymi realizującymi szkolenia zawodowe dla osób bezrobotnych.
6. W 2015 r. PUP współuczestniczył w dwóch projektach badawczych realizowanych na zalecenie MPiPS pn. „Badanie przedsiębiorców” oraz we współpracy w WUP w Kielcach pn. „Barometr zawodów”. Oba badania miały na celu określenie przewidywanego zapotrzebowania na pracowników na lokalnym rynku pracy.
7. Pracownicy PUP uczestniczyli w organizowanej przez Ośrodek Promowania Przedsiębiorczości w Sandomierzu inicjatywie pn. „Śniadanie z przedsiębiorczością” skierowanej do przedstawicieli instytucji otoczenia biznesu i instytucji rynku pracy w ramach 8 edycji Światowego Tygodnia Przedsiębiorczości oraz w akcji „Tydzień Przedsiębiorczości”, organizowanej przez Zakład Ubezpieczeń Społecznych pod hasłem „ZUS dla biznesu”.