



**SPRAWOZDANIE
Z DZIAŁALNOŚCI
POWIATOWEGO URZĘDU
PRACY
ZA ROK 2011**



Spis treści

I. WSTĘP	3
II. POZIOM, STOPA I DYNAMIKA BEZROBOCIA	4
1. Struktura bezrobotnych	5
2. Płynność bezrobocia, podjęcia pracy	9
III. USŁUGI RYNKU PRACY	11
1. Pośrednictwo pracy	11
2. Poradnictwo zawodowe i informacja zawodowa	12
3. Pomoc w aktywnym poszukiwaniu pracy	13
4. Organizacja szkoleń.....	13
IV. INSTRUMENTY RYNKU PRACY	15
1. Prace interwencyjne.....	15
2. Roboty publiczne.....	15
3. Staż.....	15
4. Przygotowanie zawodowe dorosłych	15
5. Prace społecznie użyteczne.....	15
6. Jednorazowe środki na rozpoczęcie działalności gospodarczej	16
7. Refundacja kosztów wyposażenia lub doposażenia stanowiska pracy	16
V. POZYSKIWANIE ŚRODKÓW Z FUNDUSZU PRACY I EUROPEJSKIEGO FUNDUSZU SPOŁECZNEGO	17
1. Środki Funduszu Pracy	17
2. Środki EFS w ramach projektów konkursowych	18
3. Złożone projekty, które nie uzyskały dofinansowania	19
4. Realizowane w 2011r projekty konkursowe w ramach środków EFS	19
VI. WYDATKI Z FUNDUSZU PRACY	27
VII. REALIZACJA ZADAŃ NA RZECZ OSÓB NIEPEŁNOSPRAWNYCH ZE ŚRODKÓW PFRON	30
VIII. STANDARDY USŁUG RYNKU PRACY	31
IX. PODNOSZENIE KWALIFIKACJI I WSPIERANIE ROZWOJU ZAWODOWEGO PRACOWNIKÓW POWIATOWEGO URZĘDU PRACY	32
X. ŚRODKI FUNDUSZU PRACY PRZEZNACZONE NA ZADANIA FAKULTATYWNE	34
1. Remont – utworzenie Centrum Aktywizacji Zawodowej	34
2. Remont – naprawa pokryć dachowych	43
3. Zakup sprzętu informatycznego i urządzeń wielofunkcyjnych	43
4. Utrzymanie oprogramowania w PUP	44
XI. KONTROLE W PUP W BYTOWIE	45
XII. INNE DZIAŁANIA URZĘDU	46
WNIOSKI	49

Załączniki:

- Tabela nr 1 – Bilans bezrobotnych za 2010 – 2011 rok
- Tabela nr 2 – Bezrobotni według wieku, poziomu wykształcenia, stażu pracy i czasu pozostawania bez pracy zarejestrowani w dniu 31 grudnia 2010 i 2011r.
- Tabela nr 3 – Wydatki z Funduszu Pracy
- Wykres 1 – Stan bezrobocia w powiecie bytowskim w dniu 31.12.2010 i 2011r.

*Sprawozdanie zostało opracowane w marcu 2012r
przez zespół pracowników Powiatowego Urzędu Pracy w Bytowie*

I. WSTĘP

W roku 2011 Powiatowy Urząd Pracy w Bytowie zgodnie z ustawą z dnia 20 kwietnia 2004r. o promocji zatrudnienia i instytucjach rynku pracy (Dz. U. 2008r Nr 69, poz. 415 z późn. zm.), rozporządzeniem Ministra Pracy i Polityki Społecznej z dnia 14 września 2010r. w sprawie standardów usług rynku pracy (Dz. U. z 2010r. Nr 177, poz. 1193), rozporządzenia Ministra Pracy i Polityki Społecznej z dnia 2 marca 2007r. w sprawie szczegółowych warunków prowadzenia przez publiczne służby zatrudnienia usług rynku pracy (Dz. U. z 2007r. Nr 47 poz. 315) oraz innych powszechnie obowiązujących przepisów prawa oraz zawartych porozumień - realizował cele polityki społecznej w zakresie tworzenia miejsc pracy i ograniczenia bezrobocia.

Rok 2010 charakteryzował się względną stabilizacją na rynku pracy. W 2011 roku działania PUP w Bytowie w sferze aktywizacji osób bezrobotnych były ograniczone z powodu przyznanych znacznie mniejszych środków Funduszu Pracy na działalność w ramach usług i instrumentów rynku pracy.

Tworzenie miejsc pracy i wzrost zatrudnienia nie są tylko zależne od elastyczności rynku pracy, ale głównie od mikroekonomicznej, regionalnej i lokalnej polityki społeczno-gospodarczej, na który wpływ mają partnerzy społeczni: samorządy lokalne, pracodawcy, organizacje pozarządowe, związki zawodowe oraz instytucje i organizacje działające na rzecz lokalnego społeczeństwa w obszarze edukacji (w tym edukacji ustawicznej), bezpieczeństwa socjalnego, zdrowia i gospodarki ekonomicznej.

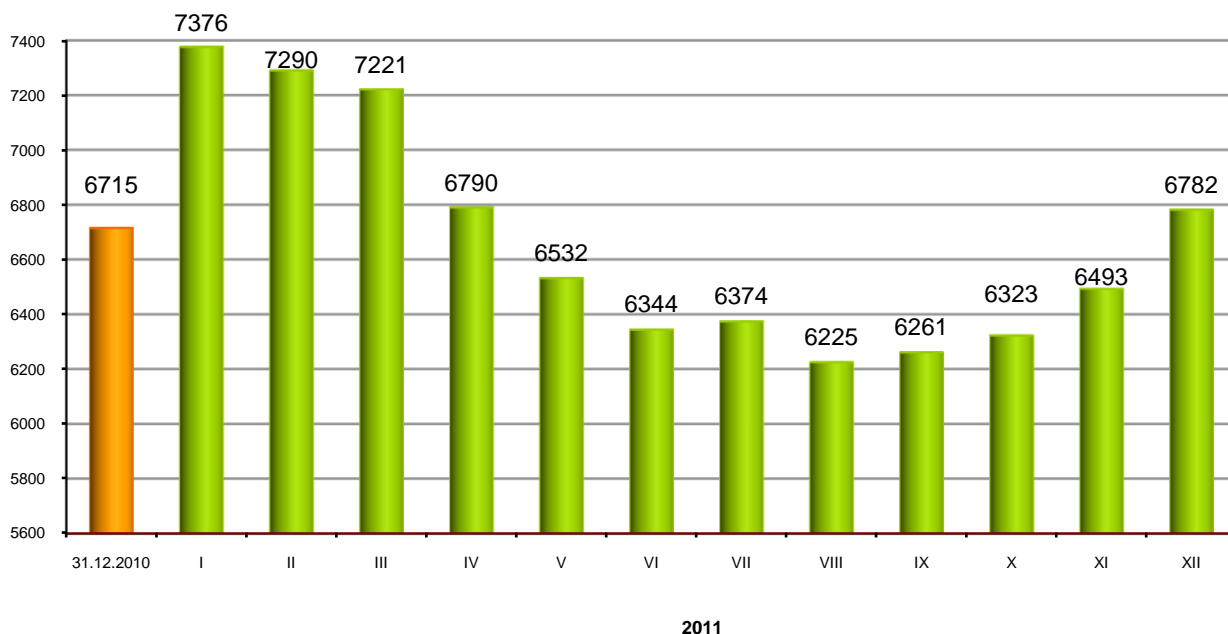
Działania Powiatowego Urzędu Pracy w Bytowie opierały się na wykorzystaniu dialogu społecznego i partnerstwa lokalnego jako najlepszego sposobu realizacji zadań samorządu powiatu w zakresie promocji zatrudnienia, łagodzenia skutków bezrobocia oraz aktywizacji zawodowej. Polityka wsparcia dotyczyła w szczególności grup ryzyka wskazanych w ustawie o promocji zatrudnienia i instytucjach rynku pracy, tworzenia nowych miejsc pracy poprzez wsparcie pracodawców z terenu powiatu bytowskiego oraz wsparcie przedsiębiorczości osób bezrobotnych poprzez wypłatę środków na rozpoczęcie działalności gospodarczej.

II. POZIOM, STOPA I DYNAMIKA BEZROBOCIA

Rok 2011 w przeciwieństwie do lat poprzednich nie należał do czasu korzystnych zmian na rynku pracy powiatu bytowskiego.

Liczba bezrobotnych zarejestrowanych w PUP Bytowie według stanu na **31.12.2011** roku wynosiła **6 782** osoby i była wyższa od stanu z dnia 31.12.2010r. o 67 osób, tj. o **1,0%**.

Kształtowanie się liczby osób bezrobotnych na koniec poszczególnych miesięcy 2011r.



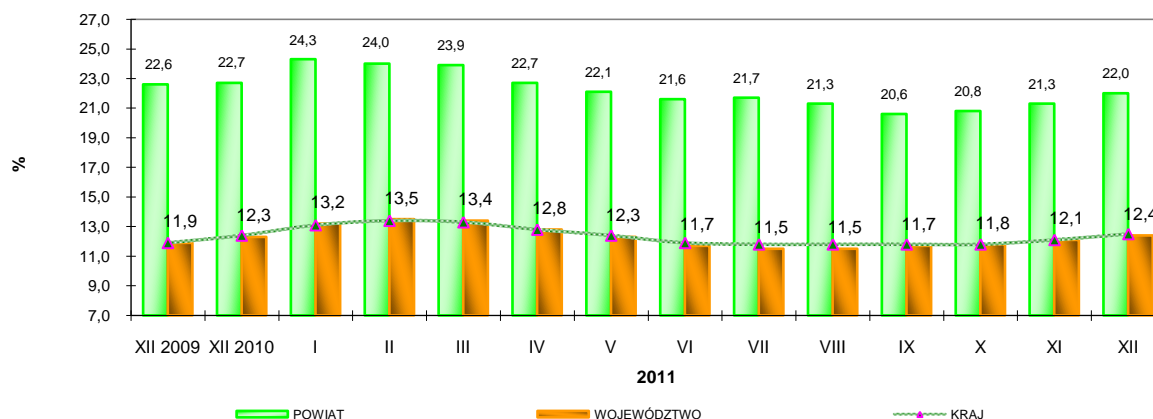
(Opracowanie własne na podstawie danych statystycznych sprawozdania MPiPS-01)

Stopa bezrobocia na końcu grudnia 2011r. w powiecie bytowskim kształtowała się na poziomie 22,0% (zmniejszyła się o 0,7 pkt. procentowego w stosunku do 31 XII 2010r.)

Stopa bezrobocia w województwie pomorskim na koniec 2011r. wynosiła 12,4%.

Stopa bezrobocia w kraju na koniec 2011r. wynosiła 12,5%.

Kształtowanie się poziomu stopy bezrobocia w poszczególnych miesiącach 2011r. przedstawia wykres:



W okresie 12 miesięcy 2011 roku zarejestrowało się **8338** osób, (o 1821 osób mniej niż w 2010r.), w tym samym okresie wyłączono z ewidencji bezrobotnych **8271** osób, (o 1742 osoby mniej niż w 2010 roku).

Liczba zarejestrowanych bezrobotnych w 2011r. kształtowała się następująco:

- osoby rejestrujące się po raz kolejny stanowiły **85,5%** rejestrujących się bezrobotnych;
- osoby rejestrujące się po raz pierwszy stanowiły **14,5%** ogółu rejestrujących się bezrobotnych.

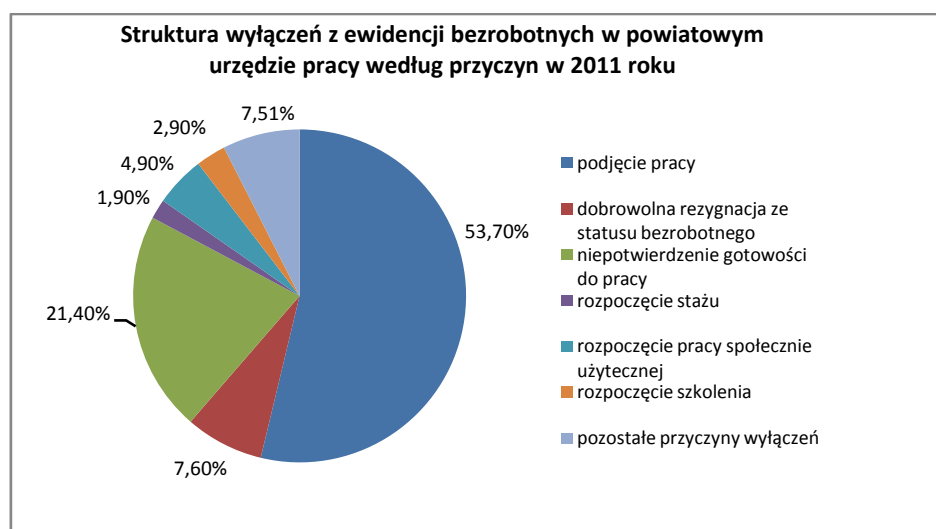
Wśród bezrobotnych rejestrujących się **321** osób to osoby powracające do rejestrów po pracach interwencyjnych, **106** osób po zakończeniu robót publicznych, **239** osób, które ukończyły szkolenie, **424** po stażu oraz **453** osoby po pracach społecznie użytecznych.

Podstawową przyczyną wyłączeń w 2011r. z ewidencji bezrobotnych były podjęcia pracy. Z tego powodu z rejestrów bezrobotnych wyłączono **4440** osób, tj. **53,7%** wyłączeń (w 2010r. – **4729** osób), z tego prace subsydiowane podjęło **689** osób (w roku 2010r. **1513** osób). Liczba podjęć pracy była niższa o **289** osób w stosunku do liczby podjęć pracy w analogicznym okresie ubiegłego roku.

Należy podkreślić, że spadek liczby podjęć pracy w 2011r. dotyczył pracy subsydiowanej o **824** osoby, natomiast pracy niesubsydiowanej nastąpił wzrost o **535** osób.

Drugą istotną przyczyną wyłączeń z ewidencji bezrobotnych było niepotwierdzenie przez osoby zarejestrowane gotowości do podjęcia pracy. Z tego powodu wyłączonych zostało z ewidencji **1770** osób (o 63 osoby więcej niż w 2010r.)

Kolejną znaczącą przyczyną wyłączeń z ewidencji bezrobotnych była dobrowolna rezygnacja ze statusu bezrobotnego. Z tego powodu wyłączonych zostało **633** osób bezrobotnych (o **29** osób więcej niż w 2010r.).

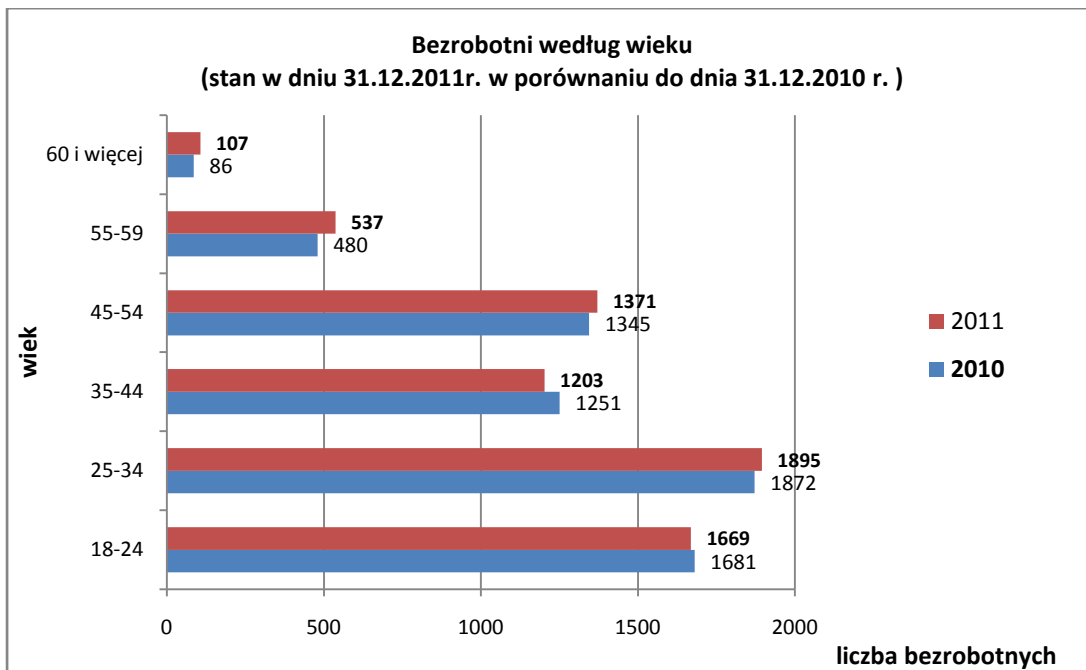


1. Struktura bezrobotnych

Charakterystyczną cechą bezrobocia, niezależnie od tendencji występujących w kształtowaniu się ogólnej liczby bezrobotnych w poszczególnych latach, jest utrzymywanie się niekorzystnych cech w strukturze bezrobocia, do których w szczególności należy wysoki udział w ogólnej liczbie bezrobotnych osób młodych, długotrwale bezrobotnych, osób bezrobotnych o niskim poziomie wykształcenia.

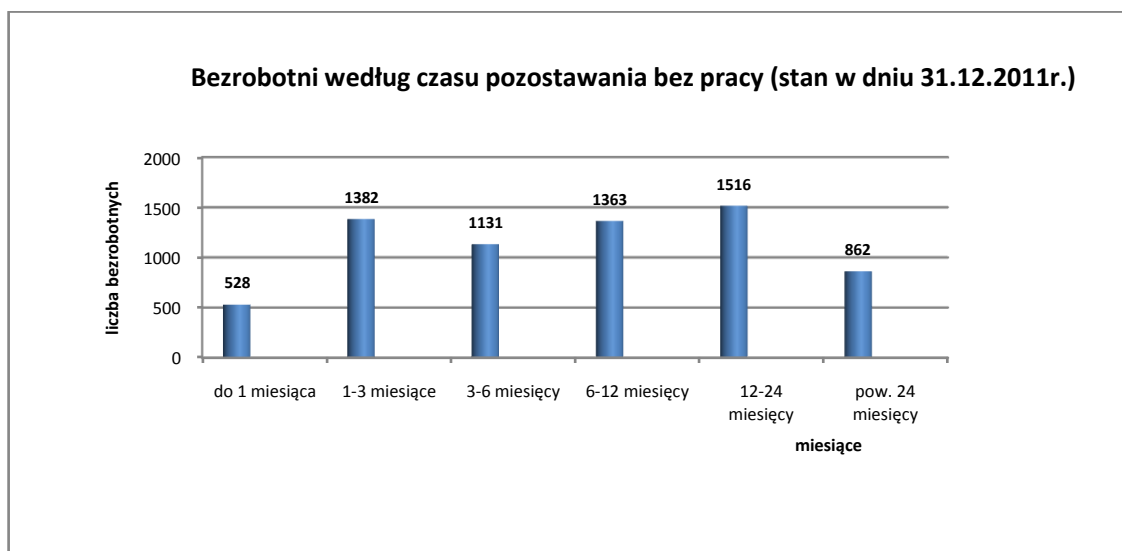
1.1 Osoby bezrobotne wg wieku

Największy odsetek osób bezrobotnych na koniec 2011r. stanowiły osoby młode w wieku 18 – 34 lata w liczbie **3 564** osób, co stanowiło 52,5% ogółu bezrobotnych.



1.2 Osoby bezrobotne wg czasu pozostawania bez pracy

Na koniec 2011r. w strukturze osób bezrobotnych według czasu pozostawania bez pracy dominują osoby długotrwale bezrobotne tj. poszukujące pracy dłużej niż 12 miesięcy - **2378** osób (w tym 862 osób powyżej 24 miesięcy), tj. **35,1%** ogółu zarejestrowanych bezrobotnych. W stosunku do analogicznego okresu roku ubiegłego liczba osób długotrwale bezrobotnych zwiększyła się o **680**.



1.3 Osoby bezrobotne wg wykształcenia

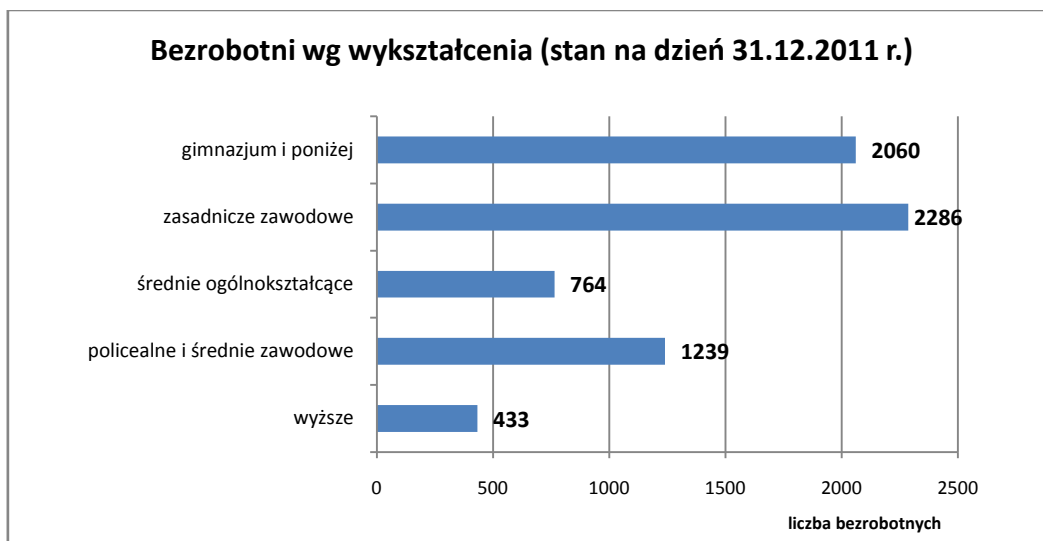
Najliczniejszą grupę bezrobotnych stanowiły osoby o wykształceniu zasadniczym zawodowym 2 286 osób (33,7% ogółu zarejestrowanych bezrobotnych) oraz gimnazjalnym i niższym 2 060 osób (30,4% ogółu zarejestrowanych bezrobotnych). Niski poziom wykształcenia bezrobotnych w zasadniczy sposób decyduje o ich szansach na znalezienie zatrudnienia, co potwierdza struktura bezrobotnych według zawodów i specjalności.

W tym samym czasie zarejestrowane były 433 osoby legitymujące się wyższym wykształceniem (6,4% ogółu zarejestrowanych bezrobotnych).

Najwięcej osób z wyższym wykształceniem na dzień 31.12.2011r. zarejestrowanych było w zawodach: pedagog - 49 osób, ekonomista -42 osób, nauczyciel języka niemieckiego – 8 osób, , historii- 7 osób, geografii 6 osób.

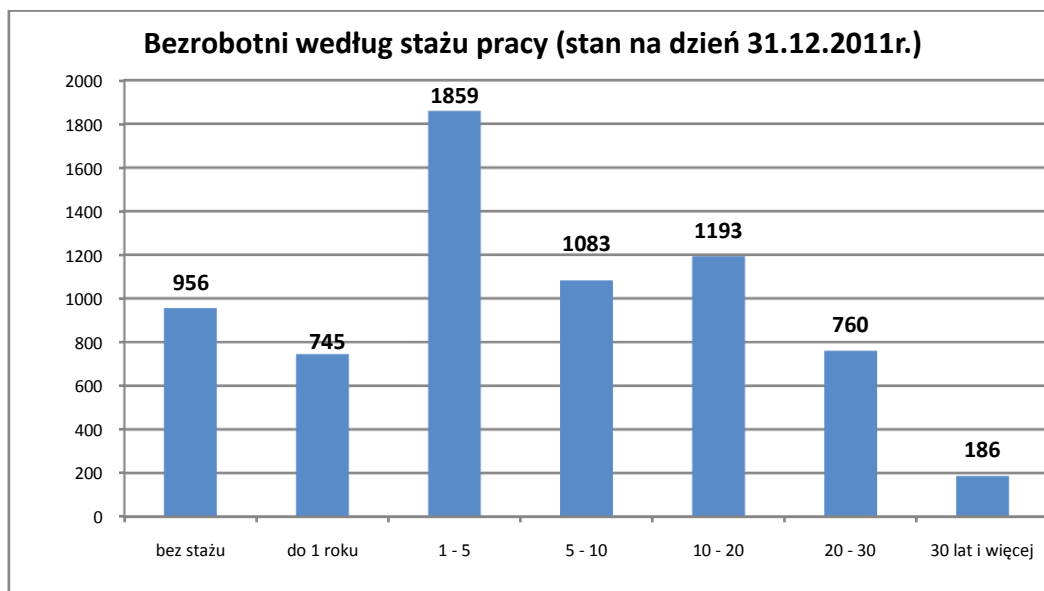
Ponadto w ewidencji osób bezrobotnych zarejestrowanych w PUP w Bytowie figurowało **1239** osób bezrobotnych posiadających wykształcenie policealne i średnie zawodowe (18,3%) oraz **764** osób z wykształceniem średnim ogólnokształcącym (11,3%).

W odniesieniu do końca roku 2010 wzrost bezrobotnych odnotowano wśród osób z wykształceniem policealnym i średnim zawodowym o **71** osób, wyższym o **47** osób, średnim ogólnokształcącym o **14** osób. Spadek odnotowano wśród osób z wykształceniem gimnazjalnym i poniżej o **47** osób i zasadniczym zawodowym o **18** osób.



1.4 Osoby bezrobotne wg stażu pracy

Największą grupę osób bezrobotnych wg stażu pracy stanowiły osoby ze stażem od 1 do 5 lat - 1859 osób, tj. 27,4% ogółu bezrobotnych. Osoby ze stażem od 10 do 20 lat w liczbie 1193 stanowiły 17,6% ogółu bezrobotnych. Osoby dotychczas niepracujące w liczbie 956 osób stanowiły 14,1% ogółu bezrobotnych.



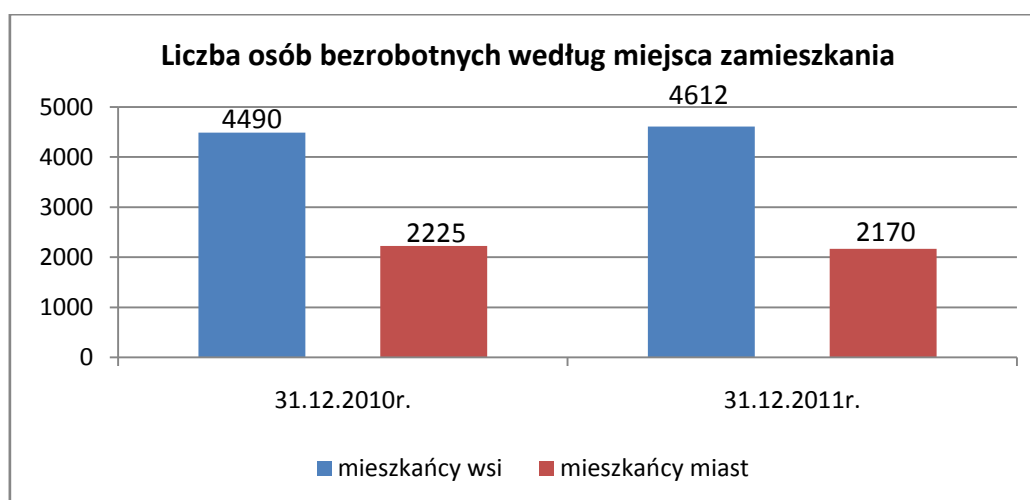
1.5 Osoby bezrobotne uprawnione do zasiłku

Na koniec roku 2011 zarejestrowanych było **1727 osób posiadających prawo do zasiłku**, które stanowiły **25,5%** ogólnej liczby bezrobotnych (na **31.12.2010r.** – **27,1%**). W okresie 12 miesięcy 2011r. zarejestrowano **2456** osób bezrobotnych posiadających prawo do zasiłku (29,45% ogółu zarejestrowanych w 2011 roku), w tym **1180** kobiet posiadających prawo do zasiłku.

1.6 Osoby bezrobotne – mieszkańcy wsi

Na koniec grudnia 2011 roku bezrobotni mieszkańcy wsi w liczbie **4612** osób, stanowili **68,0%** ogółu zarejestrowanych bezrobotnych, oznacza to wzrost o 5,3% w porównaniu do analogicznego okresu roku ubiegłego. Wśród tej grupy bezrobotnych **1128** osób posiadało prawo do zasiłku, tj. 24,4% zarejestrowanych bezrobotnych mieszkańców wsi

Ogółem w okresie 12 miesięcy 2011 roku zarejestrowano **5369** bezrobotnych mieszkańców wsi (w tym **2691** kobiet), stanowili oni **64,4%** ogółu rejestrujących się bezrobotnych. Pracę podjęło w omawianym okresie **2841** bezrobotnych zamieszkałych na wsi, tj. 64,0% ogółu podejmujących pracę (w tym **1328** kobiet).



1.7 Bezrobotne kobiety - w liczbie **3900** stanowiły na koniec grudnia 2011r. **57,5%** ogółu bezrobotnych. W porównaniu do analogicznego okresu roku ubiegłego wzrost o **187** osób. W okresie 12 miesięcy 2011r. zarejestrowano **4124** kobiety co stanowiło **49,5%** ogółu zarejestrowanych.

2. Płynność bezrobocia, podjęcia pracy

W 2011r. w PUP w Bytowie zarejestrowało się **8338** osób bezrobotnych, przy czym 1623 osób (19,5%) nie posiadało zawodu.

W 2011r. najwięcej osób przyjmowało status bezrobotnego w zawodzie **Sprzedawcy (675 osób)**, również duży udział w napływie do bezrobocia stanowili **Robotnicy obróbki metali i mechanicy maszyn i urządzeń (ślusarze – 405 osób)**.

W 2011r. najwięcej osób bezrobotnych zarejestrowało się w zawodach:

Nazwa zawodu	Liczba osób
Sprzedawca	675
Ślusarz	405
Robotnik pomocniczy w przemyśle przetwórczym	396
Krawiec	318
Technik ekonomista	245
Murarz	240
Mechanik poj. samochodowych	165
Kucharz	159
Technik mechanik	133
Technik rolnik	114
Piekarz	109
Rolnik	88
Technik handlowiec	86
Pedagog	62
Ekonomista	55

W 2011 roku wyrejestrowano z ewidencji bezrobotnych **8271** osób, tj. o 1742 osoby mniej niż w 2010 roku. Główną przyczyną wyłączeń bezrobotnych z ewidencji jest podjęcie pracy.

W 2011r. pracę podjęło **4440** osób (w roku 2010 – 4729 osób).

z tego:

- prace niesubsydiowane podjęło **3751** osób (w roku 2010 – 3216 osób).

- prace subsydiowane podjęło **689** osób (w roku 2010 – 1513 osób)

W 2011 roku PUP w Bytowie pozyskał **1687** ofert pracy (w roku 2010 – 2326 ofert) wśród których **1069** ofert pracy dotyczyło pracy subsydiowanej.

W okresie 12 miesięcy 2011r. pozyskano 1687 ofert pracy.

Miesiąc	Oferty pracy pozyskane w poszczególnych miesiącach 2011r.	w tym	
		Z sektora publicznego	Pracy subsydiowanej
styczeń	224	151	152
luty	52	24	24
marzec	96	29	43
kwiecień	240	160	172
maj	146	61	89
czerwiec	92	14	46
lipiec	120	47	60
sierpień	164	102	120
wrzesień	230	90	150
październik	157	91	110
listopad	118	37	89
grudzień	48	14	14
RAZEM	1687	820	1069

W 2011r. najwięcej ofert pracy zgłoszono w zawodach:

Nazwa zawodu	Ilość ofert
robotnika gospodarczego	620
sprzedawcy	72
pozostali pracownicy obsługi biurowej	49
stolarz	48
pozostali spawacze i pokrewni	39
przedstawiciel handlowy	30
ślusarz	29
robotnik budowlany	28
murarz	27
spawacz metodą MIG	25
brukarz	24
opiekunki środowiskowe	20

III. USŁUGI RYNKU PRACY

Usługi rynku pracy są bezpłatną formą pomocy realizowaną przez powiatowe urzędy pracy. Podstawowymi usługami rynku pracy są:

- pośrednictwo pracy
- poradnictwo zawodowe i informacja zawodowa
- pomoc w aktywnym poszukiwaniu pracy
- organizacja szkoleń

Usługi rynku pracy wykonywane na podstawie przepisów ustawy o promocji zatrudnienia i instytucjach rynku pracy przez publiczne służby zatrudnienia mogą być realizowane z wykorzystaniem systemów teleinformatycznych i dokumentów elektronicznych.

1. Pośrednictwo pracy

Powiatowy Urząd Pracy w Bytowie realizując swoje zadania w zakresie pośrednictwa pracy koncentruje się przede wszystkim na rzetelnej informacji i pomocy osobom bezrobotnym, poszukującym pracy oraz pomocy pracodawcom w doborze odpowiedniego kandydata do oferty pracy. Na rzecz poprawy zatrudnialności dostosowuje swoje działania do lokalnych potrzeb i oczekiwań rynku pracy.

W 2011r. zorganizowano 5 spotkań informacyjnych z przedstawicielami zakładów na temat warunków pracy na zgłoszone do PUP oferty pracy. W spotkaniach uczestniczyło 118 osób.

- 18.08.2011r. – Spółdzielnia Usługowa PIAST” Legnica , ilość uczestników - 9
- 07.09.2011r. – „PROMEDICA – 24” , ilość uczestników - 30
- 28.10.2011r. – PEPCO POLAND Sp. z o.o. Poznań, ilość uczestników - 55
- 21.11.2011r. – CLAR SYSTEM SA Poznań , ilość uczestników - 4
- 30.09.2011r - Zakład Pracy Chronionej KARABELA
Busko Zdrój, ilość uczestników - 20

Urząd Pracy prowadzi pośrednictwo pracy w ramach systemu EURES.

W okresie 2011r. najwięcej propozycji pracy za granicą napłynęło z Norwegii, Niemiec i Wielkiej Brytanii (oferty pracy były zgłaszane w zawodzie: spawacz, pracownik w rolnictwie, mechanik samochodowy, animatorzy czasu wolnego, pracownik wsparcia technicznego, przewodnika turystycznego, tapicer, rzeźnik – wykrawacz, opiekun osób starszych, pracownik obsługi sklepu internetowego, odlewnik metalu, malarz przemysłowy, zbrojarz-betoniarz). Osobom zainteresowanym udzielano informacji na temat możliwości uzyskania zatrudnienia za granicą.

W 2011 roku zarejestrowano 4 oświadczenia od pracodawców o zamiarze powierzenia wykonywania pracy cudzoziemcom. Trzy oświadczenia dotyczyły zatrudnienia obywateli Ukrainy i jedno obywatela Rosji w następujących zawodach: opiekunka, operator do produkcji stolarki PCV, betoniarz, pracownik biurowy.

2. Poradnictwo zawodowe i informacja zawodowa

Poradnictwo zawodowe kierowane jest do osób bezrobotnych oraz poszukujących pracy. Polega na udzielaniu indywidualnej pomocy klientowi, który znalazł się w trudnej sytuacji na rynku pracy, traci w niej orientację i nie potrafi sobie poradzić z jej rozwiązaniem.

- W 2011r. indywidualnym poradnictwem zawodowym - rozmowami wstępnymi oraz wizytami w ramach porad indywidualnych objęto **2213** osób. W tym: poradnictwem zawodowym objęto wszystkie osoby ubiegające się o przyznanie jednorazowych środków na rozpoczęcie działalności gospodarczej. Przy udzielaniu porad wykorzystywana jest standaryzowana metoda badająca zainteresowania zawodowe – Kwestionariusz Zainteresowań Zawodowych. Doradca zawodowy w trakcie porady pomaga klientowi określić zainteresowania zawodowe oraz predyspozycje do wykonywania określonego typu pracy.
- W ramach poradnictwa grupowego zorganizowano 80 spotkań, w których uczestniczyło 971 osób.
- Kolejną formą doradztwa zawodowego jest informacja zawodowa. W 2011r. z indywidualnej informacji zawodowej skorzystały 1928 osób. Klienci mogli zapoznać się z materiałami informacyjnymi dotyczącymi zawodów, lokalnego rynku pracy oraz rynku usług szkoleniowych.
- W ramach grupowej informacji zawodowej zorganizowano 62 spotkania dla 763 osób.
- W ramach poradnictwa zawodowego zostały przeprowadzone zajęcia dla uczniów klas programowo najwyższych, ze szkół gimnazjalnych oraz ponadgimnazjalnych. Dla uczniów gimnazjum odbyły się zajęcia z zakresu orientacji zawodowej, natomiast uczniowie szkół ponadgimnazjalnych zostali przygotowani do wejścia na rynek pracy. Zorganizowano 28 spotkań dla 620 uczniów. Z zajęć korzystały szkoły:
 - Liceum Ogólnokształcące w Bytowie
 - Gimnazjum w Bytowie
 - Gimnazjum w Miastku
 - Liceum Ogólnokształcące w Miastku
 - ZSRCKU w Łodzi
 - Zespół Szkół Ponadgimnazjalnych w Miastku.
- Usługi doradcze wspierane są informacją zawodową, która wspomaga proces podejmowania decyzji zawodowych, a także umożliwia klientom lepszą orientację na rynku pracy. W 2011r. z indywidualnej informacji zawodowej skorzystało **815** osób. Klienci mogli zapoznać się z materiałami informacyjnymi dotyczącymi zawodów, lokalnego rynku pracy oraz rynku usług szkoleniowych.

3. Pomoc w aktywnym poszukiwaniu pracy

W Powiatowym Urzędzie Pracy w Bytowie działają dwa Kluby Pracy. Zajęcia w Klubie Pracy prowadzone są przez dwóch Liderów Klubu Pracy.

W 2011r. inicjowano, organizowano i prowadzono trzytygodniowe szkolenia w Klubie Pracy z zakresu umiejętności poszukiwania pracy. Celem zajęć jest przygotowanie bezrobotnych i poszukujących pracy do lepszego radzenia sobie w poszukiwaniu i podejmowaniu zatrudnienia.

Łącznie przeprowadzono 6 grupowych szkoleń, w których uczestniczyło **59** osób bezrobotnych.

4. Organizacja szkoleń

Zmiany zachodzące na rynku pracy wymagają stałego doskonalenia i dostosowywania kwalifikacji osób do potrzeb rynku pracy. Szczególne znaczenie mają szkolenia w odniesieniu do osób bezrobotnych, gdyż poprzez uzupełnienie kwalifikacji zawodowych lub nabycie uprawnień dostosowanych do potrzeb rynku pracy zwiększa się ich szanse na zatrudnienie.

W 2011r. skierowano na szkolenia ogółem **239** osób bezrobotnych (w 2010r. – 1421 osób).

Podpisano ogółem **46** umów z jednostkami szkoleniowymi, z tego 35 umów na szkolenia indywidualne.

Warto podkreślić, że wśród skierowanych na szkolenia 150 osób to bezrobotni z terenów wiejskich, 135 osób powyżej 25 roku życia, a poziom wykształcenia uczestników przedstawił się następująco:

ogółem	Wykształcenie osób biorących udział w szkoleniu			
	gimnazjalne i poniżej	zawodowe	średnie	wyższe
239	42	75	89	33

W 2011 roku przeprowadzono szkolenia z zakresu:

Lp	Nazwa szkolenia	Ilość osób	
		Szkolenia grupowe	Szkolenia indywidualne
1.	Mały biznes	104	-
2.	Spawacz (spawanie metodą MAG 135,MIG 131,MMA 111)	17	4
3.	Szkolenie o profilu budowlanym z elementami wykańczania wnętrz	15	-
4.	Operator maszyn roboczych (w tym operator koparko – ładowarki, spycharki, ładowarki, koparki,)	15	-
5.	Kucharz z elementami katering	15	-
6.	Dzienny opiekun	10	-
7.	Pracownik informacji turystycznej	10	-
8.	Prawo jazdy kat. C	-	20
9.	Prawo jazdy kat. C+E	-	10
10.	Kwalifikacja wstępna	-	6
11.	Prawo jazdy kat.D po C	-	1
12.	Prawo jazdy kat. T	-	1

13.	Transport taksówką drogową	-	1
14.	Kierowca wózka jezdniowego	-	1
15.	Operator maszyn sterowanych numerycznie CNC	-	1
16.	Operator żurawi przenośnych HDS IIŻ	-	1
17.	Eksploatacja urządzeń w zakresie obsługi i konserwacji urządzeń energetycznych gr.II	-	1
18.	Operator pompy do mieszanki betonowej klasy III	-	1
19.	Kurs pedagogiczny dla instruktorów praktycznej nauki zawodu	-	2
20.	Palacz kotłów centralnego ogrzewania	-	1
21.	Treser psów/zoopsycholog	-	1
22.	Pracownik ochrony fizycznej osób i mienia I stopnia	13	-
		186	53
Razem:		239	

W 2011r. **19** osób skorzystało z dofinansowania kosztów studiów podyplomowych ze środków FP w ogólnej kwocie 46,0 tys. zł. Osoby te studiują na kierunkach: zintegrowana edukacja wczesnoszkolna i przedszkolna; pedagogika opiekuńczo-wychowawcza z resocjalizacją; oligofrenopedagogika; logopedia ogólna; przyroda, biologia i ochrona środowiska; diagnoza i terapia pedagogiczna; zarządzanie bezpieczeństwem i higieną pracy; rachunkowość i controlling finansowy; kadry i płace; pozyskiwanie i zarządzanie funduszami europejskimi; standardy ISO i zarządzanie przez jakość TQM; transport i logistyka.

IV. INSTRUMENTY RYNKU PRACY

Ze względu na znacznie mniejsze kwoty jakimi dysponował PUP w Bytowie w 2011r zostały wprowadzone dodatkowe zasady organizacji prac interwencyjnych, organizacji stażu, udzielania dotacji na rozpoczęcie działalności gospodarczej oraz refundacji kosztów wyposażenia lub doposażenia stanowiska pracy.

1. Prace interwencyjne

Są wsparciem dla pracodawców i jednocześnie pomocą dla osób będących w szczególnej sytuacji na rynku pracy, poprzez zatrudnianie tych osób, w wyniku umowy zawartej przez pracodawcę ze starostą.

W 2011r. do pracy na zasadach prac interwencyjnych skierowano **398** osób (w 2010r. – 771 osób).

2. Roboty publiczne

Ze względu na znacznie mniejsze kwoty jakimi dysponował PUP w Bytowie w 2011r. na zasadach robót publicznych do pracy była skierowana 1 osoba, która była dłużnikiem alimentacyjnym (w 2010r. – 276 osób).

3. Staż

Staż to nabywanie przez bezrobotnego umiejętności praktycznych do wykonywania pracy przez wykonywanie zadań w miejscu pracy bez nawiązania stosunku pracy z pracodawcą. W 2011r. skierowano do odbycia stażu **157** osób bezrobotnych (w 2010r. - 433 osoby). Uczestnicy stażu zajmowali różne pod względem odpowiedzialności i powierzonych czynności stanowiska, m.in. robotnik gospodarczy sprzedawcy, pomoc kucharza, spedytor, pozostali pracownicy obsługi biurowej, sortowacz odpadów wtórnych, florysta, palacz pieców zwykłych.

4. Przygotowanie zawodowe dorosłych

Instrument aktywizacji w formie **praktycznej nauki zawodu dorosłych** lub **przyuczenia do pracy dorosłych** w 2011r. ze względu na brak zainteresowania wśród pracodawców nie był realizowany.

5. Prace społecznie użyteczne

Zgodnie z art.73a ustawy o promocji zatrudnienia i instytucjach rynku pracy bezrobotni bez prawa do zasiłku korzystający ze świadczeń pomocy społecznej mogą być kierowani do wykonywania prac społecznie użytecznych.

W 2011r. prace społecznie użyteczne w jednostkach samorządu terytorialnego podjęły **404** osoby uprawnione.

6. Jednorazowe środki na rozpoczęcie działalności gospodarczej.

Powiatowy Urząd Pracy w Bytowie w 2011r. udzielił **132** osobom bezrobotnym środki z Funduszu Pracy na rozpoczęcie działalności gospodarczej **na łączną kwotę 2.228,0 tys. zł**, w tym:

- ze środków Funduszu Pracy przyznanych wg algorytmu – udzielono 8 osobom dotację na kwotę **134.2 tys. zł**,
- z programu specjalnego „Droga do pracy” - udzielono 62 osobom dotację na kwotę **1.042.7 tys. zł** oraz dodatkowo udzielone wsparcie pomostowe w okresie pierwszych trzech miesięcy prowadzenia działalności gospodarczej wypłacane po 1,0 tys. zł miesięcznie,
- z Europejskiego Funduszu Społecznego, Poddziałanie 6.1.3 - udzielono 62 osobom dotację na kwotę **1.051,1 tys. zł**.

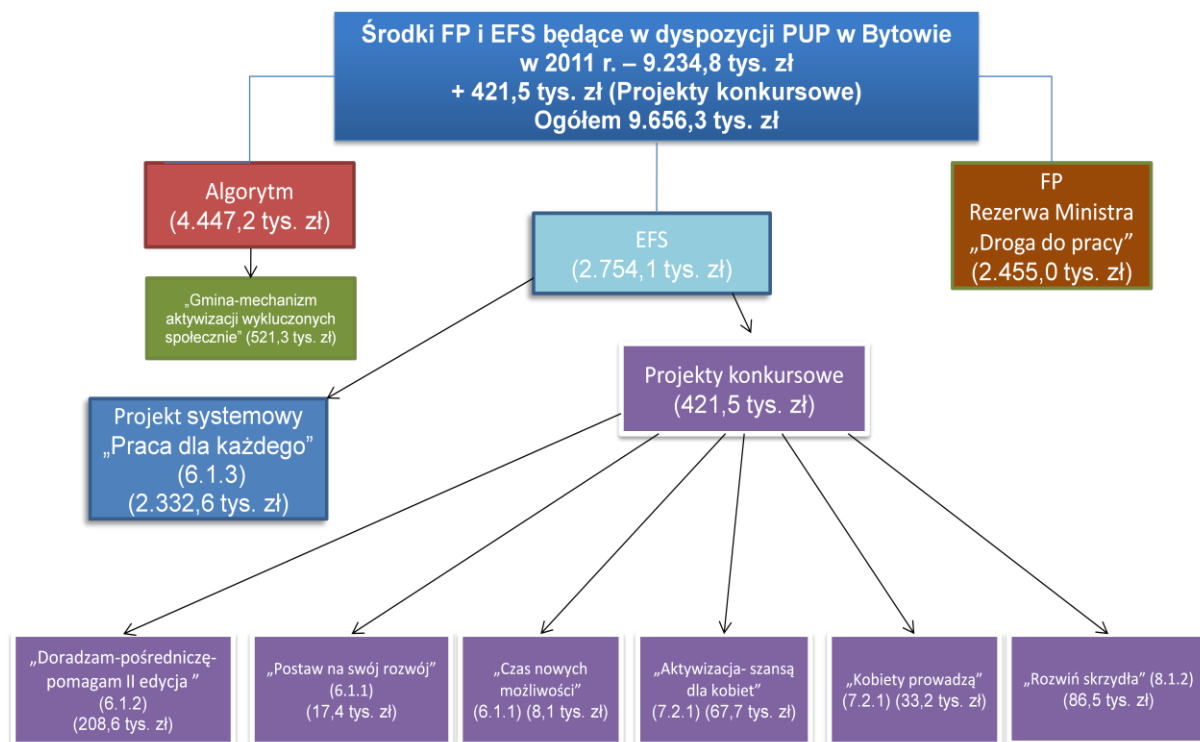
Limit środków w stosunku do zaobserwowanej już od początku stycznia 2011 roku ilości osób zainteresowanych pozyskaniem środków na samozatrudnienie był w znacznym stopniu niewystarczający. By udzielić dofinansowanie jak największej liczbie osób i wykorzystać posiadane środki w sposób najbardziej efektywny Urząd przyznawał maksymalną kwotę dofinansowania 17,0 tys. zł. Ponadto wprowadzone zostały dodatkowe zasady oraz kryteria przyznawania dofinansowań.

7. Refundacja kosztów wyposażenia lub doposażenia stanowiska pracy.

Powiatowy Urząd Pracy w 2011 roku podpisał 54 umowy o refundację kosztów wyposażenia lub doposażenia **71** stanowisk pracy na łączną kwotę **1.170,5 tys. zł**, w tym:

- ze środków Funduszu Pracy przyznanych wg algorytmu – podpisano 6 umów na kwotę **101,0 tys. zł** – utworzono **6** stanowisk pracy
- z programu specjalnego „Droga do pracy”- podpisano 35 umów na kwotę **846,5 tys. zł** – utworzono **50** stanowisk pracy
- z Europejskiego Funduszu Społecznego, Poddziałanie 6.1.3 - podpisano 13 umów na kwotę **223,0 tys. zł** - utworzono **15** stanowisk pracy.

V. POZYSKIWANIE ŚRODKÓW Z FUNDUSZU PRACY I EUROPEJSKIEGO FUNDUSZU SPOŁECZNEGO



W 2011 roku Powiatowy Urząd Pracy w Bytowie dysponował środkami w ogólnej kwocie - **9.656,3 tys. zł** w tym środki Funduszu Pracy w wysokości 9.234,8 tys. zł stanowiły 95,6 % ogółu środków na realizację programów na rzecz promocji zatrudnienia i łagodzenia skutków bezrobocia i środki pozyskane w ramach projektów konkursowych w wysokości 421,5 tys. zł stanowiły **4,4%** ogółu środków.

1) Środki Funduszu Pracy

W 2011 roku Powiatowy Urząd Pracy w Bytowie dysponował środkami Funduszu Pracy na realizację programów na rzecz promocji zatrudnienia i łagodzenia skutków bezrobocia w kwocie **9.234,8 tys. zł** w tym środki Funduszu Pracy przyznane algorytmem wynosiły **4.447,2 tys. zł** (48,1% ogółu środków), środki EFS na realizację projektu systemowego 6.1.3 wynosiły **2 332,6 tys. zł** oraz środki pozyskane z rezerwy ministra na realizację programu specjalnego w kwocie **2 455,0 tys. zł**.

- W ramach środków **Europejskiego Funduszu Społecznego Program Operacyjny Kapitał Ludzki 2007-2013**, Priorytet VI, Działanie 6.1, Poddziałanie 6.1.3 Powiatowy Urząd Pracy w Bytowie realizował projekt systemowy **„Praca dla każdego”** na rzecz aktywizacji zawodowej osób bezrobotnych. Środki na realizację w/w projektu wynosiły **2 332,6 tys. zł**.
- Z pozyskanych środków w kwocie **2455,0 tys. zł** z rezerwy ministra PUP w Bytowie realizował program specjalny **„Droga do pracy”**

2) Środki EFS w ramach projektów konkursowych

Powiatowy Urząd Pracy w Bytowie w 2011r. pozyskał środki w ramach ogłaszanych konkursów na realizację trzech projektów konkursowych współfinansowanych z Europejskiego Funduszu Społecznego na kwotę ogółem 2.578,3 tys. zł,

w tym na 2011r. - 93,1 tys.zł
2012r. - 2.028,4 tys.zł
2013r. – 456,8 tys.zł

- Powiatowy Urząd Pracy w Bytowie dn. 17.03.2011r. uzyskał informację o rozstrzygnięciu w przedmiocie protestu od wyników oceny merytorycznej wniosku o dofinansowanie projektu „Aktywizacja – szansa dla kobiet” (w ramach POKL: Pr. VII, Dział. 7.2, Poddziałanie 7.2.1), który po ponownej ocenie merytorycznej uzyskał 103,5 pkt. i został rekomendowany do dofinansowania. Dnia 23.05.2011r. Powiatowy Urząd Pracy w Bytowie podpisał z instytucją Pośredniczącą Umowę nr UDA-POKL.07.02.01-22-084/10-00 na realizację projektu „Aktywizacja – szansa dla kobiet” (okres realizacji: 01.07.2011-31.12.2012r.; kwota dofinansowania ogółem: 789.685,50 zł, w tym w 2011r. - 67.654,80 zł i w 2012r. - 722.030,70 zł);
- dnia 30.03.2011r. PUP w Bytowie złożył wniosek o dofinansowanie realizacji projektu „Czas nowych możliwości” w odpowiedzi na konkurs zamknięty (konkurs nr 01/POKL/6.1.1/2011) ogłoszony przez Instytucję Pośredniczącą II Stopnia (Wojewódzki Urząd Pracy w Gdańsku). Komisja Oceny Projektów przyznała wnioskowi o dofinansowanie projektu ogółem 96,5 pkt, nie uwzględniając dodatkowych punktów za spełnianie kryteriów strategicznych. Dnia 04.07.2011r. Powiatowy Urząd Pracy w Bytowie złożył protest od wyników oceny merytorycznej projektu „Czas nowych możliwości” w części Suma dodatkowych punktów za spełnianie kryteriów strategicznych. Dnia 18.07.2011r. Powiatowy Urząd Pracy w Bytowie uzyskał informację z WUP w Gdańsku, że protest został rozpatrzony pozytywnie i w konsekwencji wniosek PUP Bytów uplasował się na 2 pozycji listy rankingowej projektów ponownie ocenionych merytorycznie. Dnia 24.11.2011r. Powiatowy Urząd Pracy w Bytowie podpisał z WUP w Gdańsku Umowę nr POKL.06.01.01-22-083/11-00 na realizację projektu „Czas nowych możliwości” (okres realizacji: 01.12.2011-31.07.2013r.; kwota dofinansowania ogółem: 929.335,36 zł, w tym na 2011r.-8.072,19 zł; 2012r.-607.496,24 i w 2013r.-313.766,93 zł);
- dnia 30.05.2011r. PUP w Bytowie złożył wniosek o dofinansowanie realizacji projektu „Postaw na swój rozwój” w odpowiedzi na konkurs zamknięty (konkurs nr 02/POKL/6.1.1/2011) ogłoszony przez Instytucję Pośredniczącą II Stopnia (Wojewódzki Urząd Pracy w Gdańsku). Projekt w ocenie KOP uzyskał ogółem 116,5 plasując się na 4 pozycji listy rankingowej i 13.10.2011r. Powiatowy Urząd Pracy w Bytowie podpisał z WUP w Gdańsku Umowę nr POKL.06.01.01-22-148/11-00 na realizację projektu „Postaw na swój rozwój” (okres realizacji: 01.10.2011-31.07.2013r.; kwota dofinansowania ogółem: 859.329,55 zł, w tym w 2011r.-17.390,48, w 2012r.-698.857,59 zł i w 2013r.-143.081,48 zł).

3) Złożone projekty, które nie uzyskały dofinansowania

- Powiatowy Urząd Pracy w Bytowie w 2011r. złożył 3 wnioski o dofinansowanie projektu współfinansowanego z EFS, które nie uzyskały dofinansowania:
 - „Praca - rozwiń kariery bez bariery” na kwotę 1.339,0 tys. zł w ramach konkursu zamkniętego nr 01/POKL/7.2.1/2011 (złożony dn. 06.05.2011r.);
 - „Monitorowany powrót do aktywności zawodowej” na kwotę 1.768,5 tys. zł w ramach konkursu zamkniętego nr 01/POKL/8.1.2/2011 (złożony dn. 25.05.2011r.);
 - „Kierunek - kwalifikacje pozarolnicze dla kobiet” na kwotę 534,7 tys. zł w ramach konkursu zamkniętego nr 01/POKL/8.1.2/2011 (złożony dn. 25.05.2011r.).
- Powiatowy Urząd Pracy w Bytowie dnia 12 maja 2011r. złożył wniosek o przyznanie dodatkowych środków Funduszu Pracy z rezerwy ministra zgodnie z naborem ogłoszonym przez Ministra Pracy i Polityki Społecznej na realizację programu zwiększającego aktywność zawodową bezrobotnych w wieku 45/50 plus „Stawiamy na doświadczenie”. Program nie został przyjęty do realizacji, gdyż nie uzyskał dofinansowania.

4) Realizowane w 2011r projekty konkursowe w ramach środków EFS

W 2011r. Powiatowy Urząd Pracy w Bytowie realizował 6 projektów konkursowych finansowanych z EFS w kwocie 421,5 tys. zł:

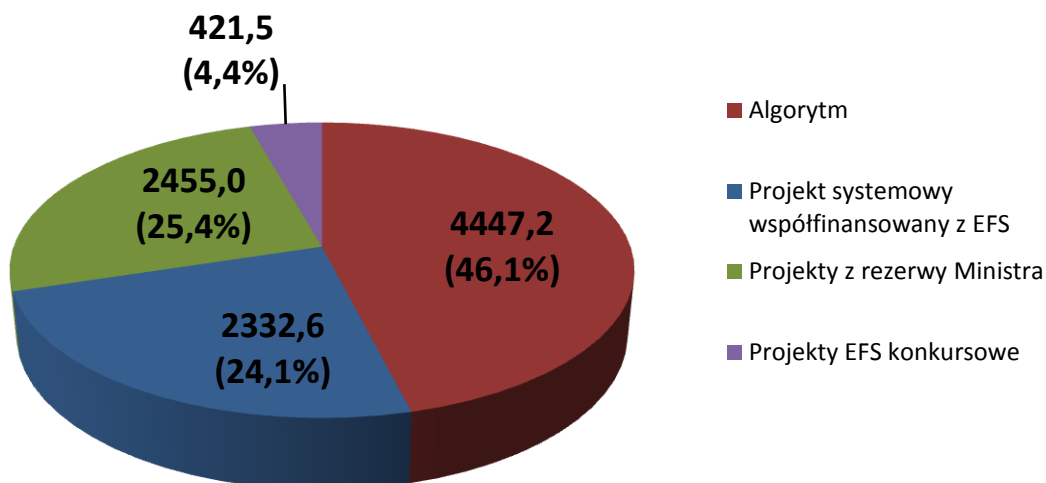
- „**Doradzam-pośredniczę-pomagam II edycja**” (okres realizacji projektu: 01.01.2011r. – 31.12.2011r.) - **208,6 tys. zł** w ramach Programu Operacyjnego Kapitał Ludzki: Priorytet VI „*Rynek pracy otwarty dla wszystkich*”; Działanie 6.1 „*Poprawa dostępu do zatrudnienia oraz wspieranie aktywności zawodowej osób bezrobotnych w regionie*”; Poddziałanie 6.1.2 „*Wsparcie powiatowych i wojewódzkich urzędów pracy w realizacji zadań na rzecz aktywizacji zawodowej osób bezrobotnych w regionie*”. **Głównym celem projektu** było podniesienie dostępności usług pośrednictwa pracy i doradztwa zawodowego w Powiatowym Urzędzie Pracy w Bytowie w 2011r.
- „**Postaw na swój rozwój**” (okres realizacji projektu: 01.10.2011r. – 31.07.2013r.) w ramach Programu Operacyjnego Kapitał Ludzki Priorytet VI „*Rynek pracy otwarty dla wszystkich*”; Działanie 6.1. „*Poprawa dostępu do zatrudnienia oraz wspieranie aktywności zawodowej osób bezrobotnych w regionie*”; Poddziałanie 6.1.1 „*Wsparcie osób pozostających bez zatrudnienia na regionalnym rynku pracy*” – całkowita kwota dofinansowania projektu **859,3 tys. zł**, z czego w **2011r.** zostały wykorzystane środki w kwocie – **17,4 tys. zł** (na 2012r. pozostało do wykorzystania – 698,8 tys. zł; 2013-143,1 tys. zł). Celem nadrzędnym projektu było podniesienie zdolności do uzyskania zatrudnienia przez 55 uczestniczek/ków projektu "Postaw na swój rozwój" z powiatu bytowskiego w 2012r. i 2013r.
- „**Czas nowych możliwości**” (okres realizacji projektu: 01.12.2011r. – 31.07.2013r.) w ramach Programu Operacyjnego Kapitał Ludzki Priorytet VI „*Rynek pracy otwarty dla wszystkich*”; Działanie 6.1. „*Poprawa dostępu do zatrudnienia oraz wspieranie*

aktywności zawodowej osób bezrobotnych w regionie”; Poddziałanie 6.1.1 „Wsparcie osób pozostających bez zatrudnienia na regionalnym rynku pracy” – całkowita kwota dofinansowania projektu **929,3 tys. zł**, z czego w **2011r.** zostały wykorzystane środki w kwocie – **8,1 tys. zł** (na 2012r. pozostało do wykorzystania – 607,5 tys. zł; 2013-313,7 tys. zł). Celem nadrzędnym projektu było podniesienie zdolności do uzyskania zatrudnienia przez 53 uczestniczek/ków projektu "Czas nowych możliwości" z powiatu bytowskiego w 2012r. i 2013r.

- **„Kobiety prowadzą”** (okres realizacji projektu: 01.11.2009 – 28.02.2011r.) w ramach Programu Programu Operacyjnego Kapitał Ludzki Priorytet VII „Promocja integracji społecznej”; Działanie 7.2 „Przeciwdziałanie wykluczeniu i wzmocnienie sektora ekonomii społecznej”; Poddziałanie 7.2.1 „Aktywizacja zawodowa i społeczna osób zagrożonych wykluczeniem społecznym” – całkowity budżet projektu **789,8 tys. zł**, z czego w **2011r.** zostały wykorzystane środki w kwocie – **33,2 tys. zł**. Celem ogólnym projektu było zwiększenie szans na otwartym rynku pracy dla 60 uczestniczek projektu zagrożonych wykluczeniem społecznym, poprzez zastosowanie kompleksowych rozwiązań dostosowanych do indywidualnych potrzeb od działa o charakterze psychospołecznym po uczestnictwo w szkoleniach czy stażu.
- **„Aktywizacja - szansą dla kobiet”** (okres realizacji projektu: 01.07.2011 – 31.12.2012r.) w ramach Programu Programu Operacyjnego Kapitał Ludzki Priorytet VII „Promocja integracji społecznej”; Działanie 7.2 „Przeciwdziałanie wykluczeniu i wzmocnienie sektora ekonomii społecznej”; Poddziałanie 7.2.1 „Aktywizacja zawodowa i społeczna osób zagrożonych wykluczeniem społecznym” – całkowity budżet projektu **789,7 tys. zł**, z czego w **2011r.** zostały wykorzystane środki w kwocie – **67,7 tys. zł** (na 2012r. pozostało do wykorzystania – 722,0 tys. zł). Celem ogólnym projektu było przygotowanie 60 uczestniczek projektu z powiatu bytowskiego do podjęcia aktywności zawodowej, a w konsekwencji podniesienie ich zdolności do zatrudnienia w 2012r.
- **„ Rozwiń skrzydła”** (okres realizacji projektu: 01.12.2009 – 30.06.2011r.) w ramach Programu Programu Operacyjnego Kapitał Ludzki Priorytet VIII „Regionalne kadry gospodarki”; Działanie 8.1 „Rozwój pracowników i przedsiębiorstw w regionie”; Poddziałanie 8.1.2 „ Wsparcie procesów adaptacyjnych i modernizacyjnych w regionie” – całkowity budżet projektu - **880,1 tys. zł**, z czego w **2011r.** zostały wykorzystane środki w kwocie – **86,5 tys. zł**.

Celem ogólnym projektu było wsparcie osób przewidzianych do zwolnienia lub zagrożonych zwolnieniem z pracy z przyczyn nie dotyczących pracowników, zatrudnionych u pracodawców przechodzących procesy adaptacyjne i modernizacyjne, realizowane w formie tworzenia i wdrażania programów typu outplacement oraz wzmocnienie w zakresie zdolności adaptacyjnych do zmian społeczno -gospodarczych, a także budowy postaw kreatywnych, służących rozwojowi przedsiębiorczości lub mobilności zawodowej.

**Środki w wysokości 9.656,3 tys. zł będące w dyspozycji
PUP w Bytowie w 2011 roku**



Zestawienie projektów realizowanych w 2011r. i pozyskanych środków

Lp.	Nazwa programu	Okres realizacji	Cel i realizowane zadania w ramach projektu	Kwota otrzymana w tys. zł
EFS – projekty systemowe				
1	"Praca dla każdego" 6.1.3	01.01.2008 -31.12.2013	Celem ogólnym projektu była poprawa zdolności do zatrudnienia oraz podniesienie aktywności zawodowej osób bezrobotnych zarejestrowanych w PUP w Bytowie, zamieszkałych na terenie powiatu bytowskiego. Zastosowane formy wsparcia: szkolenie, staż, prace interwencyjne, refundacja kosztów wyposażenia lub wyposażenia stanowiska pracy dla osoby bezrobotnej, przyznanie jednorazowo środków na rozpoczęcie działalności gospodarczej.	2 332,6 (w 2011r)
EFS – projekty konkursowe				
2	"Doradzam-pośredniczę-Pomagam II edycja" - 6.1.2	01.01.2011 -31.12.2011	Głównym celem projektu było podniesienie dostępności usług pośrednictwa pracy i doradztwa zawodowego w Powiatowym Urzędzie Pracy w Bytowie w 2011r.	208, 6
3	"Postaw na swój rozwój"- 6.1.1	01.10.2011 -31.07.2013	Celem nadrzędnym projektu było podniesienie zdolności do uzyskania zatrudnienia przez 55 uczestniczek/ków projektu "Postaw na swój rozwój" z powiatu bytowskiego w 2012r. i 2013r.	859,3 (17,4-2011r)

			W 2011r Zastosowano formy wsparcia: Poradnictwo zawodowe (Indywidualny Plan Działania).	
4	" Czas nowych możliwości" - 6.1.1	01.12.2011 -31.07.2013	Celem nadrzędnym projektu było podniesienie zdolności do uzyskania zatrudnienia przez 53 uczestniczek/ków projektu "Czas nowych możliwości" z powiatu bytowskiego w 2012r. i 2013r. Działania w ramach projektu w 2011r. dotyczyły promocji projektu oraz rozpoczęcia naboru jego uczestników.	929,3 (8,1-2011r)
5	" Aktywizacja - szansą dla kobiet" - 7.2.1	01.07.2011 -31.12.2012	Celem ogólnym projektu było przygotowanie 60 uczestniczek projektu z powiatu bytowskiego do podjęcia aktywności zawodowej, a w konsekwencji podniesienie ich zdolności do zatrudnienia w 2012r. Zastosowane formy wsparcia: Poradnictwo psychologiczne i zawodowe (IPD), szkolenia.	789,6 (67,7-2011r)
6	"Kobiety prowadzą"- 7.2.1	01.11.2009 -28.02.2011	Celem ogólnym projektu było zwiększenie szans na otwartym rynku pracy dla 60 uczestniczek projektu zagrożonych wykluczeniem społecznym, poprzez zastosowanie kompleksowych rozwiązań dostosowanych do indywidualnych potrzeb od działań o charakterze psychospołecznym po uczestnictwo w szkoleniach czy stażu. Działania w ramach projektu w 2011r. dotyczyły kontynuacji z 2010r. stażu przez 7 uczestniczek projektu.	789,8 (33,2-2011r)
7	"Rozwiń skrzydła" - 8.1.2	01.12.2009 - 30.06.2011	Celem ogólnym projektu było wsparcie 34 osób przewidzianych do zwolnienia lub zagrożonych zwolnieniem z pracy z przyczyn nie dotyczących pracowników, zatrudnionych u pracodawców przechodzących procesy adaptacyjne i modernizacyjne oraz wzmocnienie w zakresie zdolności adaptacyjnych do zmian społeczno-gospodarczych, a także budowy postaw kreatywnych, służących rozwojowi przedsiębiorczości lub mobilności zawodowej. Działania w ramach projektu w 2011r. dotyczyły kontynuacji wsparcia pomostowego przez 14 uczestniczek.ków projektu.	880,1 (86,5-2011r)
Razem środki EFS w 2011r				2 754,1
Fundusz Pracy z rezerwy Ministra				
8	"Droga do pracy"- program specjalny	01.06.2011 – 31.12.2011	Zasadniczym celem programu było podniesienie zdolności do uzyskania zatrudnienia w 2011r. przez 170 uczestniczek/ków programu „Droga do pracy” zagrożonych wykluczeniem lub wykluczonych społecznie, zamieszkałych głównie na obszarach wiejskich powiatu bytowskiego.	2 455,0

			Zastosowane formy wsparcia: poradnictwo zawodowe (IPD), staż + refundacja kosztów wyposażenia lub wyposażenia stanowiska pracy dla osoby bezrobotnej; szkol. "Mały biznes"+ wsparcie pomostowe+środki na podjęcie działalności gospodarczej, prace społecznie użyteczne, prace interwencyjne.	
Razem środki FP z rezerwy Ministra				2 455,0
Program specjalny realizowany z 10% środków FP przyznanych algorytmem				
9	"Gmina - mechanizm aktywizacji wykluczonych społecznie" - program specjalny	01.04.2011 – 31.12.2011	<p>Celem ogólnym programu było podnoszenie poziomu aktywności zawodowej oraz przeciwdziałanie wykluczeniu społecznemu w 2011r. przez 278 uczestniczek/ków programu, głównie bezrobotnych mieszkańców wsi powiatu bytowskiego.</p> <p>Zastosowane formy wsparcia: poradnictwo zawodowe (IPD), prace społecznie użyteczne, prace interwencyjne, staż.</p>	521,3

Realizowane formy wsparcia w ramach projektów oraz liczba osób zaktywizowanych w 2011 roku

Aktywizacja osób bezrobotnych w ramach programu współfinansowanego z EFS „Praca dla każdego” (6.1.3 PO KL)

Lp.	Nazwa projektu	Liczba uczestników	Formy wsparcia					Jednorazowe środki na podjęcie działalności gospodarczej
			Szkolenie	Staż	Przygotowanie zawodowe	Prace interwencyjne	Refundacja kosztów wyposażenia	
1	„Praca dla każdego”	377* (w tym 87 ucz. to os. kontynuujące swój udział z 2010r.)	174	123 (w tym 84 ucz. to os. kontynuujące swój udział z 2010r.)	0	3 (to os. kontynuujące swój udział z 2010r.)	15	62

Poprawa potencjału kadrowego publicznych służb zatrudnienia oraz jakości świadczonych usług w ramach programu współfinansowanego z EFS „Doradzam-pośredniczę-pomagam II edycja” (6.1.2 PO KL)

Lp.	Nazwa projektu	Formy wsparcia	
1	„Doradzam-pośredniczę-pomagam II edycja”	Wsparcie na rzecz instytucji	Dofinansowanie do wynagrodzenia pracowników PUP Bytów na stanowiskach pośredników pracy (4 os.) i doradców zawodowych (2 os.).

Wsparcie osób pozostających bez zatrudnienia w wieku powyżej 45 roku życia w tym zarejestrowane jako bezrobotne lub poszukujące pracy, lub pozostające bez zatrudnienia w ramach programu współfinansowanego z EFS „Postaw na swój rozwój” (6.1.1 PO KL)

Lp.	Nazwa projektu	Liczba uczestników	Formy wsparcia			
			Poradnictwo zawodowe (IPD)	Szkolenia	Staż	Prace interwencyjne
1	„Postaw na swój rozwój”	55	55	0	0	0

Wsparcie osób pozostających bez zatrudnienia w wieku powyżej 45 roku życia w tym zarejestrowane jako bezrobotne lub poszukujące pracy, lub pozostające bez zatrudnienia w ramach programu współfinansowanego z EFS „Czas nowych możliwości” (6.1.1 PO KL)

Lp.	Nazwa projektu	Liczba uczestników	Formy wsparcia			
			Poradnictwo zawodowe (IPD)	Szkolenia	Staż	Prace interwencyjne
1	„Czas nowych możliwości”	53	0	0	0	0

Wsparcie kobiet niezatrudnionych, zagrożonych wykluczeniem społecznym z przyczyny bezrobocia w ramach programu współfinansowanego z EFS „Aktywizacja-szansą dla kobiet” (7.2.1 PO KL)

Lp.	Nazwa projektu	Liczba uczestników	Formy wsparcia		
			Poradnictwo psychologiczne i zawodowe	Szkolenia	Staż
1	„Aktywizacja - szansą dla kobiet”	60	60	15	0

Wsparcie kobiet niezatrudnionych, zagrożonych wykluczeniem społecznym z przyczyny bezrobocia w ramach programu współfinansowanego z EFS „Kobiety prowadzą” (7.2.1 PO KL)

Lp.	Nazwa projektu	Liczba uczestników	Formy wsparcia		
			Poradnictwo psychologiczne i zawodowe	Szkolenia	Staż
1	„Kobiety prowadzą”	60	0	0	7

Wsparcie osób zatrudnionych w średnich i dużych przedsiębiorstwach, przewidzianych do zwolnienia lub zagrożonych zwolnieniem z przyczyn nietyczących pracowników w ramach programu współfinansowanego z EFS „Rozwiń skrzydła” (8.1.2 PO KL)

Lp.	Nazwa projektu	Liczba uczestników	Formy wsparcia				
			Poradnictwo zawodowe	Szkol.: ABC Biznesu	Jednorazowa dotacja inwestycyjna	Wsparcie pomostowe	Szkol.: Prawo jazdy kat. „B”
1	„Rozwiń skrzydła”	34	0	0	0	14	0

Aktywizacja osób bezrobotnych w ramach programu rynku pracy „Droga do pracy” - program specjalny ze środków FP z rezerwy Ministra

Lp.	Nazwa projektu	Liczba uczest. proj.	Formy wsparcia					
			Poradnictwo zawodowe (IPD)	Staż + Refundacja kosztów wyposażenia lub doposażenia stanowiska pracy	Szkol. "Mały biznes" + wsparcie pomostowe + Jednorazowe środki na rozpoczęcie działalności	Staż + Prace interwencyjne	Staż	Prace społecznie użyteczne
1	" Droga do pracy "	185	185	50	62	23	83	40

**Aktywizacja osób bezrobotnych w ramach programu rynku pracy
„Gmina - mechanizm aktywizacji wykluczonych społecznie”- program specjalny z 10% środków FP
przyznanych algorytmem**

Lp.	Nazwa projektu	Liczba uczest. proj.	Formy wsparcia			
			Poradnictwo zawodowe (IPD)	Staż	Prace społecznie użyteczne	Prace interwencyjne
1	"Gmina - mechanizm aktywizacji wykluczonych społecznie"	313	<i>313</i>	<i>12</i>	<i>186</i>	<i>115</i>

VI. WYDATKI Z FUNDUSZU PRACY

Wydatki środków Funduszu Pracy w 2011 roku wyniosły **27 006,1** tys. zł.

Wydatki środków Funduszu Pracy na realizację programów na rzecz promocji zatrudnienia wyniosły **9 231,0 tys. zł**, tj. 34,2% ogółu wydatków środków Funduszu Pracy.

Na zasiłki dla bezrobotnych wydatkowo **16 040,4 tys. zł**, tj. 59,4% ogółu wydatków.

Pozostałe wydatki na zadania fakultatywne stanowiły **928,4 tys. zł**, tj. 3,4 % ogółu wydatków.

Środki Funduszu Pracy w 2011r. przeznaczono w większości na zasiłki dla bezrobotnych 59,4% ogółu wydatków (w 2010 roku wydatki na zasiłki dla bezrobotnych stanowiły 39,9%), na aktywne formy przeciwdziałania bezrobociu 34,2 % ogółu wydatków (w 2010 roku 55,7%)

Wydatki środków Funduszu Pracy w latach 2009 - 2011

Lp.	Wyszczególnienie	2009r.		2010r.		2011r.	
		Kwota (tys. zł)	Udział (%)	Kwota (tys. zł)	Udział (%)	Kwota (tys. zł)	Udział (%)
1.	Zasiłki dla bezrobotnych	16 904,8	46,7	16 441,1	39,9	16 040,4	59,4
2.	Dodatki aktywizacyjne	414,6	1,2	407,5	1,0	541,3	2,0
3.	Świadczenia integracyjne	102,4	0,3	198,8	0,5	265,0	1,0
4.	Aktywne formy przeciwdziałania bezrobociu	17 625,5	48,7	22 977,1	55,7	9231,0	34,2
5.	Pozostałe wydatki na zadania fakultatywne i inne wydatki	1 126,0	3,1	1 208,0	2,9	928,4	3,4
OGÓLEM		36 173,4	100	41 232,9	100	27 006,1	100

Środki Funduszu Pracy w 2011r. w realizowanych programach na rzecz promocji i zatrudnienia przeznaczono głównie na organizację prac interwencyjnych, organizację staży oraz pomoc osobom bezrobotnym rozpoczynającym własną działalność gospodarczą

Wydatkowanie środków Funduszu Pracy na realizację programów na rzecz promocji zatrudnienia i łagodzenia skutków bezrobocia w roku 2009, 2010 i 2011.

L.p	Wyszczególnienie	2009r.		2010r.		2011r	
		Kwota (tys. zł)	Udział (%) do ogółu wydatków	Kwota (tys. zł)	Udział (%) do ogółu wydatków	Kwota (tys. zł)	Udział (%) do ogółu wydatków
1.	Szkolenia	2 923,7	16,6	4 129,3*	18,0	749,9*	8,1
2.	Prace interwencyjne	2 842,7	16,1	3 799,1	16,5	2 361,0	25,6
3.	Roboty publiczne	1 568,8	8,9	1 744,4	7,6	5,6	0,1
4.	Staż	3 072,0	17,4	4 115,0	17,9	1 315,5	14,3
5.	Przygotowanie zawodowe	181,4	1,0	0,0	0,0	0,0	0,0
6.	Refundacja kosztów wyposaż. i doposażenia stanowiska pracy	2 493,2	14,2	4 373,6	19,0	324,0	3,5
7.	Środki na rozpoczęcie działalności gospodarczej	3 382,4	19,2	3 801,8	16,5	1 185,3	12,8
8.	Prace społecznie użyteczne	381,3	2,2	450,9	2,0	103,8	1,1
9.	Pozostałe (przejazd, zakwaterowanie, stypendia z tyt. nauki)	780,0	4,4	563,0	2,5	213,3	2,3
10.	Programy specjalne	0,0	0,0	0,0	0,0	2 972,6	32,2
Ogółem kwota wydatkowana		17 625,5	100	22 977,1	100	9 231,0	100

* - w kwocie szkolenia ujęte są koszty należne instytucjom szkoleniowym oraz stypendia za okres szkolenia

- W 2011 roku Powiatowy Urząd Pracy w Bytowie realizował dwa programy specjalne (na ogólną kwotę 2 976,3 tys.zł):

- „Gmina – mechanizm aktywizacji wykluczonych społecznie” – na kwotę 521,3 tys.zł realizowany z 10% kwoty środków FP przyznanych algorytmem

- „Droga do pracy” – na kwotę 2 455,0 tys.zł ze środków pozyskanych z rezerwy ministra

Realizacja programów specjalnych

		Kwota wydatkowana w 2011 roku (w tys.zł)	Ilość osób biorących udział w programach
Formy aktywizacji		2 972,6	498
w tym	Szkolenia	30,9	44
	Stypendia za okres szkolenia	21,3	44
	Prace interwencyjne	346,0	138
	Prace społecznie użyteczne	148,8	226
	Refundacja kosztów wyposażenia i doposażenia stanowisk pracy	846,5	50
	Środki na rozpoczęcie działalności gospodarczej	1 042,7	62
	Stypendia za okres stażu	345,5	95
	Świadczenie pomostowe	182,0	62
	Wizytówka zawodowa	8,9	185

Wykonanie osobowe na poszczególne formy aktywizacji

lp	Wyszczególnienie	2010r.				2011r			
		Ilość osób rozpoczynających	Ilość os. kończących	Ilość os. które podjęły zatrudnienie	Efektywność w %	Ilość osób rozpoczynających	Ilość os. kończących	Ilość os. które podjęły zatrudnienie **	Efektywność w % **
1.	Szkolenia	1421	1391	432	29,9	239	230	143	62,2
2.	Prace interwencyjne	771	696	425	61,1	433	776	509	65,6
3.	Roboty publiczne	276	272	172	63,2	2	12	8	66,7
4.	Staż	433	412	193	46,8	164	425	251	59,1
5.	Przygotowanie zawodowe	0	0	0	0	0	0	0	0
6.	Refundacja kosztów wyposaż. i doposażenia stanowiska pracy	263	263	263	100,0	157	157	157	100,0
7.	Środki na rozpoczęcie działalności gospodarczej	203	203	203	100,0	132	132	132	100,0
8.	Prace społecznie użyteczne	478	464	246	53,0	404	474	258	54,4
9.	Klub pracy	125	113	17	15,0	59	58	9	15,5
10.	Poradnictwo zawodowe	1078	1078	304	28,2	1334	1334	385	28,8
Razem		5048	4892	2255	40,4*	2924	3598	1852	51,5

* - efektywność za 2010 rok liczona była według załącznika nr 6 do sprawozdania MPiPS-01 z wyłączeniem osób podejmujących działalność gospodarczą i osób kierowanych na doposażone lub wyposażone stanowisko pracy

** - efektywność za 2011 rok będzie liczona w kwietniu 2012 roku

VII. REALIZACJA ZADAŃ NA RZECZ OSÓB NIEPEŁNOSPRAWNYCH ZE ŚRODKÓW PFRON

Realizacja zadań przez PUP w Bytowie na rzecz osób niepełnosprawnych w powiecie bytowskim określonych w ustawie z dnia 27 sierpnia 1997r. o rehabilitacji zawodowej i społecznej oraz zatrudnianiu osób niepełnosprawnych (Dz.U z 2011r ,Nr 127, poz 721 z późn zm.)

AKTYWNE FORMY	Limit ogółem	WYKONANIE za okres I- XII 2011	
	Kwota w tys. zł	Środki wydatkowane w umowach w tys. zł	Liczba osób objętych programem
1	2	3	4
OGÓŁEM	147,3	147,3	42
prace interwencyjne i staże	143,6	143,6	41
szkolenia	3,7	3,7	1

W 2011r. PUP w Bytowie na aktywizację osób niepełnosprawnych otrzymał i wydatkował środki **PFRON** w kwocie **147,3 tys. zł** na realizację zadań z zakresu rehabilitacji zawodowej i społecznej oraz zatrudnianiu osób niepełnosprawnych.

W ramach otrzymanych środków **42 osoby** z orzeczonym stopniem niepełnosprawności zarejestrowane w powiatowym urzędzie pracy jako poszukujące pracy niepozostające w zatrudnieniu skorzystały z usług i instrumentów rynku pracy:

- Na podstawie art. 11 w/w ustawy zaktywizowano **41 osób** poszukujących pracy i wydatkowano kwotę **143,6 tys. zł**:
 - w ramach prac interwencyjnych - **34 osoby**; kwota wydatkowana **102,3 tys.zł**
 - w ramach stażu - **7 osób**; kwota wydatkowana **41,3 tys.zł**
- Na podstawie art.40 w/w ustawy zorganizowano szkolenie (pracownik ochrony osób i mienia I stopnia) dla **1 osoby**; kwota wydatkowana **3,7 tys.zł**

VIII. STANDARDY USŁUG RYNKU PRACY

Usługi rynku pracy realizowane są zgodnie z obowiązującymi standardami określonymi w rozporządzeniu Ministra Pracy i Polityki Społecznej z dnia 14 września 2010r. w sprawie standardów usług rynku pracy (Dz.U. z 2010r. Nr 177, poz. 1193), oraz rozporządzenia Ministra Pracy i Polityki Społecznej z dnia 2 marca 2007r. w sprawie szczegółowych warunków prowadzenia przez publiczne służby zatrudnienia usług rynku pracy (Dz.U. z 2007r. Nr 47 poz. 315).

Zgodnie z ww. rozporządzeniami Dyrektor PUP ustala i dostosowuje co roku minimalną liczbę pracowników wykonujących usługi rynku pracy.

Tabela poniżej przedstawia minimalną liczbę pracowników jaka powinna wykonywać usługi rynku pracy w roku 2011 r. oraz stan faktyczny na koniec tego samego roku.

Zatrudnienie pracowników PUP w Bytowie realizujących usługi rynku pracy.

Stanowiska	Winno być wg standardów (pełne etaty)	Stan faktyczny na dzień 31 XII 2011r.
Pośrednicy pracy	11	13 (w tym 2 osoby zatrudnione na zastępstwo)
Doradcy zawodowi	5	6 (w tym 1 osoba zatrudniona na zastępstwo)
Specjaliści do spraw rozwoju zawodowego	4	2
Liderzy Klubu Pracy	2	2
OGÓLEM:	22	23

IX. PODNOSZENIE KWALIFIKACJI I WSPIERANIE ROZWOJU ZAWODOWEGO PRACOWNIKÓW POWIATOWEGO URZĘDU PRACY

Sprawne i efektywne realizowanie zadań urzędu w obszarze aktywizacji zawodowej osób bezrobotnych możliwe jest dzięki profesjonalnie przygotowanej i wykwalifikowanej kadrze, która na bieżąco doskonali swoje kompetencje zawodowe. Podnoszenie kwalifikacji zawodowych pracowników publicznych służb zatrudnienia w Bytowie jest szczególnie istotne ze względu na obsługę w większości trudnego klienta z szerokim wachlarzem potrzeb i oczekiwań wobec urzędu. Niezbędny jest ciągły rozwój zawodowy pracowników, realizowany zarówno w obszarze wiedzy merytorycznej, umiejętności komunikacyjnych i interpersonalnych. Na szkolenia pracowników PUP w Bytowie w 2011r. zostały wydatkowane środki Funduszu Pracy w wysokości **47,2 tys. zł.**

Poniższa tabela przedstawia wykaz szkoleń, w których uczestniczyli pracownicy urzędu pracy w 2011r.

Nazwa szkolenia	Uczestnik szkolenia	Ilość uczestników
Warsztat pośrednika pracy i doradcy zawodowego w zakresie obsługi i wspierania osób zwolnionych z przyczyn zakładu pracy lub powracających do Polski z pobytu za granicą	Pośrednik pracy Doradca zawodowy	8
Negocjacje-jak znaleźć wspólny język	Doradca zawodowy	2
Szkolenie dla pomorskiej kadry EURES. Otwarcie niemieckiego rynku pracy po dniu 1 maja 2011r.Rola i zasady kadry EURES w kontekście zmian na pomorskim rynku pracy.	Pośrednik pracy	2
Tryb udzielenia zamówienia z wolnej ręki oraz zamówienia publiczne poniżej progu 14 tys.euro w świetle nowelizacji PZP-obowiązki i możliwości zamawiającego, dokumentowanie niejasności.	Kierownik Działu Organizacyjno- Administracyjnego Referent	2
Praktyczne aspekty kontroli zarządczej w Powiatowym Urzędzie Pracy	Dyrektor PUP Kierownik Działu Organizacyjno- Administracyjnego	2
Procedury i dokumentacja kontroli zarządczej	Główna księgowa Kierownik Działu Organizacyjno- Administracyjnego	2
Od nadpłaty zasiłku w Systemie po korektę w Płatniku	Inspektor powiatowy	1
Aktywizacja zawodowa-nowe spojrzenie	Dyrektor PUP	1
Współpraca się oplaca-Ekonomiczny wymiar integracji społecznej i zawodowej. Rzecz o ekonomii społecznej.	Doradca zawodowy	1
Nowy podręcznik - " szukam pracy"	Lider klubu pracy	2
Kontrola zarządcza, współpraca z klientem trudnym oraz wypalenie zawodowe	Wszyscy pracownicy	56
Praktyczne warsztaty dla członków komisji przetargowych-badanie i ocena ofert, sporządzanie dokumentacji, unikanie błędów i nieprawidłowości, indywidualizacja odpowiedzialności	Inspektor powiatowy	1
Tworzenie projektów w ramach POKL, generator wniosków aplikacyjnych	Sam. specjalista ds. programów Pomoc administracyjna- biurowa	2
Zadania Administratora Danych Osobowych w Urzędzie Pracy na podstawie Ustawy o ochronie danych osobowych	Kierownik Działu Organizacyjno- Administracyjnego	1

Zasadnicze zmiany w przepisach Kodeksu postępowania administracyjnego	Specjalista ds. ewidencji i świadczeń Pośrednik pracy Kierownik Referatu Ewidencji, Świadczeń i Informacji	4
Klasyfikacja Zawodów i Specjalności 2010	Pośrednik pracy	2
Książka Obrotu Budowlanego	Inspektor powiatowy	1
Kadry i Płace - praktyczne aspekty	Starszy inspektor powiatowy	1
Zatrudnienie w Polsce 2010 - integracja i globalizacja	Dyrektor PUP	1
Zarządzanie Zasobami Ludzkimi	Kierownik Filii Miastko	1
Badania lokalnych rynków pracy w oparciu o przewodnik MPIPS- Wprowadzenie do analizy lokalnego rynku pracy	Lider klubu pracy	1

X. ŚRODKI FUNDUSZU PRACY PRZEZNACZONE NA ZADANIA FAKULTATYWNE

Powiatowy Urząd Pracy decyzją Ministra Pracy i Polityki Społecznej w 2011r. otrzymał środki Funduszu Pracy w wysokości **997,4 tys. zł** na finansowanie zadań fakultatywnych.

Wydatkowanie środków fakultatywnych na poszczególne zadania w 2011r. (wg stanu na 31.12.2011r.)

Lp.	Wyszczególnienie	Kwota w tys. zł
1	Koszty wezwań, zawiadomień, przekazywania świadczeń itp.	310,7
2	Koszty systemu teleinformatycznego	305,7
3	Informacje o usługach i partnerach rynku pracy	0,0
4	Koszty wyposażenia i działalności klubów pracy	9,1
5	Koszty szkolenia kadr służb zatrudnienia	47,2
6	Refundacja dodatków do wynagrodzeń	78,0
7	Informacje zawodowe i poradnictwo	11,0
8	Koszty Rad Zatrudnienia	7,9
9	Koszty tworzenia Centrum Aktywizacji Zawodowej	150,5
10	Koszty audytu zewnętrznego	0,0
11	Pozostałe wydatki (obsługa rachunku FP, koszty sądowe)	8,3
OGÓLEM:		928,4

W ramach środków Funduszu Pracy na finansowanie zadań fakultatywnych przeprowadzono:


1. Remont – Utworzenie Centrum Aktywizacji Zawodowej

W 2011 roku rozbudowano Centrum Aktywizacji Zawodowej, gdzie wcześniej znajdowała się stołówka oraz kuchnia Komitetu Obrony Praw Bezrobotnych w Miastku, który z dniem 01.07.2010r. zaprzestał prowadzenia działalności.

W tym celu przeprowadzono prace remontowo – modernizacyjne mające na celu przystosowanie budynków PUP w Bytowie – Filia w Miastku na potrzeby Centrum Aktywizacji Zawodowej (CAZ). Ogólny koszt remontu wyniósł **127,0 tys. zł** w tym pozyskane przez PUP w Bytowie dofinansowanie ze środków FP pozostających w dyspozycji Ministra **101,5 tys. zł**, pozostała kwota **25,5 tys. zł** pochodziła ze środków budżetowych.

W celu dostosowania pomieszczeń PUP w Bytowie – Filii w Miastku pod potrzeby działania CAZ przeprowadzono remont i modernizację pomieszczeń:

a) pomieszczenia w trakcie remontu





- b) w dużej Sali szkoleniowej, gdzie wykonano szpachlowanie, malowanie ścian i sufitu, wykonanie podłogi, montaż drzwi, instalacja żaluzji na okna oraz zakupiono meble i zamontowano klimatyzację,



- c) w małej Sali szkoleniowej gdzie wykonano tynkowanie, szpachlowanie, malowanie ścian i sufitu, wykonanie podłogi, montaż grzejników, montaż oświetlenia i drzwi, założono żaluzje na okna oraz zakupiono meble



- d) pomieszczenia indywidualnych porad doradztwa zawodowego, gdzie wykonano tynkowanie, szpachlowanie, malowanie ścian i sufitu, wykonano podłogi, montaż grzejników, montaż oświetlenia i drzwi, założono żaluzje na okna oraz zakupiono meble



- e) pomieszczenia technicznego, w którym wykonano instalację elektryczną i wodną, tynkowanie, szpachlowanie, położenie glazury na części ściany, malowanie ścian i sufitu, wykonano podłogi, zamontowano grzejniki, oświetlenie i drzwi, założono żaluzje na okna oraz zakupiono meble.



- f) korytarza, w którym wykonano instalację elektryczną, szpachlowanie, malowanie ścian i części sufitu, wykonano podłogi, montaż grzejników, montaż oświetlenia i drzwi, montaż sufitu podwieszanego, instalację wentylacji na okna oraz zakupiono meble



- g) toalety, w której wykonano ścianki, instalację elektryczną i wodną, tynkowanie, szpachlowanie, położenie glazury na części ścian, malowanie ścian i sufitu, wykonano podłogi, montaż wc i umywalk, montaż oświetlenia, wentylacji i drzwi.



2. Remont – naprawa pokryć dachowych

W 2011 roku dokonano naprawy pokryć dachowych budynków PUP w Bytowie oraz Filii w Miastku ze środków budżetowych na kwotę **109,4 tys.zł.**

3. Zakup sprzętu informatycznego i urządzeń wielofunkcyjnych

W 2012 roku PUP w Bytowie dokonał zakupu ze środków FP na kwotę **126,6 tys.zł:**

Komputery DELL – 10 szt.



• Notebooki Dell – 2 szt



Urządzenie wielofunkcyjne CANON iRAC 2020i – 1 szt.



Drukarka sieciowa Laser Color HP LJ 3525 – 1 szt.



Projektory VIVITEK – 2 szt.



SteelHead Riverbed – 2 szt



UPS Ever PowerLine 3000RT – 1 szt



UPS Ever Duo II – 6 szt



Niszczarki Fellowes – 2 szt



FortiAnalyzer 100C – 1 szt



4. Utrzymanie oprogramowania w PUP

W 2011 roku koszty utrzymania oprogramowania PUP w Bytowie wyniosły **66,3 tys.zł**, w tym:

- Nadzór autorski SEPI kwota: 17,8 tys. zł
- Nadzór autorski portal CRM (rejestracja przez Internet) kwota: 7,4 tys. zł
- Licencja na program PSZ.eDOK oraz podniesienie oprogramowania do nowszej wersji kwota: 5,8 tys. zł
- Licencja na urządzenia zabezpieczające sieć komputerową kwota: 29,8 tys. zł
- Aktualizacja programu STOCK do przeprowadzania Inwentaryzacji w PUP Bytów kwota: 5,5 tys. zł

XI. KONTROLE W PUP W BYTOWIE

W 2011r. przeprowadzono w PUP w Bytowie kontrole wewnętrzne i zewnętrzne.

Lp.	Organ kontrolujący	Temat kontroli	Data przeprowadzenia kontroli
1.	WUP Gdańsk	Kontrola realizacji projektu 6.1.2 „Doradzam – pośredniczę - pomagam II edycja”	25-27.05.2011r.
2.	Państwowy Powiatowy Inspektor Sanitarny	Kontrola w zakresie spełnienia wymagań higienicznych i zdrowotnych w ramach wykonywania bieżącego nadzoru sanitarnego	22.08.2011r.
3.	WUP Gdańsk	Kontrola realizacji projektu nr POKL.06.01.03-22-015/08 „Praca dla każdego”	12-14.09.2011r.
4.	PUP Bytów	Prawidłowość i terminowość wystawiania informacji podatkowych PIT-11	16.03.2011r.
5.	PUP Bytów	Okresowa kontrola dokumentów finansowo - księgowych	20.06.2011r.
6.	PUP Bytów	Okresowa kontrola ksiąg rachunkowych i finansowo księgowa przelewów	20.10.2011r.
7.	PUP Bytów	Okresowa kontrola dokumentów finansowo – księgowych Okresowa kontrola ksiąg rachunkowych	24.02.2011r.
8.	PUP Bytów	Okresowa kontrola dokumentów finansowo-księgowych, kontrola ksiąg rachunkowych (księga główna i kartoteki finansowo-księgowe)	14.07.2011r. 12.12.2011r.
9.	PUP Bytów	Rejestracja i przyznawanie świadczeń osobom rejestrującym się w urzędzie	30.06.2011r.
10.	PUP Bytów	Prawidłowa realizacja krajowych ofert pracy i dla obywateli Europejskiego Obszaru Gospodarczego	18-19.05.2011r.
11.	PUP Bytów	Kontrola kart drogowych w Filii PUP w Miastku	17.06.2011r.
12.	PUP Bytów	Kontrola funkcjonowania programu Syriusz STD	30.06.2011r.
13.	PUP Bytów	Realizacja zadań, dokumentacji z zakresu pomocy w aktywnym poszukiwaniu pracy	7-8.12.2011r.
14.	PUP Bytów	Realizacja wniosków o zorganizowanie prac interwencyjnych	22.12.2011r.
15.	PUP Bytów	Przechowywanie i archiwizowanie dokumentów osób bezrobotnych i poszukujących pracy zarejestrowanych w urzędzie	31.12.2011r.

W wyniku kontroli nie stwierdzono uchybień w skontrolowanych działaniach urzędu.

XII. INNE DZIAŁANIA URZĘDU

1. Zajęcia aktywizacyjne w Centrum Integracji Społecznej w Bytowie

Pracownicy PUP w Bytowie wspierają działania Centrum Integracji Społecznej w Bytowie poprzez udzielanie informacji nt. instrumentów i usług rynku pracy podczas każdej z edycji zajęć prowadzonych przez CIS

2. Pomorski Dzień Przedsiębiorczości w Bytowie

14 kwietnia 2011r. Powiatowy Urząd Pracy w Bytowie zorganizował **Pomorski Dzień Przedsiębiorczości**, który cieszył się ogromnym zainteresowaniem, uczestniczyło ok. 400 osób. Pomorski Dzień Przedsiębiorczości w Bytowie otworzyli Starosta Bytowski Jacek Żmuda – Trzebiatowski, Burmistrz Gminy Bytów – Ryszard Sylka oraz Dyrektor PUP w Bytowie Janusz Wiczkowski. Przedsięwzięcie PUP w Bytowie, organizowane pod patronatem WUP w Gdańsku.

Idea „**Pomorskiego Dnia Przedsiębiorczości**” nawiązywała do organizowanego w roku 2009 przez PUP w Bytowie „**Dnia Promocji Indywidualnej Działalności Gospodarczej**”, którego celem była promocja przedsiębiorczości, a głównie samozatrudnienia jak również pomoc osobom bezrobotnym i poszukującym pracy zainteresowanym rozpoczęciem indywidualnej działalności gospodarczej.







WNIOSKI

W 2011r otrzymaliśmy znacznie mniejsze środki Funduszu Pracy (FP) i Europejskiego Funduszu Społecznego (EFS) 9 234,8 – tys. zł (w 2010r. – 22.979,1 tys. zł) na aktywne formy przeciwdziałania bezrobociu na rynku pracy powiatu bytowskiego.

- ✓ Wydatki środków FP w 2011 roku na realizację działań na rzecz promocji zatrudnienia, rozwoju zasobów ludzkich i aktywizacji bezrobotnych stanowiły 34,2% ogółu wydatkowanych środków (55,7% w 2010 roku), natomiast wydatki na zasiłki dla bezrobotnych w 2011 roku stanowiły 59,4% ogółu wydatkowanych środków (w 2010 roku – 39,9%).
- ✓ Liczba osób bezrobotnych na koniec 2011 roku (6782 osoby) kształtowała się na podobnym poziomie, jak na koniec 2010 roku (6715 osób).
- ✓ Liczba osób rejestrujących się w Urzędzie w porównaniu do 2010r. zmniejszyła się o 1821 osób i wynosiła 8338 osób,
- ✓ Liczba osób bezrobotnych z prawem do zasiłku zmniejszyła się o 93 osoby w stosunku do analogicznego okresu ubiegłego roku i wynosiła 1727osób (tj.25,5% ogółu bezrobotnych, w 2010r. – 27,1%),
- ✓ Stopa bezrobocia na dzień 31 grudnia 2011r. w powiecie bytowskim wynosiła 22,0% i zmniejszyła się o 0,7 punktu procentowego w stosunku do 31 grudnia 2010 r.
- ✓ Utrzymywały się niekorzystne cechy w strukturze bezrobocia wg stanu na 31 grudnia 2011r.:
 - Niski poziom wykształcenia osób bezrobotnych – 64,1% osób w stosunku do ogółu zarejestrowanych posiadało wykształcenie gimnazjalne i poniżej oraz zasadnicze zawodowe.
 - Wysoka liczba osób długotrwale bezrobotnych pow. 12 miesięcy – na 31 grudnia 2011r. – 2378 osób, tj. 35,1% ogółu zarejestrowanych (w 2010r. – 1698 osób, tj. 25,3 %).
 - Osoby dotychczas niepracujące - 14,1% ogółu zarejestrowanych (w 2010 r. – 14,5 %).
 - Wysoka liczba kobiet 3900 w stosunku do ogółu zarejestrowanych bezrobotnych – 57,5% (w 2010r. 55,3%).
 - Wysoka liczba osób bezrobotnych z terenów wiejskich – 68,0% do ogółu zarejestrowanych (w 2010r. – 62,7%).
- ✓ Znaczne zmniejszenie środków FP w 2011 roku miało wpływ na podjęcie przez osoby bezrobotne pracy niesubsydiowanej. Nastąpił wzrost podjęcia pracy niesubsydiowanej w 2011 roku – 84,5% ogółu podjęcia pracy (w 2010 roku – 68%).
- ✓ W strukturze osób bezrobotnych na 31 grudnia 2011 roku przeważał udział osób młodych, do 25 roku życia (24,6%) i osób w wieku powyżej 45 lat (29,7%) oraz osób z wykształceniem zasadniczym zawodowym, gimnazjalnym i poniżej (64,1% ogółu).

BILANS BEZROBOTNYCH ZA 2010 – 2011

Lp.	Wyszczególnienie	2010 rok		2011 rok	
		Razem	Kobiety	Razem	Kobiety
I	Bezrobotni wg stanu na koniec poprzedniego okresu sprawozdawczego (31.12.2009 i 31.12.2010)	6569	3635	6715	3713
II	Bezrobotni rejestrowani w okresie I - XII odpowiednio 2010 i 2011r.	10159	4916	8338	4124
	1 po raz pierwszy	1510	733	1206	573
	2 po raz kolejny (od 1990r.)	8649	4183	7132	3551
	3 po pracach interwencyjnych	386	276	321	197
	4 po robotach publicznych	210	136	106	62
	5 po stażu	474	356	424	296
	6 po odbyciu przygotowania zawodowego w miejscu pracy	0	0	0	0
	7 po pracach społecznie użytecznych	431	360	453	368
	8 po szkoleniu	1397	601	239	60
III	Osoby wyłączone z ewidencji bezrobotnych w okresie I - XII odpowiednio 2010 i 2011r.	10013	4838	8271	3937
	1 z tytułu podjęcia pracy ogółem, w tym:	4729	2216	4440	2101
	pracy niesubsydiowanej	3216	1430	3751	1780
	w tym: pracy sezonowej	326	143	367	154
	pracy subsydiowanej	1513	786	689	321
	prac interwencyjnych	771	459	398	235
	robót publicznych	276	166	2	2
	podjęcia pracy w ramach refundacji kosztów zatrudnionego bezrobotnego	263	90	157	50
	podjęcia działalności gospodarczej	203	71	132	34
	2 rozpoczęcia szkolenia	1421	609	239	60
	3 rozpoczęcia stażu	433	320	157	98
	4 rozpoczęcia przygot. zaw. w miejscu pracy	0	0	0	0
	5 nie potwierdzenia gotowości do pracy	1707	530	1770	582
	6 odmowa propozycji pracy	174	96	96	24
	7 kontrakt socjalny	72	47	75	67
	8 dobrowolnej rezygnacji ze statusu bezrobotnego	604	413	633	443
	9 rozpoczęcie pracy społecznie użytecznej	478	379	404	335
	10 podjęcia nauki	12	3	19	11
	11 ukończenia 60/65 lat	21	18	21	18
	12 nabycia praw emeryt. lub rentowych	78	32	84	37
	13 nabycia uprawnień do zasiłku lub świadczenia przedemerytalnego	67	44	88	43
	14 innych	217	131	235	118
IV	Bezrobotni wg stanu na koniec grudnia odpowiednio 2010 i 2011r.	6715	3713	6782	3900

**BEZROBOTNI WEDŁUG WIEKU, POZIOMU WYKSZTAŁCENIA, STAŻU PRACY
I CZASU POZOSTAWANIA BEZ PRACY
ZAREJESTROWANI W DNIU 31 GRUDNIA 2010 I 2011r.**

A - wiek B - wykształcenie C - staż pracy D - czas pozostawania bez pracy	2010 rok Ogółem powiat		% do liczby bezrobot- nych ogółem	2011 rok Ogółem powiat		% do liczby bezrobot- nych ogółem	
	Liczba bezrobotnych			Liczba bezrobotnych			
	Ogółem	W tym: kobiet		Ogółem	W tym: kobiet		
Bezrobotni ogółem	6715	3713	0,0	6782	3900	0,0	
A - wiek	18 – 24	1681	928	25,0	1669	968	24,6
	25 – 34	1872	1128	27,9	1895	1205	27,9
	35 – 44	1251	752	18,6	1203	747	17,7
	45 – 54	1345	710	20,0	1371	766	20,2
	55 – 59	480	195	7,1	537	214	7,9
	60 i więcej	86	0	1,3	107	0	1,6
B – wykształcenie	wyższe	386	281	5,7	433	327	6,4
	policealne i średnie zawodowe	1168	771	17,4	1239	831	18,3
	średnie ogóln- kształcące	750	537	11,2	764	559	11,3
	zasadnicze zawodowe	2304	1106	34,3	2286	1146	33,7
	gimnazjalne i poniżej	2107	1018	31,4	2060	1037	30,4
C – staż pracy	do 1 roku	711	488	10,6	745	516	11,0
	1 – 5	1827	1084	27,2	1859	1160	27,4
	5 – 10	1091	579	16,2	1083	607	15,9
	10 – 20	1153	607	17,2	1193	641	17,6
	20 – 30	745	266	11,1	760	284	11,2
	30 lat i więcej	214	52	3,2	186	38	2,7
	bez stażu	974	637	14,5	956	654	14,1
D – czas pozostawania bez pracy	do 1 miesiąca	677	251	10,1	528	179	7,8
	1 – 3	1720	863	25,6	1382	686	20,4
	3 – 6	1226	681	18,3	1131	621	16,7
	6 – 12	1394	778	20,7	1363	802	20,1
	12 – 24	1082	681	16,1	1516	971	22,4
	powyżej 24 miesiący	616	459	9,2	862	641	12,7

WYDATKI Z FUNDUSZU PRACY

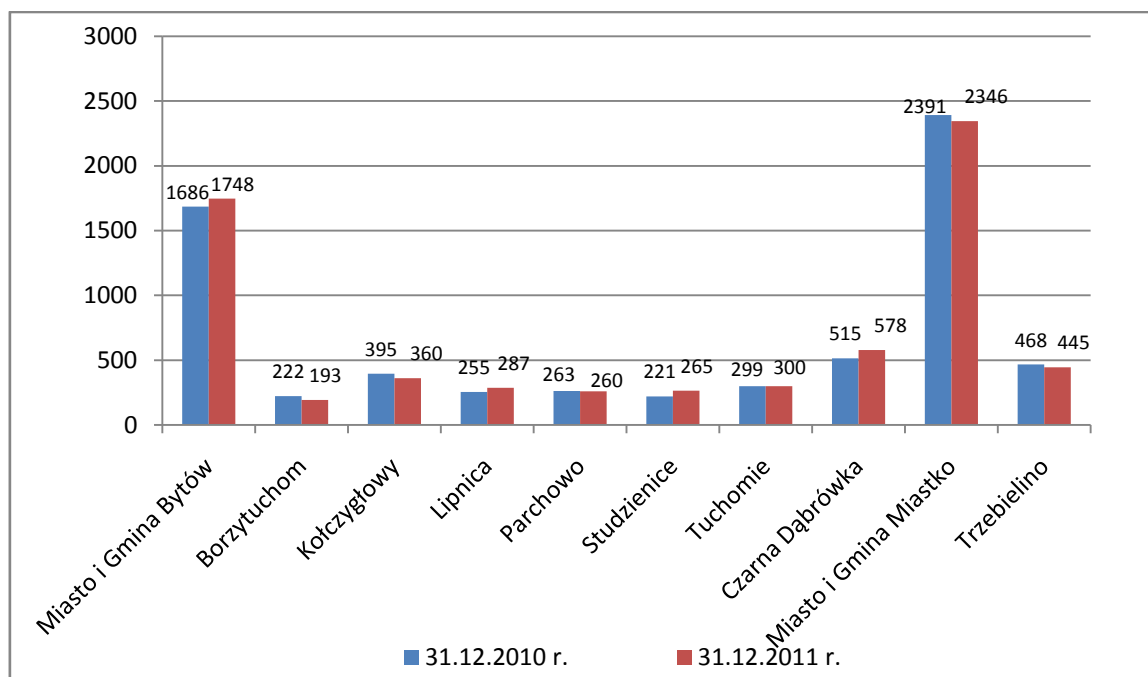
Wyszczególnienie		Struktura wydatków			
		2010		2011	
		Kwota wydatków (w tys. zł)	%	Kwota wydatków (w tys. zł)	%
1	2	3	4	5	
WYDATKI OGÓŁEM		41 232,9	100,0	27 006,1	100,0
Zasilki dla bezrobotnych		16 441,5	39,9	16 040,4	59,4
Dodatki aktywizacyjne		407,5	1,0	541,3	2,0
Świadczenia integracyjne		198,8	0,5	265,0	1,0
Programy na rzecz promocji zatrudnienia		22 977,1	55,7	9 231,0	34,2
	Szkolenia	2 570,0		430,0	
	Koszty przejazdu, zakwaterowania i żywienia	366,5		88,9	
	Refundacja kosztów wyposażenia i doposażenia stanowisk pracy	4 373,6		324,0	
	Środki na podjęcie działalności gospodarczej	3 801,8		1 185,3	
	Stypendia i składki na ubezpieczenie społeczne	5 727,9		1 696,7	
	z tego				
	za okres szkolenia	1 559,3		319,9	
	za okres studiów podyplomowych	31,0		44,7	
	za okres stażu	4 115,0		1 315,5	
	za okres kontynuowania nauki	22,6		16,6	
	Opieka nad dzieckiem lub osobą zależną	0,6		0,0	
	Prace społecznie użyteczne	450,9		103,8	
	Programy specjalne	0,0		2 972,6 *	
	Prace interwencyjne	3 799,1		2 361,0	
	Koszty badań bezrobotnych	142,3		63,1	
	Roboty publiczne	1 744,4		5,6	
Pozostałe wydatki (środki fakultatywne)		1 208,0	2,9	928,4	3,4

* Wydatki w ramach programów specjalnych w 2011 roku

		Kwota wydatkowana (w tys. zł)
Formy aktywizacji		2 972,6
w tym	Szkolenia	30,9
	Stypendia za okres szkolenia	21,3
	Prace interwencyjne	346,0
	Prace społecznie użyteczne	148,8
	Refundacja kosztów wyposażenia i doposażenia stanowisk pracy	846,5
	Środki na rozpoczęcie działalności gospodarczej	1 042,7
	Stypendia za okres stażu	345,5
	Świadczenie pomostowe	182,0
	Wizytówka zawodowa	8,9

**STAN BEZROBOCIA W POWIECIE BYTOWSKIM
W DNIU 31.12.2010 i 2011r.**

Wykres nr 1.





POWIATOWY URZĄD PRACY W BYTOWIE

ul. Wojska Polskiego 6
77 - 100 Bytów
tel. 0 59 822 22 27, 822 34 45, 822 23 73
fax. 0 59 823 41 02
www.bytow.pup.pl
gdby@praca.gov.pl

Filia w Miastku
ul. Gen. Sikorskiego 1
77-200 Miastko
tel. 0 59 857 51 19