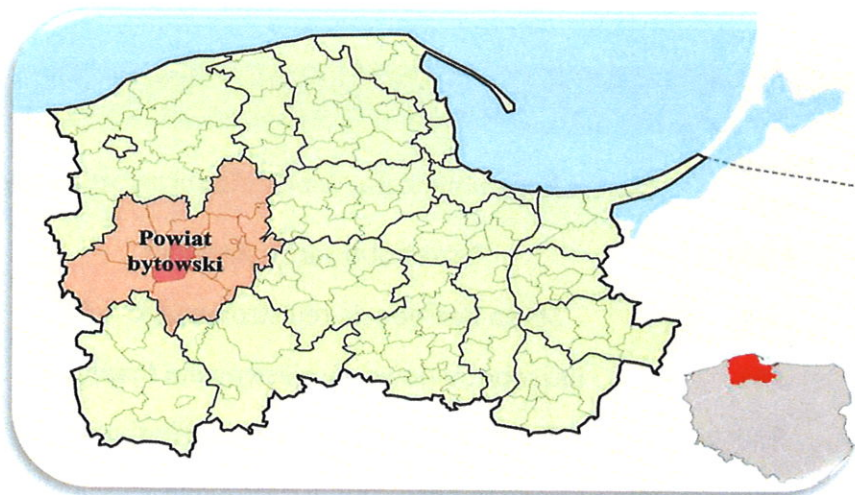





Powiatowy Urząd Pracy w Bytowie

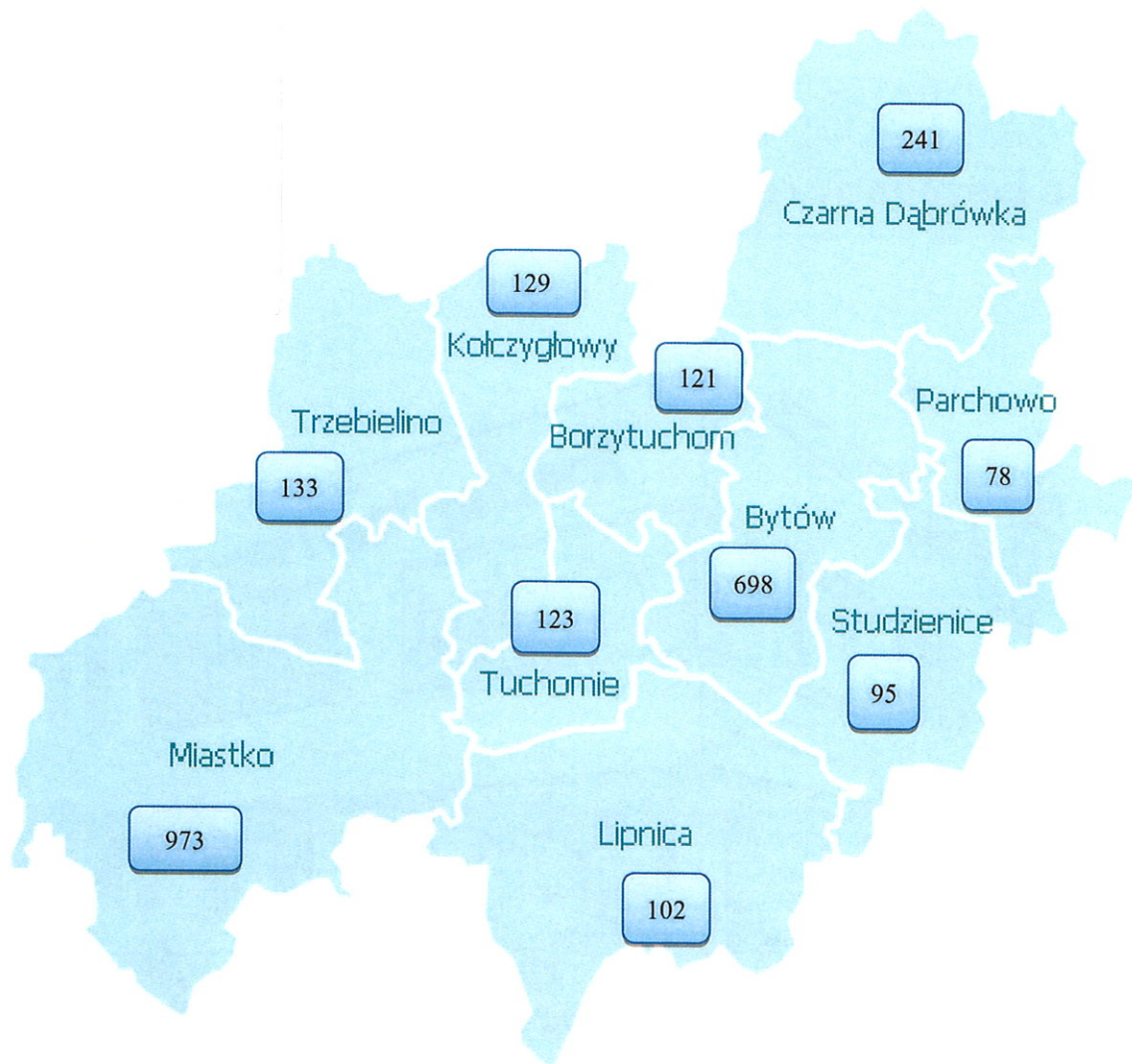


*Informacja miesięczna
o bezrobociu rejestrowanym w powiecie bytowskim*



Bytów, kwiecień 2024

Liczba bezrobotnych w gminach powiatu bytowskiego na koniec kwietnia 2024 r.



Podstawowe miesięczne wskaźniki			
kwiecień 2023	marzec 2024	Stan w końcu miesiąca/w okresie sprawozdawczym	kwiecień 2024
2 719	2 808	Bezrobotni zarejestrowani	2 693
9,2	9,4	Stopa bezrobocia rejestrowanego w %	X
247	281	Bezrobotni nowo zarejestrowani (napływ)	285
350	336	Osoby wyłączone z ewidencji (odpływ)	400
281	589	Wolne miejsca pracy i miejsca aktywizacji zawodowej	559

Wojewódzka stopa bezrobocia wyniosła w końcu marca 2024 r. – 4,9%, krajowa – 5,3%.

Według stanu na 30 kwietnia 2024 r. liczba bezrobotnych zarejestrowanych w Powiatowym Urzędzie Pracy w Bytowie wyniosła **2 693** osoby. W porównaniu do miesiąca poprzedniego uległa zmniejszeniu o 115 osób. Natomiast w stosunku do kwietnia 2023 roku odnotowano zmniejszenie liczby bezrobotnych o 26 osób, tj. o 1,0%.

Na chwilę obecną niewielki odsetek osób pozostających w ewidencji urzędu pracy stanowią **osoby poszukujące pracy** (nieposiadające statusu osoby bezrobotnej). W końcu kwietnia br. grupa ta liczyła 145 osób (uległa zwiększeniu o 4 w porównaniu do miesiąca poprzedniego), w tym 21 niepełnosprawnych niepozostających w zatrudnieniu, natomiast w analogicznym miesiącu 2023 r. liczby te wynosiły odpowiednio 62 i 16.

W kwietniu bieżącego roku 27 osób nabyło uprawnienia do **dotatku aktywizacyjnego** w wyniku podjęcia zatrudnienia z własnej inicjatywy. Według stanu na koniec miesiąca uprawnionych do otrzymywania takiego dodatku łącznie było 101 osób (w marcu 2024 r. – 96, w kwietniu 2023 r. - 48).

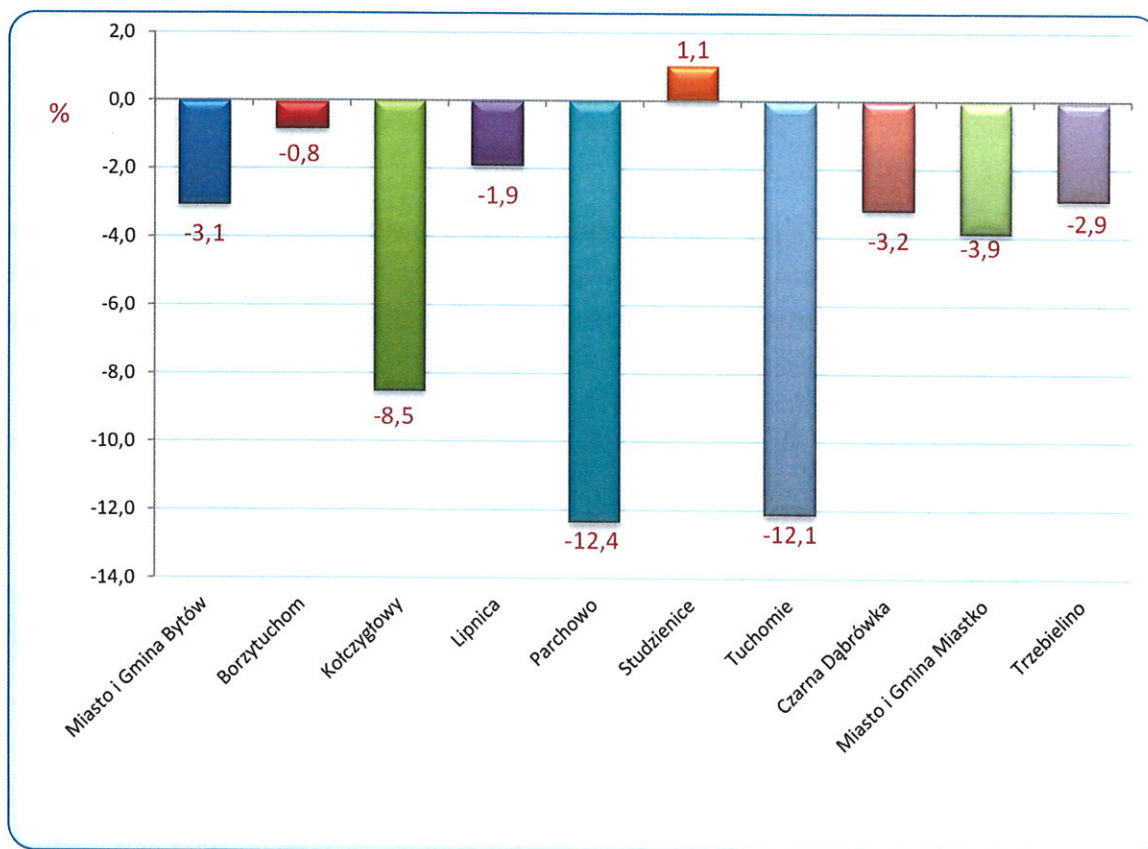
DYNAMIKA - ZMIANY W MIESIĄCU

■ Napływ

W kwietniu 2024 r. w Powiatowym Urzędzie Pracy w Bytowie zarejestrowało się 285 osób, tj. o 38 więcej niż w kwietniu 2023 r. i o 4 więcej niż w marcu 2024 roku. Kobiety stanowiły 49,5% (141 osób) tej liczby, przed miesiącem wskaźnik ten wynosił 50,5%, natomiast przed rokiem 50,2%. Wśród bezrobotnych rejestrujących się w omawianym okresie 83,5% to osoby rejestrujące się **po raz kolejny**, przed miesiącem było to 85,1%, a przed rokiem 86,6%. Spośród osób nowo zarejestrowanych 10,2% to **dotychczas niepracujący**, przed miesiącem było ich 9,3%, a przed rokiem 6,5%. Osoby **do 25. roku życia** stanowiły 32,3% ogólnej liczby osób rejestrowanych w kwietniu, przed miesiącem było to 24,2%, a przed rokiem 20,7%. Wśród osób rejestrujących się można wyodrębnić osoby, **dla których okres od momentu zakończenia nauki do dnia rejestracji nie przekroczył 12 miesięcy**, w kwietniu stanowili oni 11,2% ogólnej liczby rejestrujących się osób, przed miesiącem 5,7%, a w kwietniu 2023 r. – 7,7%. Udział osób **zwolnionych z przyczyn dotyczących zakładu pracy** w ogólnej liczbie rejestracji w kwietniu wyniósł 4,2%, przed miesiącem 7,5%, przed rokiem 5,7%. Spośród rejestrowanych osób 67,0% **mieszkało na wsi**, przed miesiącem 59,4%, przed rokiem 61,9%. Osoby **do 30 roku życia** stanowiły 46,0% ogólnej liczby osób zarejestrowanych w kwietniu, a **powyżej 50 roku życia** – 16,1%.

W kwietniu w porównaniu do marca 2024 roku w jednej gminie powiatu bytowskiego nastąpiło **zwiększenie** liczby bezrobotnych. Wzrost nastąpił w gminie Studzienice (o 1,1%).

W pozostałych gminach nastąpił spadek bezrobocia. Największy spadek odnotowano w gminie Parchowo (o 12,4%), Tuchomie (o 12,1%) oraz Kołczygłowy (o 8,5%).



Źródło: Opracowanie własne na podstawie badań statystycznych rynku pracy MRiPS-01.

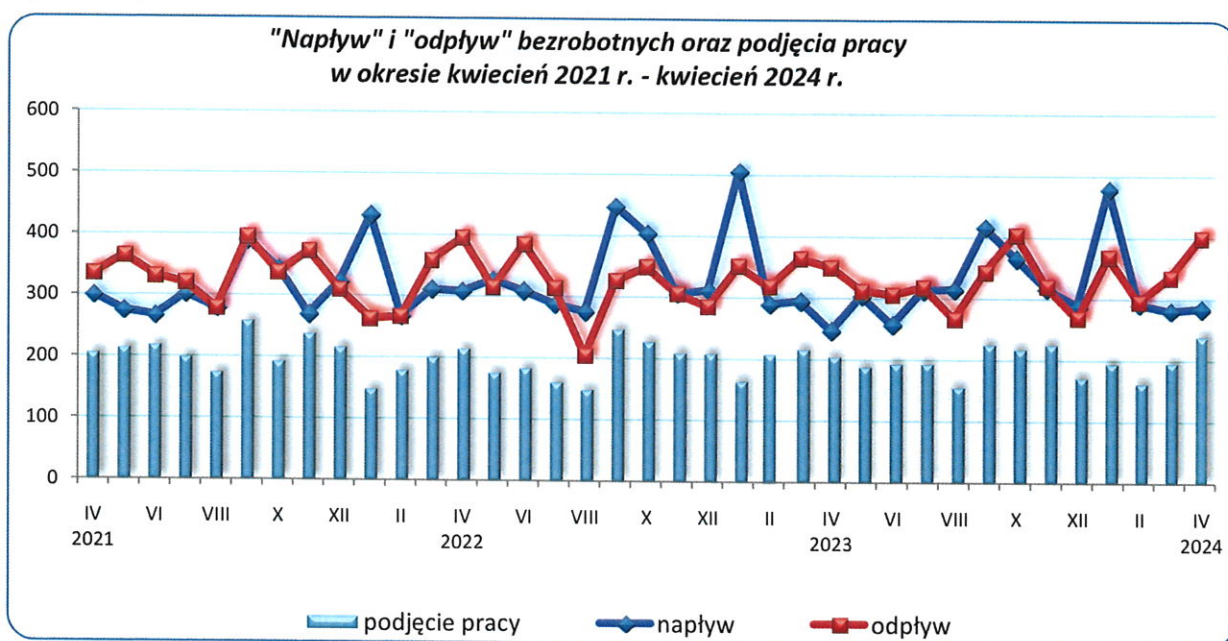
■ Odptyw

W analizowanym okresie z ewidencji bezrobotnych wyłączono **400** osób, tj. o 64 osoby więcej niż w miesiącu poprzednim i o 50 więcej niż przed rokiem. Wyłączenia z ewidencji dokonano przede wszystkim z powodu:

- podjęcia pracy - **241** osób (60,3% ogółu wyłączeń);
- niepotwierdzenia gotowości do pracy – 36 (9,0%);
- dobrowolnej rezygnacji ze statusu bezrobotnego – 19 (4,8%);
- odmowy bez uzasadnionej przyczyny przyjęcia propozycji odpowiedniej pracy lub innej formy pomocy – 5 (1,3%);
- pozostałych przyczyn – 99 (24,8% ogółu wyłączeń), w tym: 55 osób rozpoczęło szkolenie, 19 staż, 6 prace społecznie użyteczne, 3 nabyły prawa do świadczenia przedemerytalnego, 3 osoby osiągnęły wiek emerytalny, 1 podjęła naukę, 1 nabyła prawa emerytalne lub rentowe, a 11 osób wyłączono z ewidencji z innych powodów (m.in. niezdolności do pracy wskutek choroby lub przebywania w zamkniętym ośrodku odwykowym przez nieprzerwany okres 90 dni; powołania do zasadniczej służby wojskowej, nadterminowej zasadniczej służby wojskowej, przeszkolenia wojskowego itp.; zmiany miejsca zameldowania lub pobytu zainteresowanego poza obszar działania PUP; z własnej winy przerwano szkolenie, staż, realizację indywidualnego planu działań lub wykonywanie prac, o których mowa w art. 73a, lub inną formę pomocy określoną w ustawie; pobierania zasiłków dla opiekunów lub zasiłku

stałego z OPS; pobierania na podstawie przepisów o świadczeniach rodzinnych, świadczenie pielęgnacyjne lub dodatek do zasiłku rodzinnego z tytułu samotnego wychowywania dziecka; zgonu).

W porównaniu do marca 2024 roku liczba podjęć zatrudnienia zwiększyła się o 21,7%. Wśród osób wyłączonych z ewidencji bezrobotnych z powodu podjęcia pracy – 177 osób uzyskało zatrudnienie w wyniku własnej aktywności (miesiąc wcześniej 170 osób), z tego 136 osób podjęło pracę stałą, 31 pracę sezonową, a pozostałe 10 podjęło działalność gospodarczą. Prace subsydiowane podjęły 64 osoby (o 36 więcej niż miesiąc wcześniej i o 8 więcej niż przed rokiem). W ramach prac subsydiowanych 30 osób podjęło działalność gospodarczą, dla 15 zorganizowano prace interwencyjne, 14 zatrudniono w ramach refundacji kosztów zatrudnienia bezrobotnego (doposażenie lub wyposażenie stanowiska pracy), dla 2 zorganizowano roboty publiczne, 2 podjęły zatrudnienie w związku z przyznaniem bonu na zasiedlenie oraz 1 osoba rozpoczęła działalność gospodarczą ze środków PFRON.



Źródło: Opracowanie własne na podstawie badań statystycznych rynku pracy MRiPS-01.

WYBRANE KATEGORIE BEZROBOTNYCH

W porównaniu do poprzedniego miesiąca **zmniejszenie** liczby bezrobotnych odnotowano wśród wszystkich kategorii osób: poprzednio pracujących zawodowo o 96, zamieszkałych na wsi o 71, kobiet o 62, zarejestrowanych w okresie do 12 miesięcy od dnia ukończenia nauki o 55, posiadających prawo do zasiłku, dotychczas niepracujących oraz bez kwalifikacji zawodowych po 19 osób, bez doświadczenia zawodowego o 18, zwolnionych z przyczyn dotyczących zakładu pracy o 14 i cudzoziemców o 2 osoby.

Dane liczbowe dotyczące wybranych kategorii bezrobotnych w porównaniu z analogicznym miesiącem ubiegłego roku oraz poprzednim miesiącem przedstawiono w tabeli:

Wybrane kategorie bezrobotnych	marzec 2024		wg stanu na			
	ogółem	w tym kobiety	30.04.2023		30.04.2024	
			ogółem	w tym kobiety	ogółem	w tym kobiety
Bezrobotni ogółem	2 808	1 642	2 719	1 628	2 693	1 580
udział kobiet w %	58,5	100,0	59,9	100,0	58,7	100,0
Bezrobotni z prawem do zasiłku	573	321	426	242	554	313
udział %	20,4	19,5	15,7	14,9	20,6	19,8
Bezrobotni poprzednio pracujący	2 551	1 466	2 440	1 427	2 455	1 416
w tym: udział %	90,8	89,3	89,7	87,7	91,2	89,6
zwolnione z przyczyn dotyczących zakładu pracy	202	105	184	98	188	97
udział %	7,2	6,4	6,8	6,0	7,0	6,1
Bezrobotni dotychczas niepracujący	257	176	279	201	238	164
udział %	9,2	10,7	10,3	12,3	8,8	10,4
Bezrobotni zamieszkali na wsi	1 869	1 120	1 842	1 121	1 798	1 077
udział do liczby bezrobotnych %	66,6	68,2	67,7	68,9	66,8	68,2
posiadający prawo do zasiłku	390	212	290	169	390	218
% bezrobotnych mieszkańców wsi	20,9	18,9	15,7	15,1	21,7	20,2
posiadający gospodarstwo rolne	55	28	69	44	56	30
% bezrobotnych mieszkańców wsi	2,9	2,5	3,7	3,9	3,1	2,8
Osoby w okresie do 12 miesięcy od dnia ukończenia nauki	139	79	109	62	84	48
udział %	5,0	4,8	4,0	3,8	3,1	3,0
Bez kwalifikacji zawodowych	527	357	512	348	508	343
udział %	18,8	21,7	18,8	21,4	18,9	21,7
Bez doświadczenia zawodowego	417	279	439	314	399	268
udział %	14,9	17,0	16,1	19,3	14,8	17,0
Cudzoziemcy	55	45	76	68	53	46
udział %	2,0	2,7	2,8	4,2	2,0	2,9

Źródło: Opracowanie własne na podstawie badań statystycznych rynku pracy MRiPS-01.

Osoby bezrobotne będące w szczególnej sytuacji na rynku pracy zarejestrowane w Powiatowym Urzędzie Pracy w Bytowie (stan na 30.04.2023 r., 31.03.2024 r. i 30.04.2024 r.)

Kategorie osób bezrobotnych w szczególnej sytuacji na rynku pracy	Liczba osób bezrobotnych			Wzrost/spadek %	
	30.04.2023			do kwietnia 2023	do marca 2024
		31.03.2024	30.04.2024		
Ogółem osoby bezrobotne będące w szczególnej sytuacji na rynku pracy, w tym:	2 260	2 320	2 230	-1,3	-3,9
do 30. roku życia	862	864	812	-5,8	-6,0
w tym do 25. roku życia	497	515	475	-4,4	-7,8
długotrwale bezrobotne	1 319	1 400	1 358	3,0	-3,0
powyżej 50. roku życia	599	594	586	-2,2	-1,3
korzystające ze świadczeń pomocy społecznej	0	0	0	x	x
posiadające co najmniej jedno dziecko do 6. roku życia	580	544	530	-8,6	-2,6
posiadające co najmniej jedno dziecko niepełnosprawne do 18. roku życia	6	6	5	-16,7	-16,7
niepełnosprawni	208	239	235	13,0	-1,7

Źródło: Opracowanie własne na podstawie badań statystycznych rynku pracy MRiPS-01.

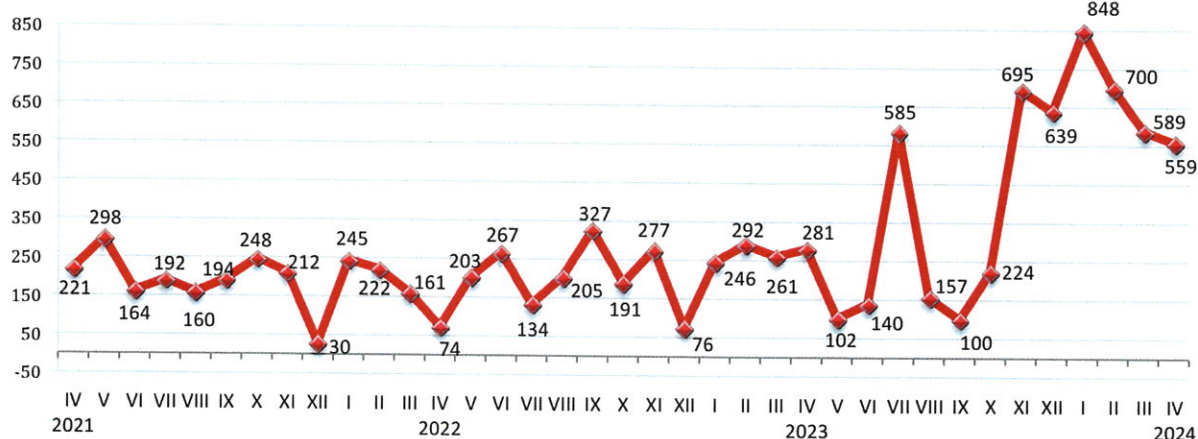
AKTYWNE DZIAŁANIA OGRANICZAJĄCE BEZROBOCIE I ŁAGODZENIE JEGO SKUTKÓW

W kwietniu 2024 r. pracownicy PUP Bytów pozyskali 559 ofert pracy (przed miesiącem było ich 589, przed rokiem 281). W porównaniu do poprzedniego miesiąca ich liczba zmniejszyła się o 5,1%. Subsydiowane miejsca pracy i miejsca aktywizacji zawodowej stanowiły 4,3% zgłoszonych wolnych miejsc pracy ogółem. Większość ofert pracy, które wpłynęły do tutejszego Urzędu to oferty pracy na stanowiskach:

- Pracownik produkcji - 150,
- Pomocniczy pracownik produkcji - 150,
- Policjant - 50,
- Monter - 50,
- Szlifierz - 50,
- Opiekun osoby starszej - 30,
- Pracownik produkcji drzewnej - 10,
- Pracownik biurowy - 4,
- Pomoc kuchenna - 4,
- Sprzedawca - 4.

Pozostałe oferty dotyczyły stanowisk pracy m.in. w zawodach: stolarz; drwal; manikiurzystka; pizzerman/kucharz; spawacz – ślusarz; pracownik fizyczny; pracownik ogólnobudowlany; kucharz; pracownik sali zabaw; nauczyciel chemii; księgowa/księgowy; młodszy bibliotekarz; asystentka księgowej; monter wyrobów z drewna; opiekunka dziecięca; nauczyciel domowy; stażysta sądowy; kasjer-sprzedawca; elektromechnik; przedstawiciel handlowy (handlowiec); operator maszyn rolniczych; pozostali operatorzy urządzeń do obróbki powierzchniowej metali i nakładania powłok; stajenny; ogrodnik; pedagog specjalny; sprzątacze pojazdów; mechanik; kierowca – konserwator; operator linii do sortowania drewna; kierowca/konwojent; wizażystka/stylistka; operator produkcji; luminarz; psychoterapeuta dzieci i młodzieży; magazynier z uprawnieniami UDT; sprzątaczką; ładowacz; asystent nauczyciela przedszkola/pomoc nauczyciela przedszkola; nauczyciel przedszkola; pilarz.

Oferty pracy zgłoszone w poszczególnych miesiącach 2021 r. - 2024 r.

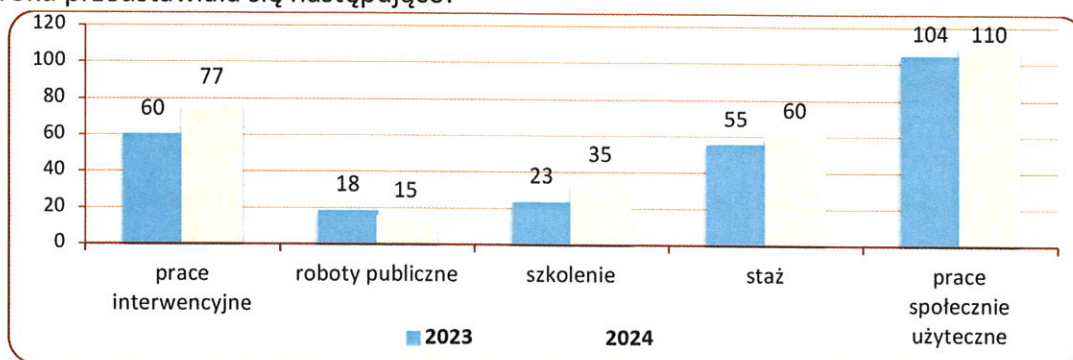


Źródło: Opracowanie własne na podstawie badań statystycznych rynku pracy MRIPS-01.

Liczba osób wyłączonych z ewidencji osób bezrobotnych w miesiącu kwietniu 2023 r. oraz w analogicznym miesiącu 2024 r. według przyczyn przedstawiała się następująco:

Osoby wyłączone z ewidencji osób bezrobotnych	w okresie styczeń - kwiecień	
	2023	2024
OGÓŁEM	1 383	1 400
Podjęcia pracy, w tym:	799	799
■ niesubsydiowanej	685	676
■ subsydiowanej, w tym:	114	123
➤ prac interwencyjnych	35	48
➤ robót publicznych	17	14
➤ działalności gospodarczej	21	30
➤ w ramach refundacji kosztów zatrudnienia bezrobotnego (doposażenie lub wyposażenie stanowiska pracy)	24	25
➤ podjęcia pracy poza miejscem zamieszkania w ramach bonu na zasiedlenie	5	5
w tym podjęcie działalności gospodarczej	0	0
➤ podjęcia pracy w ramach bonu zatrudnieniowego	0	0
➤ inne (m.in. jednorazowe środki z PFRON, kontrakt socjalny)	12	1
Rozpoczęcia aktywizacji zawodowej w ramach:	217	256
■ szkolenia, w tym	46	88
➤ w ramach bonu szkoleniowego	2	4
■ stażu, w tym	58	54
➤ w ramach bonu stażowego	0	0
■ prac społecznie użytecznych	113	114
Pozostałych, z tego:	367	345
➤ odmowy bez uzasadnionej przyczyny przyjęcia propozycji odpowiedniej pracy lub innej formy pomocy	16	20

Liczba uczestniczących w poszczególnych programach rynku pracy w końcu marca 2023 i 2024 roku przedstawiała się następująco:

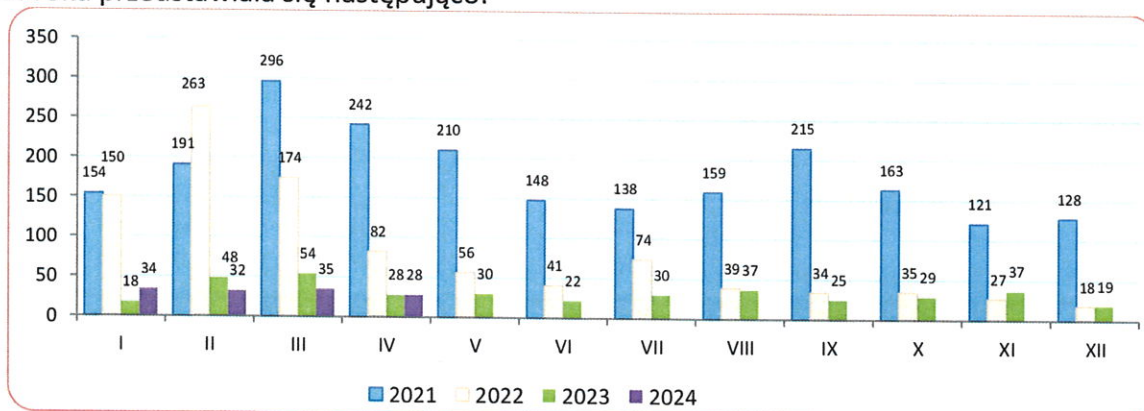


Źródło: Opracowanie własne na podstawie badań statystycznych rynku pracy MRIPS-01.

ZATRUDNIANIE CUDZOZIEMCÓW

W kwietniu 2024 r. w Powiatowym Urzędzie Pracy w Bytowie zostało wpisanych do ewidencji **28** oświadczeń o powierzeniu wykonywania pracy cudzoziemcowi bez konieczności uzyskania zezwolenia na pracę (w tym: 42,9% dotyczyło obywateli Białorusi, 21,4% dotyczyło obywateli Ukrainy, po 17,9% dotyczyło obywateli Gruzji i Mołdawii). Cudzoziemcy według oświadczeń będą wykonywali pracę przede wszystkim w przetwórstwie przemysłowym (82,1%) i budownictwie (10,7%). Cudzoziemcy mają wykonywać pracę w oparciu o umowę o pracę (57,1%) oraz umowę zlecenia (42,9%) i najczęściej w zawodach: „robotnicy przemysłowi i rzemieślnicy” (57,1%) oraz „pracownicy przy pracach prostych” (32,1%). Najwięcej oświadczeń zarejestrowano w grupie wiekowej 26-40 lat (64,3%) oraz 41-65 lat i poniżej 26 lat (po 17,9%). W porównaniu do marca 2024 r. liczba oświadczeń uległa zmniejszeniu o 7 i wynosiła tyle samo co w kwietniu 2023 roku.

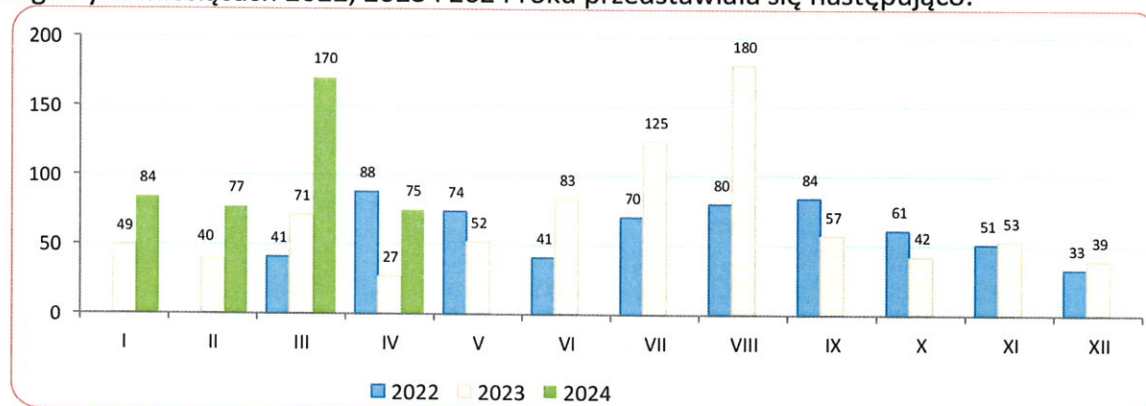
Liczba wpisanych do ewidencji oświadczeń w poszczególnych miesiącach 2021, 2022, 2023 i 2024 roku przedstawiała się następująco:



W kwietniu 2024 r. nie wydano zezwoleń na pracę sezonową.

W kwietniu 2024 r. do Powiatowego Urzędu Pracy w Bytowie wpłynęło **75** powiadomień (miesiąc wcześniej 170) o powierzeniu wykonywania pracy obywatelom Ukrainy zgodnie z ustawą z dnia 12 marca 2022 r. o pomocy obywatelom Ukrainy w związku z konfliktem zbrojnym na terytorium tego państwa.

Liczba złożonych powiadomień o powierzeniu wykonywania pracy obywatelom Ukrainy w poszczególnych miesiącach 2022, 2023 i 2024 roku przedstawiała się następująco:



WYDATKI Z FUNDUSZU PRACY

Z Funduszu Pracy w kwietniu 2024 r. wydatkowano łącznie kwotę 2 895,7 tys. zł. (tj. 192,5% kwoty z poprzedniego miesiąca). Na zasiłki dla bezrobotnych wydano 953,2 tys. zł (32,9% ogółu wydatków w omawianym okresie), natomiast na programy na rzecz promocji zatrudnienia wydatkowano kwotę 1 819,6 tys. zł, (tj. 62,8% ogółu wydatków).

W porównaniu do okresu styczeń - kwiecień 2023 r. (4 593,6 tys. zł) odnotowano wzrost wydatków Funduszu Pracy o 51,3%.

Wzrost nastąpił w wydatkach na:

- dodatki aktywizacyjne o 202,2%,
- programy na rzecz promocji zatrudnienia o 71,8%,
- zasiłki dla bezrobotnych o 51,8%.

Spadek nastąpił w wydatkach na:


- świadczenia integracyjne o 69,6%,
- pozostałe wydatki o 15,8%.

Strukturę wydatków z Funduszu Pracy przedstawia zestawienie:

Wyszczególnienie	styczeń - kwiecień				w tym: kwiecień 2024		Wzrost/ spadek 04:02 %	
	2023		2024		Kwota wydatków (w tys. zł)	%		
	Kwota wydatków (w tys. zł)	%	Kwota wydatków (w tys. zł)	%				
1	2	3	4	5	6	7	8	
WYDATKI OGÓŁEM	4 593,6	100,0	6 948,9	100,0	2 895,7	100,0	51,3	
Zasiłki dla bezrobotnych	2 543,1	55,4	3 861,4	55,6	953,2	32,9	51,8	
Dodatki aktywizacyjne	93,2	2,0	281,7	4,1	72,4	2,5	202,2	
Świadczenia integracyjne	306,6	6,7	93,3	1,3	31,1	1,1	-69,6	
Składki na ubezpieczenia społeczne rolników	0,0	0,0	0,0	0,0	0,0	0,0	x	
Programy na rzecz promocji zatrudnienia	1 509,6	32,9	2 593,7	37,3	1 819,6	62,8	71,8	
w tym:	Szkolenia	68,0	1,5	127,8	1,8	99,8	3,4	88,0
	Prace społecznie użyteczne	62,0	1,4	78,4	1,1	22,4	0,8	26,4
	Roboty publiczne	53,6	1,2	40,1	0,6	33,1	1,1	-25,1
	Refundacja kosztów wyposażenia i doposażenia stanowiska pracy	33,0	0,7	231,0	3,3	231,0	8,0	24,5
	Dofinansowanie podejmowania działalności gospodarczej	679,9	14,8	1 014,0	14,6	981,0	33,9	49,1
	Prace interwencyjne	150,6	3,3	236,4	3,4	59,0	2,0	57,0
	Stypendia i składki na ubezpieczenie społeczne (studia podyplomowe, kontynuacja nauki)	15,7	0,3	45,3	0,7	2,0	0,1	188,2
	Staże	175,7	3,8	350,0	5,0	130,0	4,5	99,2
	Bon na zasiedlenie	40,0	0,9	60,0	0,9	24,0	0,8	50,0
	Bon zatrudnieniowy	0,0	0,0	0,0	0,0	0,0	0,0	x
	Koszty specyficznych elementów programów specjalnych	0,0	0,0	0,0	0,0	0,0	0,0	x
	Krajowy Fundusz Szkoleniowy	141,1	3,1	143,9	2,1	143,9	5,0	2,0
	Inne instrumenty rynku pracy	89,9	2,0	266,7	3,8	93,2	3,2	196,7
Pozostałe wydatki	141,1	3,1	118,7	1,7	19,5	0,7	-15,8	

Źródło: Opracowanie własne na podstawie badań statystycznych rynku pracy MRiPS -02.

Opracował:
Adam Witka-Jeżewski


DYREKTOR
 Powiatowego Urzędu Pracy
 w Byławie
Janusz Wiczowski


STAN BEZROBOCIA W POWIECIE BYTOWSKIM

Wyszczególnienie	Liczba bezrobotnych ogółem				Dynamika % 4:3	Struktura bezrobocia %	Bezrobotni z prawem do zasłki			Liczba osób wyłączonych z ewidencji wg miejsca zamieszkania na poszczególne formy aktywizacji zawodowej okresie styczeń - kwiecień 2024 r.												
	30.04.2023 r.			31.03.2024 r.			30.04.2024 r.			Osoby	% bezrobotnych w gminie	% bezrobotnych ogółem	Prace interwencyjne	Roboty publiczne	Osoby, które otrzymały dotację na rozpoczęcie działalności gospodarczej	Osoby, które podjęły pracę w ramach refundacji kosztów zatrudnienia bezrobotnego	Osoby, które rozpoczęły szkolenie ¹⁾	Prace społecznie użyteczne	Osoby, które rozpoczęły staż ²⁾	Osoby, które podjęły prace poza miejscem zamieszkania w związku z otrzymaniem bonu na zasiedlenie		
	2	3	4	5			6	7	8												9a	9b
O G Ń Ł E M	2 719	2 808	2 693	1 580	-4,1	100	554	20,6	100	48	14	30	25	88	114	54	5					
Miasto i Gmina Bytów	680	720	698	424	-3,1	25,9	158	22,6	28,5	7	8	11	7	29	23	21	3					
Borzycuchom	111	122	121	85	-0,8	4,5	37	30,6	6,7	2	0	2	6	2	3	4	0					
Kończyców	145	141	129	74	-8,5	4,8	28	21,7	5,1	1	1	0	2	2	8	6	0					
Lipnica	119	104	102	66	-1,9	3,8	26	25,5	4,7	3	1	2	1	3	2	1	0					
Parchowo	92	89	78	53	-12,4	2,9	19	24,4	3,4	8	0	2	1	6	4	2	0					
Studzienice	81	94	95	57	1,1	3,5	27	28,4	4,9	0	0	2	2	4	0	4	0					
Tuchomie	146	140	123	78	-12,1	4,6	33	26,8	6,0	3	1	2	2	6	11	3	2					
Czarna Dąbrówka	233	249	241	153	-3,2	8,9	44	18,3	7,9	2	0	3	1	7	6	4	0					
Miasto i Gmina Miastko	979	1 012	973	524	-3,9	36,1	156	16,0	28,2	20	3	5	3	24	44	9	0					
Trzebielino	133	137	133	66	-2,9	4,9	26	19,5	4,7	2	0	1	0	5	13	0	0					

¹⁾ w tym: 4 osoby w ramach bonu szkoleniowego

²⁾ w tym: 0 w ramach bonu stażowego

W ramach bonu zatrudnieniowego pracę uzyskało 0 osób.



POWIATOWY URZĄD PRACY W BYTOWIE

ul. Wojska Polskiego 6

77 - 100 Bytów

tel. 59 822 22 27; 822 34 45; 822 23 73

fax. 59 823 41 02

www.bytow.praca.gov.pl

gdbym@praca.gov.pl

ePUAP: /PUPBYTOW/SkrytkaESP

FILIA W MIASTKU

ul. Gen. Sikorskiego 1

77—200 Miastko

tel. 59 857 51 19; 857 23 19; 857 58 20

fax. 59 857 06 00

gdbymi@praca.gov.pl