

Powiatowy Urząd Pracy

w Lublinie

ZESTAWIENIA STATYSTYCZNE

*Stan na koniec **lutego 2018***

MINISTERSTWO RODZINY, PRACY I POLITYKI SPOŁECZNEJ,
ul. Nowogrodzka 1/3/5, 00-513 Warszawa

Powiatowy Urząd Pracy w Lublinie	MRPiPS – 01 Sprawozdanie o rynku pracy	Termin przekazania: zgodnie z PBSSP 2018 r.
Numer identyfikacyjny REGON 431214322	01.02.2018- 28.02.2018	
Obowiązek przekazywania danych statystycznych wynika z art. 30 ust.1 pkt 3 ustawy z dnia 29 czerwca 1995 r. o statystyce publicznej (Dz. U. 2016. 1068, z późn. zm.) oraz rozporządzenia Rady Ministrów w sprawie programu badań statystycznych statystyki publicznej na rok 2018		

Dział 1. STRUKTURA I BILANS BEZROBOTNYCH

1.1. Struktura bezrobotnych

Wyszczególnienie			Bezrobotni zarejestrowani		Bezrobotni, którzy podjęli pracę		Bezrobotni zarejestrowani			
			w miesiącu		sprawozdawczym		ogółem		w tym z prawem do zasiłku	
			razem	kobiety	razem	kobiety	razem	kobiety	razem	kobiety
0		1	2	3	4	5	6	7	8	
Ogółem (w. 02+04)		01	499	209	247	119	4283	2095	407	209
z tego osoby	poprzednio pracujące	02	396	163	200	93	3329	1553	406	209
	w tym zwolnione z przyczyn dotyczących zakładu pracy	03	29	15	12	6	171	82	69	31
	dotychczas niepracujące	04	103	46	47	26	954	542	1	0
Wybrane kategorie bezrobotnych (z ogółem)										
Zamieszkali na wsi		05	456	191	223	105	3846	1899	374	193
w tym posiadający gospodarstwo rolne		06	18	11	8	3	215	100	23	12
Osoby w okresie do 12 miesięcy od dnia ukończenia nauki		07	54	32	29	18	245	124	3	1
Cudzoziemcy		08	1	0	0	0	9	6	0	0
Bez kwalifikacji zawodowych		09	173	65	44	23	1472	721	78	37
Bez doświadczenia zawodowego		10	183	82	75	43	1505	818	5	3
Kobiety, które nie podjęły zatrudnienia po urodzeniu dziecka		11	X	16	X	22	X	698	X	21
Osoby będące w szczególnej sytuacji na rynku pracy		12	462	209	189	96	3623	1818	254	127
z wiersza 12	do 30 roku życia	13	279	123	121	61	1603	882	108	61
	w tym do 25 roku życia	14	161	62	61	29	814	403	29	14
	długotrwale bezrobotne	15	139	71	53	27	2235	1200	5	4
	powyżej 50 roku życia	16	51	14	24	6	833	216	90	29
	korzystające ze świadczeń z pomocy społecznej	17	1	1	1	1	0	0	0	0
	posiadające co najmniej jedno dziecko do 6 roku życia	18	50	24	25	20	777	664	81	61
	posiadające co najmniej jedno dziecko niepełnosprawne do 18 roku życia	19	2	2	1	1	6	6	1	1
niepełnosprawni	20	15	5	10	5	161	62	14	6	

1.2 Bilans bezrobotnych

Wyszczególnienie		Ogółem	Kobiety	Z ogółem zamieszkali na wsi		Z ogółem z prawem do zasiłku		
				razem	kobiety	razem	kobiety	
0		1	2	3	4	5	6	
Bezrobotni według stanu w końcu miesiąca poprzedzającego sprawozdanie		21	4280	2132	3835	1927	405	217
Bezrobotni zarejestrowani w miesiącu sprawozdawczym (w.23+24)		22	499	209	456	191	77	39
z tego	po raz pierwszy	23	104	44	99	43	16	5
	po raz kolejny	24	395	165	357	148	61	34
z wie-rsza 22	po pracach interwencyjnych	25	1	1	1	1	0	0
	po robotach publicznych	26	0	0	0	0	0	0
	po stażu	27	54	34	47	30	2	1
	po odbyciu przygotowania zawodowego dorosłych	28	0	0	0	0	0	0
	po szkoleniu	29	8	0	8	0	2	0
	po pracach społecznie użytecznych	30	0	0	0	0		
Osoby wyłączone z ewidencji bezrobotnych w miesiącu sprawozdawczym (w.32+49+51+53+54+56 do 65)		31	496	246	445	219		
z tego	podjęcia pracy w mies. sprawozdawczym (w. 33+36)	32	247	119	223	105		
	niesubsydiowanej	33	220	110	197	96		
z tego	w tym w ramach podjęcia działalności gospodarczej	34	23	9	21	9		
	w tym w ramach pracy sezonowej	35	0	0	0	0		
z tego	subsydiowanej (w.37+38+39+41 do 48)	36	27	9	26	9		
	prac interwencyjnych	37	15	7	15	7		
z tego	robot publicznych	38	0	0	0	0		
	podjęcia działalności gospodarczej	39	0	0	0	0		
z tego	w tym w ramach bonu na zasiedlenie	40	0	0	0	0		
	podjęcia pracy w ramach refundacji kosztów zatrudnienia bezrobotnego	41	6	1	5	1		
z tego	podjęcia pracy poza miejscem zamieszkania w ramach bonu na zasiedlenie	42	0	0	0	0		
	podjęcia pracy w ramach bonu zatrudnieniowego	43	0	0	0	0		
z tego	podjęcia pracy w ramach świadczenia aktywizacyjnego	44	0	0	0	0		
	podjęcia pracy w ramach grantu na telepracę	45	0	0	0	0		
z tego	podjęcia pracy w ramach refundacji składek na ubezpieczenia społeczne	46	0	0	0	0		
	podjęcia pracy w ramach dofinansowania wynagrodzenia za zatrudnienie skierowanego bezrobotnego powyżej 50 roku życia	47	0	0	0	0		
z tego	inne	48	6	1	6	1		
	rozpoczęcia szkolenia	49	10	1	9	1		
z tego	w tym w ramach bonu szkoleniowego	50	0	0	0	0		
	rozpoczęcia stażu	51	69	48	56	42		
z tego	w tym w ramach bonu stażowego	52	0	0	0	0		
	rozpoczęcia przygotowania zawodowego dorosłych	53	0	0	0	0		
z tego	rozpoczęcia prac społecznie użytecznych	54	0	0	0	0		
	w tym w ramach PAI	55	0	0	0	0		
z tego	skierowania do agencji zatrudnienia w ramach zlecania działań aktywizacyjnych	56	0	0	0	0		
	odmowy bez uzasadnionej przyczyny przyjęcia propozycji odpowiedniej pracy lub innej formy pomocy, w tym w ramach PAI	57	8	5	6	3		

odmowy ustalenia profilu pomocy	58	0	0	0	0
niepotwierdzenia gotowości do pracy	59	87	32	85	30
dobrowolnej rezygnacji ze statusu bezrobotnego	60	30	13	26	13
podjęcia nauki	61	2	1	1	1
osiągnięcia wieku emerytalnego	62	3	2	3	2
nabycia praw emerytalnych lub rentowych	63	1	0	1	0
nabycia praw do świadczenia przedemerytalnego	64	3	0	3	0
innych	65	36	25	32	22
Bezrobotni według stanu w końcu miesiąca sprawozdawczego (w.21+22-31)	66	4283	2095	3846	1899
w tym zarejestrowani po raz pierwszy	67	977	547	912	513

dorośli									
rozpoczęcia prac społecznie użytecznych	101	0	0	0	0	0	0	0	0
w tym w ramach PAI	102	0	0	0	0	0	0	0	0
skierowanie do agencji zatrudnienia w ramach zlecenia działań aktywizacyjnych	103	0	0	0	0	0	0	0	0
odmowy bez uzasadnionej przyczyny przyjęcia propozycji odpowiedniej pracy lub innej formy pomocy, w tym w ramach PAI	104	4	3	3	2	0	0	3	2
odmowy ustalenia profilu pomocy	105	0	0	0	0	0	0	0	0
niepotwierdzenia gotowości do pracy	106	40	18	21	10	8	0	19	8
dobrowolnej rezygnacji ze statusu bezrobotnego	107	18	7	10	2	3	2	9	2
podjęcia nauki	108	1	0	1	0	0	0	0	0
osiągnięcia wieku emerytalnego	109	X	X	X	X	3	2	2	1
nabycia praw emerytalnych lub rentowych	110	0	0	0	0	1	0	0	0
nabycia praw do świadczenia przedemerytalnego	111	X	X	X	X	3	0	0	0
innych	112	13	11	3	3	7	4	21	15
Bezrobotni, którzy w miesiącu sprawozdawczym utracili status osoby będącej w szczególnej sytuacji na rynku pracy	113	13	9	14	7	X	X	X	X
Bezrobotni według stanu w końcu miesiąca sprawozdawczego (w.68+69-78)	114	1603	882	814	403	833	216	2235	1200
w tym zarejestrowani po raz pierwszy	115	571	337	380	206	144	42	425	281

Dział 1.4. Aktywne formy przeciwdziałania bezrobociu

Wyszczególnienie			Razem	Kobiety
			w końcu miesiąca sprawozdawczego	
0			1	2
Osoby bezrobotne	zatrudnione przy pracach interwencyjnych	116	94	49
	zatrudnione przy robotach publicznych	117	9	5
	odbywające szkolenie	118	8	1
	w tym w ramach bonu szkoleniowego	119	0	0
	odbywające staż	120	265	187
	w tym w ramach bonu stażowego	121	0	0
	odbywające przygotowanie zawodowe dorosłych	122	0	0
	odbywające prace społecznie użyteczne	123	0	0
	w tym w ramach PAI	124	0	0
	zatrudnione w ramach świadczenia aktywizacyjnego	125	0	0
	zatrudnione w ramach grantu na telepracę	126	0	0
	zatrudnione w ramach refundacji składek na ubezpieczenie społeczne	127	0	0
	zatrudnione w ramach dofinansowania wynagrodzenia za zatrudnienie skierowanego bezrobotnego powyżej 50 roku życia	128	27	12
	w tym powyżej 60 roku życia	129	1	0

Dział 2.

POSZUKUJĄCY PRACY, OSOBY UPRAWNIONE DO DODATKU AKTYWIZACYJNEGO, OSOBY UCZESTNICZĄCE W DZIAŁANIACH REALIZOWANYCH W RAMACH PROJEKTÓW WSPÓLFINANSOWANYCH Z EUROPEJSKIEGO FUNDUSZU SPOŁECZNEGO, CUDZOZIEMCY

2.1. Poszukujący pracy

Wyszczególnienie		Ogółem	Kobiety
0		1	2
Poszukujący pracy według stanu w końcu miesiąca poprzedzającego sprawozdanie		01 81	31
Poszukujący pracy zarejestrowani w miesiącu sprawozdawczym		02 12	5
Osoby wyłączone z ewidencji poszukujących pracy w miesiącu sprawozdawczym (w.04+05 do 10)		03 8	4
z tego z przyczyn	podjęcia pracy	04 0	0
	rozpoczęcia szkolenia	05 1	0
	rozpoczęcia przygotowania zawodowego dorosłych	06 0	0
	niepotwierdzenia zainteresowania pomocą określoną w ustawie	07 3	2
	niepodjęcia lub przerwania uczestnictwa w oferowanym działaniu	08 0	0
	dobrowolnej rezygnacji	09 4	2
	innych	10 0	0
Poszukujący pracy według stanu w końcu miesiąca sprawozdawczego (w.01+02-03)		11 85	32
z wiersza 11	niepełnosprawni niepozostający w zatrudnieniu	12 24	8
	będący w okresie wypowiedzenia stosunku pracy lub stosunku służbowego z przyczyn dotyczących zakładu pracy	13 0	0
	zatrudnieni u pracodawcy, wobec którego ogłoszono upadłość lub który jest w stanie likwidacji, z wyłączeniem likwidacji w celu prywatyzacji	14 0	0
	otrzymujący świadczenie socjalne przysługujące na urlopie górniczym lub górniczy zasiłek socjalny	15 0	0
	uczestniczący w zajęciach w Centrum Integracji Społecznej lub indywidualnym programie integracji	16 0	0
	żołnierze rezerwy	17 0	0
	pobierający rentę szkoleniową	18 0	0
	pobierający świadczenie szkoleniowe	19 0	0
	podlegający ubezpieczeniu społecznemu rolników jako domownik lub małżonek rolnika, jeżeli zamierza podjąć zatrudnienie, inną pracę zarobkową lub działalność gospodarczą poza rolnictwem	20 1	1
	cudzoziemcy	21 0	0
	pracownicy w wieku 45 lat i powyżej	22 6	4

2.2. Osoby, które:

Wyszczególnienie			Razem	Kobiety	Razem	Kobiety
			w miesiącu sprawozdawczym		w końcu miesiąca sprawozdawczego	
0			1	2	3	4
nabyły uprawnienie do dodatku aktywizacyjnego w wyniku podjęcia zatrudnienia	skierowane przez powiatowy urząd pracy	23	0	0	1	1
	z własnej inicjatywy	24	17	9	30	15
rozpoczęły udział w działaniach realizowanych w ramach projektów współfinansowanych z EFS		25	64	40	X	X
z tego	projektach pozakonkursowych realizowanych przez powiatowe urzędy pracy	26	63	39	X	X
	projektach konkursowych realizowanych przez powiatowe urzędy pracy	27	1	1	X	X
Zarejestrowane jako cudzoziemcy z prawem do zasiłku		28	0	0	0	0
w tym z krajów EOG oraz Szwajcarii		29	0	0	0	0
Zarejestrowane jako cudzoziemcy bez prawa do zasiłku		30	1	0	9	6
w tym z krajów EOG oraz Szwajcarii		31	0	0	0	0
Polacy z prawem do zasiłku transferowego		32	0	0	2	0

Dział 3. POŚREDNICTWO PRACY I WYBRANE FORMY AKTYWIZACJI

3.1. Wolne miejsca pracy i miejsca aktywizacji zawodowej

Wyszczególnienie		Zgłoszone w miesiącu sprawozdawczym				W końcu miesiąca sprawozdawczego			
		razem	z rubr.1 dotyczące pracy			razem	w tym niewykorzystane dłużej niż 30 dni		
			subsydiowana	z sektora publicznego	sezonowej				
0		1	2	3	4	5	6		
Ogółem wolne miejsca pracy i miejsca aktywizacji zawodowej (w.02+03)		01	360	151	62	175	287	61	
Z ogółem	zatrudnienie lub inna praca zarobkowa	02	256	47	26	175	224	51	
	miejsca aktywizacji zawodowej	03	104	104	36	X	63	10	
	z tego	staże	04	96	96	28	X	55	10
		przygotowanie zawodowe dorosłych	05	0	0	0	X	0	0
		prace społecznie użyteczne	06	8	8	8	X	8	0
	dla niepełnosprawnych	07	28	1	2	1	53	18	
	dla osób w okresie do 12 miesięcy od dnia ukończenia nauki	08	0	0	0	0	0	0	

3.2. Osoby objęte indywidualnym planem działania

Wyszczególnienie		Osoby objęte indywidualnym planem działania				
		bezrobotni		poszukujący pracy		
		razem	kobiety	razem	kobiety	
0		1	2	3	4	
Przygotowano IPD	w miesiącu sprawozdawczym	09	520	228	0	0
Przerwali realizację IPD		10	400	197	0	0
w tym z powodu podjęcia pracy		11	213	100	0	0
Zakończyli realizację IPD		12	50	29	0	0
Realizujący IPD w końcu miesiąca sprawozdawczego		13	4353	2254	1	0

3.3. Profile pomocy

Wyszczególnienie		Liczba bezrobotnych dla których ustalono profil pomocy		Liczba wywiadów zakończonych ustaleniem profilu pomocy		Liczba bezrobotnych z ustalonym profilem pomocy		
		razem	kobiety	razem	kobiety	razem	kobiety	
		w miesiącu sprawozdawczym		w końcu miesiąca sprawozdawczego				
0		1	2	3	4	5	6	
Ogółem (w. 15+16+17)		14	524	234	526	235	4159	2052
z tego	profil I	15	X	X	0	0	4	3
	profil II	16	X	X	441	190	2564	1114
	profil III	17	X	X	85	45	1591	935

Dział 4. ZGŁOSZENIA ZWOLNIEŃ I ZWOLNIENIA GRUPOWE, ZWOLNIENIA MONITOROWANE

Wyszczególnienie		W miesiącu sprawozdawczym				W końcu miesiąca sprawozdawczego			
		z sektora publicznego		z sektora prywatnego		z sektora publicznego		z sektora prywatnego	
		zakłady	osoby	zakłady	osoby	zakłady	osoby	zakłady	osoby
0		1	2	3	4	5	6	7	8
Zgłoszenia zwolnień grupowych	01	0	0	0	0	0	0	0	0
Zwolnienia grupowe	02	0	0	0	0	X	X	X	X
Zwolnienia monitorowane	03	0	0	0	0	X	X	X	X

Sporządził: Jarosław Mączka

81 566-00-36 w. 16

.....
(wyjaśnienia dotyczące sprawozdania
można uzyskać pod numerem telefonu)

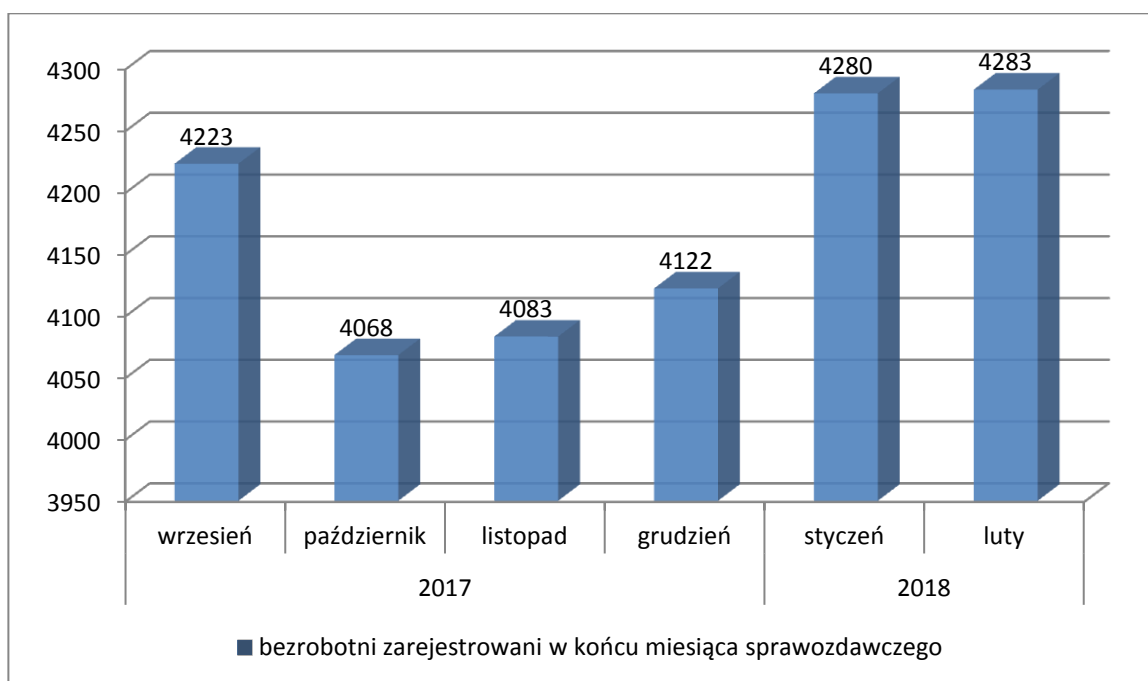
Bychawa, dn. 07.03.2018 r.

.....
(miejscowość, data)

.....
(pieczęćka imienna i podpis osoby
działającej w imieniu sprawozdawcy)

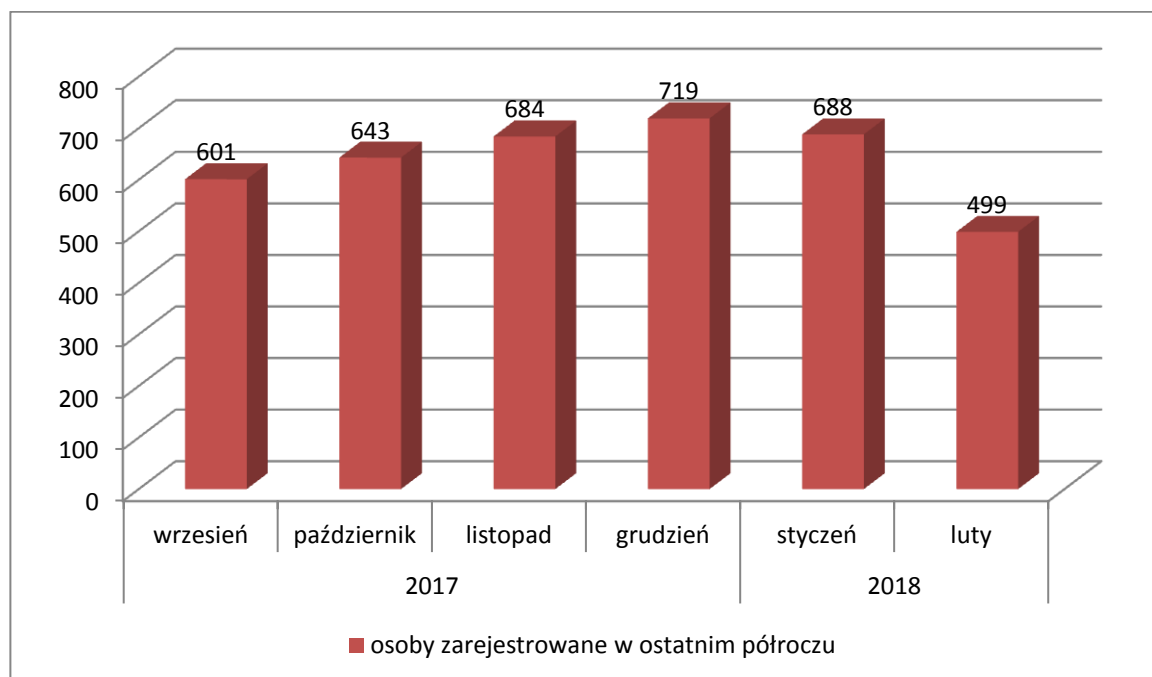
Bezrobotni figurujący w rejestrze urzędu pracy w ostatnim półroczu

rok	2017				2018	
miesiąc	wrzesień	październik	listopad	grudzień	styczeń	luty
osoby pozostające w rejestrze	4223	4068	4083	4122	4280	4283



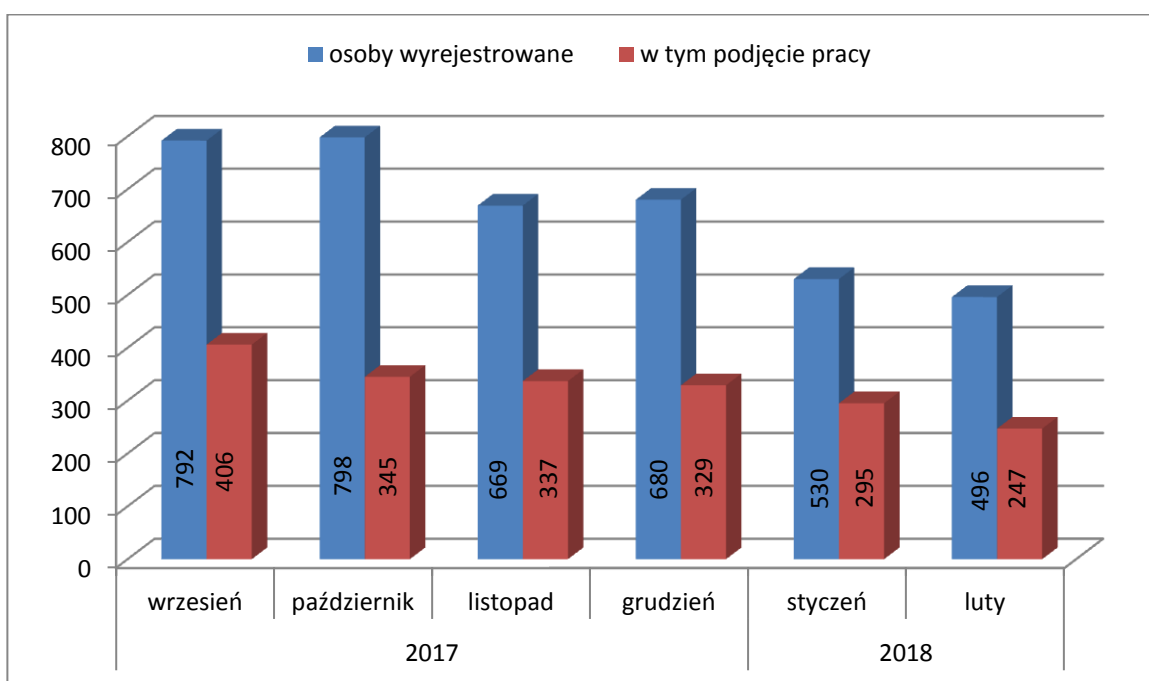
Osoby bezrobotne włączane do ewidencji bezrobotnych w ostatnim półroczu

rok	2017				2018	
miesiąc	wrzesień	październik	listopad	grudzień	styczeń	luty
osoby zarejestrowane w ostatnim półroczu	601	643	684	719	688	499



Osoby bezrobotne wyłączone z ewidencji bezrobotnych w ostatnim półroczu

rok	2017				2018	
miesiąc	wrzesień	październik	listopad	grudzień	styczeń	luty
osoby wyrejestrowane	792	798	669	680	530	496
w tym podjęcie pracy	406	345	337	329	295	247



Osoby bezrobotne wg. miejsca zarejestrowania w ostatnich trzech miesiącach

rok	2017	2018	
miesiąc	grudzień	styczeń	luty
PUP Lublin (bez filii)	1434	1526	1529
Filia w Beżycach	1312	1360	1365
Filia w Bychawie	1376	1394	1389

