

**Powiatowy Urząd Pracy
w Lublinie**

*ZESTAWIENIA
STATYSTYCZNE*

*Stan na koniec **września 2012r.***

MINISTERSTWO PRACY I POLITYKI SPOŁECZNEJ,
ul. Nowogrodzka 1/3/5, 00-513 Warszawa

Powiatowy Urząd Pracy w Lublinie	MPIPS – 01 Sprawozdanie o rynku pracy	Przekazać/wysłać do 5. dnia roboczego każdego miesiąca z danymi za poprzedni miesiąc do wojewódzkiego urzędu pracy								
Numer identyfikacyjny REGON <table border="1" style="width: 100%; text-align: center; border-collapse: collapse;"> <tr> <td style="width: 12.5%;">4</td> <td style="width: 12.5%;">3</td> <td style="width: 12.5%;">1</td> <td style="width: 12.5%;">2</td> <td style="width: 12.5%;">1</td> <td style="width: 12.5%;">4</td> <td style="width: 12.5%;">3</td> <td style="width: 12.5%;">2</td> <td style="width: 12.5%;">2</td> </tr> </table>	4		3	1	2	1	4	3	2	2
4	3	1	2	1	4	3	2	2		

Dział 1. STRUKTURA I BILANS BEZROBOTNYCH

1.1. Struktura bezrobotnych

Wyszczególnienie			Bezrobotni zarejestrowani		Bezrobotni, którzy podjęli pracę		Bezrobotni zarejestrowani				
			w miesiącu sprawozdawczym		w końcu mies. sprawozdawczego		ogółem		w tym z prawem do zasiłku		
			razem	kobiety	razem	kobiety	razem	kobiety	razem	kobiety	
0			1	2	3	4	5	6	7	8	
Ogółem (w. 02+04)		01	647	303	231	136	6242	3171	530	290	
z tego osoby	poprzednio pracujące		02	390	202	178	115	4243	2094	527	288
	w tym zwolnione z przyczyn dotyczących zakładu pracy		03	10	4	3	1	110	47	61	27
	dotychczas niepracujące		04	257	101	53	21	1999	1077	3	2
Wybrane kategorie bezrobotnych (z ogółem)											
Zamieszkali na wsi		05	58	268	207	118	5497	2830	471	262	
w tym posiadający gospodarstwo rolne		06	28	12	19	11	498	247	65	30	
Osoby w okresie do 12 miesięcy od dnia ukończenia nauki		07	175	69	21	14	417	208	6	3	
w tym, które ukończyły szkołę wyższą, do 27 roku życia		08	40	29	12	11	134	93	3	1	
Cudzoziemcy		09	-	-	-	-	8	4	-	-	
Osoby będące w szczególnej sytuacji na rynku pracy		10	703	318	172	92	5653	2855	346	186	
z wiersza 10	do 25 roku życia		11	301	119	70	33	1675	819	32	11
	długotrwale bezrobotne		12	248	127	68	37	3363	1806	7	4
	kobiety, które nie podjęły zatrudnienia po urodzeniu dziecka		13	X	36	X	11	X	691	X	4
	powyżej 50 roku życia		14	55	23	23	10	916	318	154	82
	bez kwalifikacji zawodowych		15	205	88	41	24	1968	981	112	62
	bez doświadczenia zawodowego		16	323	143	79	41	2650	1422	5	3
	bez wykształcenia średniego		17	219	81	59	19	2875	1146	235	116
	samotnie wychowujące co najmniej jedno dziecko do 18 roku życia		18	28	24	4	4	376	329	18	17
	które po odbyciu kary pozbawienia wolności nie podjęły zatrudnienia		19	8	-	-	-	51	3	1	-
	niepełnosprawni		20	12	7	7	4	135	76	24	15
po zakończeniu realizacji kontraktu socjalnego		21	-	-	-	-	1	1	-	-	

1.2. Bilans bezrobotnych

Wyszczególnienie		Ogółem	Kobiety	Z ogółem zamieszkali na wsi		Z ogółem z prawem do zasiłku			
				razem	kobiety	razem	kobiety		
0		1	2	3	4	5	6		
Bezrobotni według stanu w końcu miesiąca poprzedzającego sprawozdanie		22	6187	3179	5472	2835	533	301	
Bezrobotni zarejestrowani w miesiącu sprawozdawczym (w.24+25)		23	647	303	558	268	100	54	
z tego	po raz pierwszy	24	265	106	237	98	24	12	
	po raz kolejny	25	382	197	321	170	76	42	
z wiersza 23	po pracach interwencyjnych	26	-	-	-	-	-	-	
	po robotach publicznych	27	-	-	-	-	-	-	
	po stażu	28	39	25	30	19	-	-	
	po odbyciu przygotowania zawodowego dorosłych	29	-	-	-	-	-	-	
	po szkoleniu	30	12	4	12	4	2	1	
	po pracach społecznie użytecznych	31	-	-	-	-	-	-	
	po zakończeniu indywidualnego programu zatrudnienia socjalnego lub kontraktu socjalnego	32	-	-	-	-	-	-	
Osoby wyłączone z ewidencji bezrobotnych w miesiącu sprawozdawczym (w. 34+43 do 55)		33	592	311	533	273			
z tego z przyczyn	podjęcia pracy w miesiącu sprawozdawczym (w. 35+37)		34	231	136	207	118		
	z tego	niesubsydiowanej	35	224	132	200	114		
		w tym pracy sezonowej	36	-	-	-	-		
		subsydiowanej (w. 38+39 do 42)	37	7	4	7	4		
	z tego	z tego	prac interwencyjnych	38	3	3	3	3	
			robót publicznych	39	-	-	-	-	
		podjęcia działalności gospodarczej	40	3	1	3	1		
		podjęcia pracy w ramach refundacji kosztów zatrudnienia bezrobotnego	41	1	-	1	-		
		inne	42	-	-	-	-		
	rozpoczęcia szkolenia	43	9	5	9	5			
	rozpoczęcia stażu	44	99	70	84	60			
	rozpoczęcia przygotowania zawodowego dorosłych	45	-	-	-	-			
	rozpoczęcia pracy społecznie użytecznej	46	-	-	-	-			
	rozpoczęcia realizacji indywidualnego programu zatrudnienia socjalnego lub podpisania kontraktu socjalnego	47	2	1	2	1			
	odmowy bez uzasadnionej przyczyny przyjęcia propozycji odpowiedniej pracy lub innej formy pomocy	48	2	1	2	1			
	niepotwierdzenia gotowości do pracy	49	165	43	154	39			
	dobrowolnej rezygnacji ze statusu bezrobotnego	50	54	36	47	32			
podjęcia nauki	51	5	5	5	5				
ukończenia 60/65 lat	52	1	1	1	1				
nabycia praw emerytalnych lub rentowych	53	4	2	3	1				
nabycia praw do świadczenia przedemerytalnego	54	3	1	3	1				
innych	55	17	10	16	9				
Bezrobotni według stanu w końcu miesiąca sprawozdawczego (w. 22+23-33)		56	6242	3171	5497	2830			
w tym zarejestrowani po raz pierwszy		57	1787	927	1657	869			

1.3. Bilans wybranych kategorii bezrobotnych, będących w szczególnej sytuacji na rynku pracy

Wyszczególnienie		Do 25 roku życia		Powyżej 50 roku życia		Długotrwale bezrobotni				
		razem	kobiety	razem	kobiety	razem	kobiety			
0		1	2	3	4	5	6			
Bezrobotni według stanu w końcu miesiąca poprzedzającego sprawozdanie		58	1617	819	921	316	3321	1786		
Bezrobotni zarejestrowani w miesiącu sprawozdawczym (w. 60+61)		59	301	119	55	23	248	127		
z tego	po raz pierwszy	60	200	72	11	4	X	X		
	po raz kolejny	61	101	47	44	19	248	127		
z wiersza 59	po pracach interwencyjnych	62	-	-	-	-	-	-		
	po robotach publicznych	63	-	-	-	-	-	-		
	po stażu	64	16	9	-	-	12	8		
	po odbyciu przygotowania zawodowego dorosłych	65	-	-	-	-	-	-		
	po szkoleniu	66	5	-	1	-	6	3		
	po pracach społecznie użytecznych	67	-	-	-	-	-	-		
	po zakończeniu indywidualnego programu zatrudnienia socjalnego lub kontraktu socjalnego	68	-	-	-	-	-	-		
Osoby wyłączone z ewidencji bezrobotnych w miesiącu sprawozdawczym (w. 70+79 do 91)		69	228	111	60	21	206	107		
podjęcia pracy w mies. sprawozdawczym (w. 71+73)		70	70	33	23	10	68	37		
z tego z przyczyn	z tego	niesubsydiowanej	71	68	31	20	10	66	35	
		w tym pracy sezonowej	72	-	-	-	-	-	-	
		subsydiowanej (w. 74+75 do 78)	73	2	2	3	-	2	2	
	z tego	z tego	prac interwencyjnych	74	2	2	-	-	1	1
			robót publicznych	75	-	-	-	-	-	-
			podjęcia działalności gospodarczej	76	-	-	2	-	1	1
			podjęcia pracy w ramach refundacji kosztów zatrudnienia bezrobotnego	77	-	-	1	-	-	-
			inne	78	-	-	-	-	-	-
	rozpoczęcia szkolenia	79	2	-	2	1	5	3		
	rozpoczęcia stażu	80	59	42	6	4	26	21		
rozpoczęcia przygotowania zawodowego dorosłych	81	-	-	-	-	-	-			
rozpoczęcia pracy społecznie użytecznej	82	-	-	-	-	-	-			
rozpoczęcia realizacji indywidualnego programu zatrudnienia socjalnego lub podpisania kontraktu socjalnego	83	-	-	2	1	-	-			
odmowy bez uzasadnionej przyczyny przyjęcia propozycji odpowiedniej pracy lub innej formy pomocy	84	1	1	-	-	1	1			
niepotwierdzenia gotowości do pracy	85	70	18	12	-	71	22			
dobrowolnej rezygnacji ze statusu bezrobotnego	86	19	12	7	2	24	17			
podjęcia nauki	87	4	4	-	-	1	1			
ukończenia 60/65 lat	88	X	X	1	1	1	1			
nabycia praw emerytalnych lub rentowych	89	-	-	3	1	2	1			
nabycia praw do świadczenia przedemerytalnego	90	X	X	3	1	-	-			
innych	91	3	1	1	-	7	3			
Bezrobotni, którzy w miesiącu sprawozdawczym utracili status osoby będącej w szczególnej sytuacji na rynku pracy		92	15	8	X	X	X	X		
Bezrobotni według stanu w końcu miesiąca sprawozdawczego (w. 58+59-69-92)		93	1675	819	916	318	3363	1806		
w tym zarejestrowani po raz pierwszy		94	947	456	203	91	650	390		

1.4. Aktywne formy przeciwdziałania bezrobociu

Wyszczególnienie			Razem	Kobiety
			w końcu miesiąca sprawozdawczego	
0			1	2
Osoby bezrobotne	zatrudnione przy pracach interwencyjnych	95	28	20
	zatrudnione przy robotach publicznych	96	15	3
	odbywające szkolenie	97	4	1
	odbywające staż	98	305	200
	odbywające przygotowanie zawodowe dorosłych	99	-	-
	odbywające prace społecznie użyteczne	100	28	20

Dział 2. POSZUKUJĄCY PRACY, OSOBY UPRAWNIONE DO DODATKU AKTYWIZACYJNEGO, OSOBY UCZESTNICZĄCE W DZIAŁANIACH REALIZOWANYCH W RAMACH PROJEKTÓW WSPÓLFINANSOWANYCH Z EUROPEJSKIEGO FUNDUSZU SPOŁECZNEGO, CUDZOZIEMCY Z PRAWEM DO ZASIŁKU

2.1. Poszukujący pracy

Wyszczególnienie			Ogółem	Kobiety	
0			1	2	
Poszukujący pracy według stanu w końcu miesiąca poprzedzającego sprawozdanie			01	107	44
Poszukujący pracy zarejestrowani w miesiącu sprawozdawczym			02	12	6
Osoby wyłączone z ewidencji poszukujących pracy w miesiącu sprawozdawczym (w.04+05 do 10)			03	5	5
z tego z przyczyn	podjęcia pracy		04	-	-
	rozpoczęcia szkolenia		05	-	-
	rozpoczęcia przygotowania zawodowego dorosłych		06	-	-
	niepotwierdzenia zainteresowania pomocą określoną w ustawie		07	1	1
	niepodjęcia lub przerwania uczestnictwa w oferowanym działaniu		08	-	-
	dobrowolnej rezygnacji		09	3	3
	innych		10	1	1
Poszukujący pracy według stanu w końcu miesiąca sprawozdawczego (w. 01+02-03)			11	114	45
w tym	niepełnosprawni niepozostający w zatrudnieniu		12	36	12
	będący w okresie wypowiedzenia stosunku pracy lub stosunku służbowego z przyczyn dotyczących zakładu pracy		13	-	-
	zatrudnieni u pracodawcy, wobec którego ogłoszono upadłość lub który jest w stanie likwidacji, z wyłączeniem likwidacji w celu prywatyzacji		14	-	-
	otrzymujący świadczenie socjalne przysługujące na urlopie górniczym lub górniczy zasiłek socjalny		15	-	-
	uczestniczący w zajęciach w Centrum Integracji Społecznej lub indywidualnym programie integracji		16	-	-
	żołnierze rezerwy		17	-	-
	pobierający rentę szkoleniową		18	1	-
	pobierający świadczenie szkoleniowe		19	-	-
	podlegający ubezpieczeniu społecznemu rolników jako domownik lub małżonek rolnika, jeżeli zamierza podjąć zatrudnienie, inną pracę zarobkową lub działalność gospodarczą poza rolnictwem		20	1	1
	pracownicy w wieku 45 lat i powyżej		21	5	3

2.2. Osoby, które:

Wyszczególnienie			Razem	Kobiety	Razem	Kobiety
			w miesiącu sprawozdawczym		w końcu miesiąca sprawozdawczego	
0			1	2	3	4
nabyły uprawnienie do dodatku aktywizacyjnego w wyniku podjęcia zatrudnienia	skierowane przez powiatowy urząd pracy	22	-	-	-	-
	z własnej inicjatywy	23	14	11	25	13
rozpoczęły udział w działaniach realizowanych w ramach projektów współfinansowanych z EFS		24	18	6	x	x
w tym	projektach systemowych realizowanych przez powiatowe urzędy pracy	25	18	6	x	x
	projektach konkursowych realizowanych przez powiatowe urzędy pracy	26	-	-	x	x
Zarejestrowane jako cudzoziemcy z prawem do zasiłku		27	-	-	-	-
w tym z krajów EOG oraz Szwajcarii		28	-	-	-	-
Zarejestrowane jako cudzoziemcy bez prawa do zasiłku		29	-	-	8	4
w tym z krajów EOG oraz Szwajcarii		30	-	-	1	-
Polacy z prawem do zasiłku transferowego		31	1	-	4	-

Dział 3. POŚREDNICTWO PRACY I WYBRANE FORMY AKTYWIZACJI

3.1. Wolne miejsca pracy i miejsca aktywizacji zawodowej

Wyszczególnienie		Zgłoszone w miesiącu sprawozdawczym				W końcu		
		razem	z rubr. 1 dotyczące pracy			razem	w tym niewykorzystane dłużej niż 30 dni	
			subsydiowanej	z sektora publicznego	sezonowej			
0		1	2	3	4	5	6	
Ogółem wolne miejsca pracy i miejsca aktywizacji zawodowej (w.02+03)	01	433	111	46	-	210	17	
z ogółem z tego	zatrudnienie lub inna praca zarobkowa	02	324	2	2	-	203	17
	miejsca aktywizacji zawodowej	03	109	109	44	X	7	-
	staże	04	109	109	44	X	7	-
	przygotowanie zawodowe dorosłych	05	-	-	-	X	-	-
	prace społecznie użyteczne	06	-	-	-	X	-	-
	dla niepełnosprawnych	07	44	3	2	-	36	15
	dla osób w okresie do 12 miesięcy od dnia ukończenia nauki	08	22	22	8	-	-	-

3.2. Osoby objęte indywidualnym planem działania

Wyszczególnienie			Osoby objęte indywidualnym planem działania			
			bezrobotni		poszukujący pracy	
			razem	kobiety	razem	kobiety
0			1	2	3	4
Przygotowano IPD	w miesiącu sprawozdawczym	09	133	70	1	1
Przerwali realizację IPD		10	73	33	1	-
w tym z powodu podjęcia pracy		11	34	15	1	-
Zakończyli realizację IPD		12	81	36	1	-
Realizujący IPD w końcu miesiąca sprawozdawczego		13	1696	878	16	10

Dział 4. ZGŁOSZENIA ZWOLNIEŃ I ZWOLNIENIA GRUPOWE, ZWOLNIENIA MONITOROWANE

Wyszczególnienie		W miesiącu sprawozdawczym				W końcu miesiąca sprawozdawczego			
		z sektora publicznego		z sektora prywatnego		z sektora publicznego		z sektora prywatnego	
		zakłady	osoby	zakłady	osoby	zakłady	osoby	zakłady	osoby
0		1	2	3	4	5	6	7	8
Zgłoszenia zwolnień grupowych	01	-	-	-	-	-	-	-	-
Zwolnienia grupowe	02	-	-	-	-	x	x	x	x
Zwolnienia monitorowane	03	-	-	-	-	x	x	x	x

Sporządził: Sławomir Wąsala

81 745-18-15 (do 16) w.227

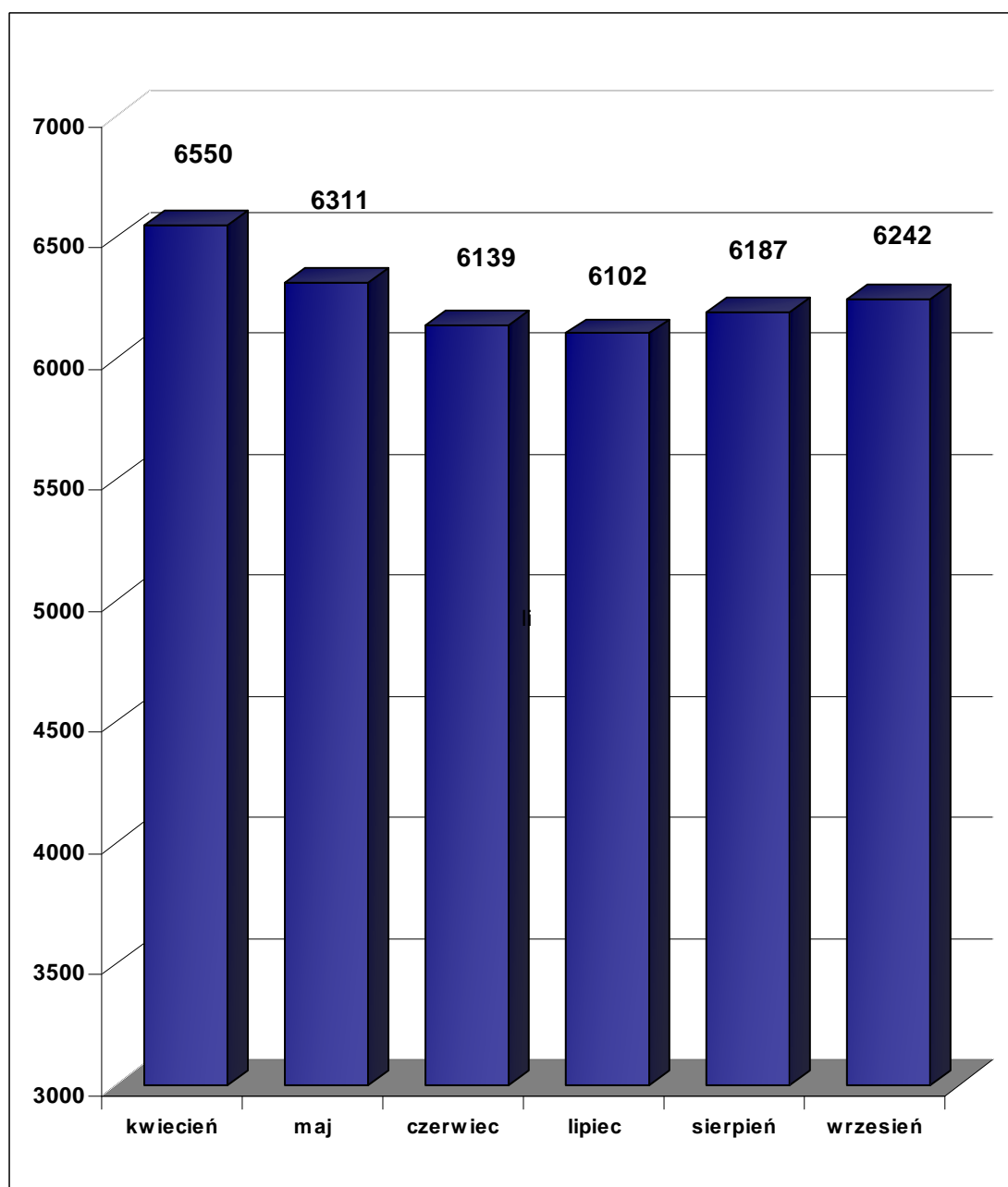
.....
(wyjaśnienia dotyczące sprawozdania
można uzyskać pod numerem telefonu)

Lublin, dn. 3.10.2012 r.

.....
(miejsowość, data).....
(pieczęćka imienna i podpis osoby
działającej w imieniu sprawozdawcy)

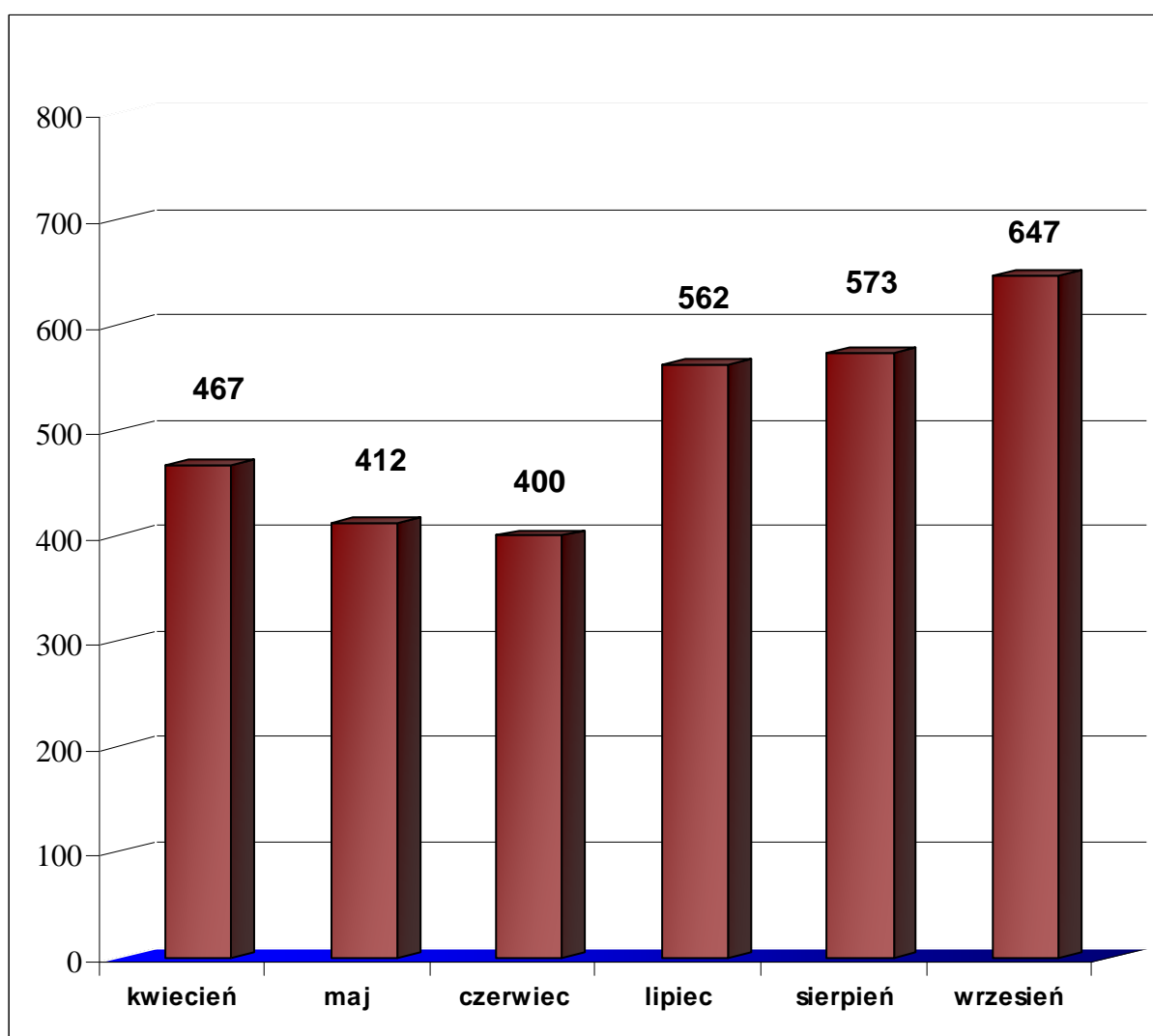
Bezrobotni figurujący w rejestrze urzędu pracy w ostatnim półroczu

rok	2012					
miesiąc	kwiecień	maj	czerwiec	lipiec	sierpień	wrzesień
osoby zarejestrowane	6550	6311	6139	6102	6187	6242



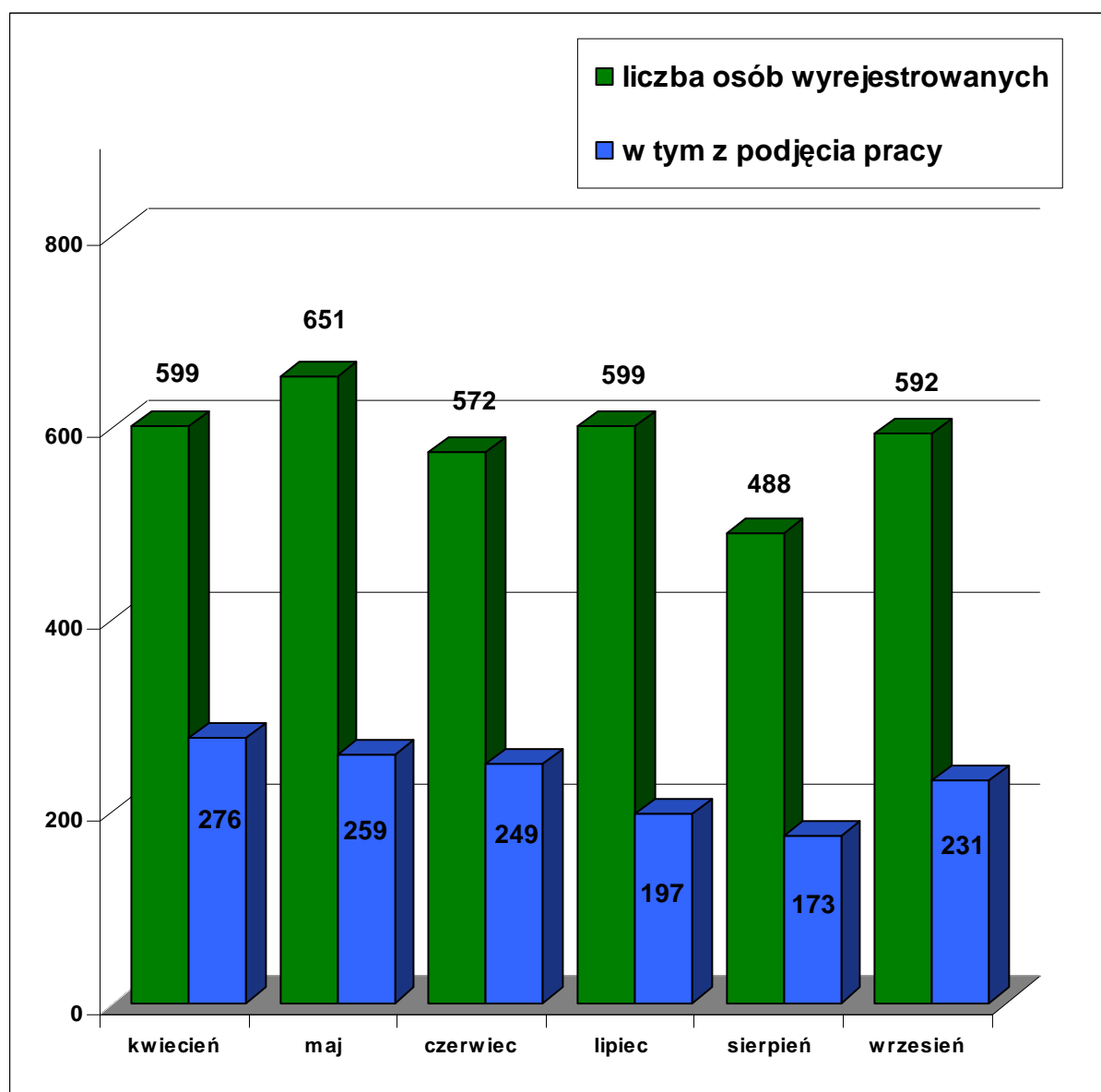
Osoby bezrobotne włączane do ewidencji bezrobotnych w ostatnim półroczu

rok	2012					
miesiąc	kwiecień	maj	czerwiec	lipiec	sierpień	wrzesień
osoby zarejestrowane w danym miesiącu	467	412	400	562	573	647



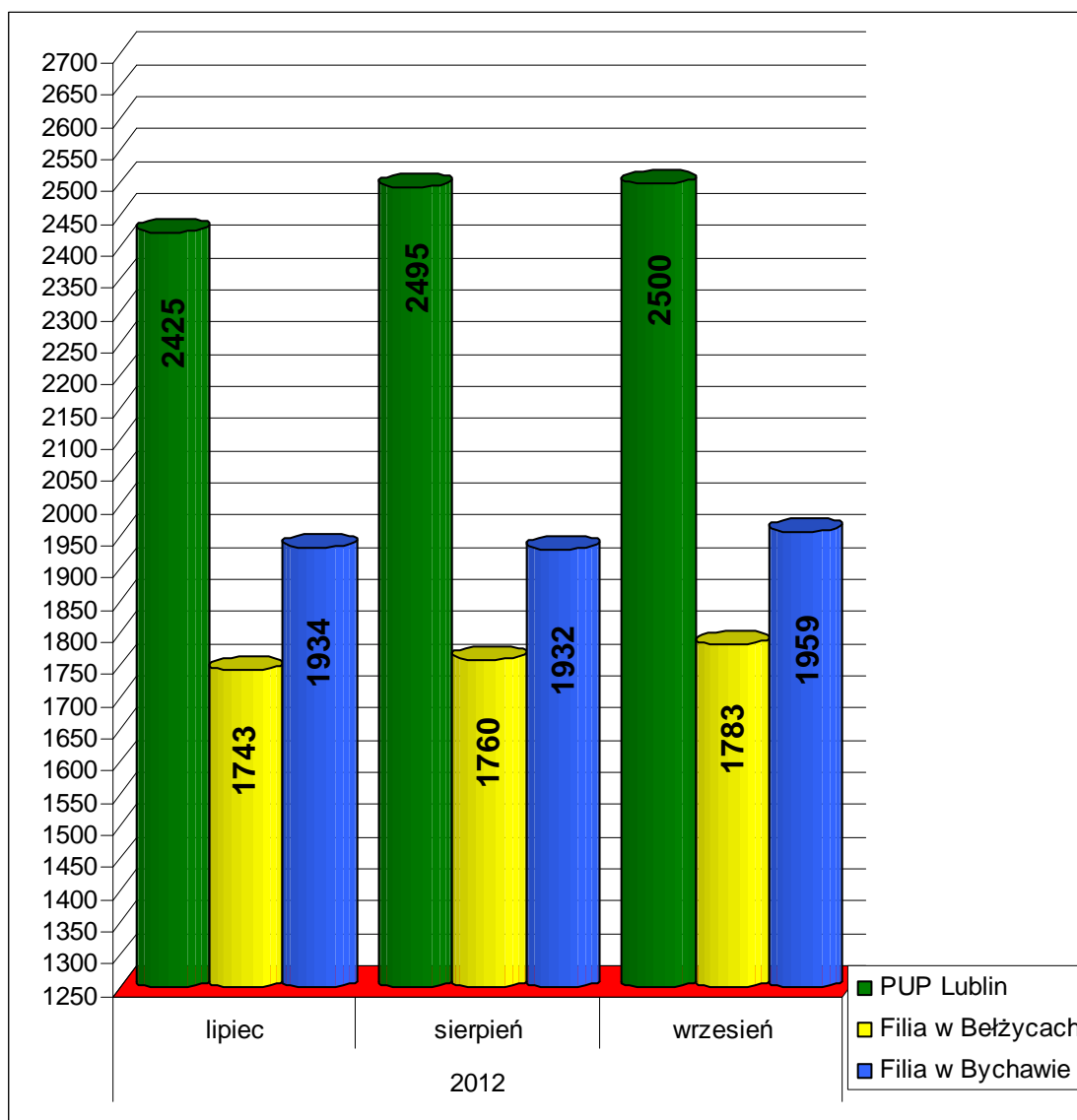
Osoby bezrobotne wyłączone z ewidencji bezrobotnych w ostatnim półroczu

rok	2012					
miesiąc	kwiecień	maj	czerwiec	lipiec	sierpień	wrzesień
osoby wyrejestrowane	599	651	572	599	488	592
w tym podjęcie pracy	276	259	249	197	173	231



Osoby bezrobotne wg. miejsca zarejestrowania w ostatnich trzech miesiącach

	2012		
	Lipiec	Sierpień	Wrzesień
PUP Lublin	2425	2495	2500
Filia w Beżycach	1743	1760	1783
Filia w Bychawie	1934	1932	1959



MINISTERSTWO PRACY I POLITYKI SPOŁECZNEJ,
ul. Nowogrodzka 1/3/5, 00-513 Warszawa

**Powiatowy Urząd Pracy
w Lublinie**

**ZAŁĄCZNIK 1 do sprawozdania
MPIPS - 01
Bezrobotni oraz poszukujący pracy
według czasu pozostawania bez pracy,
wieku, poziomu wykształcenia
i stażu pracy
Stan w końcu III kwartału 2012 roku**

Wysłać do 8. dnia roboczego w kwietniu, lipcu, październiku 2012 r. i w styczniu 2013 r. z danymi za poprzedni kwartał do wojewódzkiego urzędu pracy

Numer identyfikacyjny REGON

4	3	1	2	1	4	3	2	2
---	---	---	---	---	---	---	---	---

1. Bezrobotni i poszukujący pracy

Wyszczególnienie	Liczba bezrobotnych razem	z tego według czasu pozostawania bez pracy w miesiącach						Liczba bezrobotnych kobiet razem	z tego według czasu pozostawania bez pracy w miesiącach						Bezrobotni w okresie do 12 miesięcy od dnia ukończenia nauki razem	Liczba poszukujących pracy			
		do 1	1-3	3-6	6-12	12-24	pow. 24		do 1	1-3	3-6	6-12	12-24	pow. 24		razem	kobiety		
0	1	2	3	4	5	6	7	8	9	10	11	12	13	14	15	16	17		
Czas pozostawania bez pracy w miesiącach	do 1	01	605	605	X	X	X	X	X	277	277	X	X	X	X	X	161	11	5
	1-3	02	858	X	858	X	X	X	X	441	X	441	X	X	X	X	169	10	5
	3-6	03	744	X	X	744	X	X	X	352	X	X	352	X	X	X	52	15	6
	6-12	04	1458	X	X	X	1458	X	X	672	X	X	X	672	X	X	35	29	7
	12-24	05	1318	X	X	X	X	1318	X	687	X	X	X	X	687	X	X	23	11
	pow. 24	06	1259	X	X	X	X	X	1259	742	X	X	X	X	X	742	X	26	11
Wiek	18-24	07	1675	283	357	187	400	298	150	819	110	194	70	181	152	112	361	6	4
	25-34	08	2227	196	283	285	528	499	436	1287	106	144	147	266	299	325	54	26	14
	35-44	09	1053	65	116	111	246	251	264	568	36	62	56	115	141	158	2	29	11
	45-54	10	777	36	75	103	181	155	227	350	18	35	53	80	65	99	-	29	13
	55-59	11	376	18	17	53	81	85	122	147	7	6	26	30	30	48	-	16	3
	60-64 lata	12	134	7	10	5	22	30	60	X	X	X	X	X	X	X	-	8	-
Wykształcenie	wyższe	13	928	116	187	125	197	177	126	645	78	129	76	134	135	93	143	18	14
	policealne i średnie zawodowe	14	1728	195	234	223	402	365	309	934	80	119	110	191	214	220	181	19	10
	średnie ogólnokształcące	15	711	84	112	86	183	152	94	446	41	73	51	106	98	77	56	9	4
	zasadnicze zawodowe	16	1538	127	178	164	360	332	377	623	47	65	71	134	125	181	36	27	9
	gimnazjalne i poniżej	17	1337	83	147	146	316	292	353	523	31	55	44	107	115	171	1	41	8
Staż pracy ogółem	do 1 roku	18	1195	132	197	167	282	221	196	648	79	120	71	127	119	132	57	19	12
	1-5	19	1213	96	158	144	334	282	199	598	39	70	62	160	151	116	19	16	6
	5-10	20	655	57	93	79	144	128	154	324	28	37	36	67	73	83	2	9	2
	10-20	21	675	51	69	92	144	139	180	325	29	36	52	64	66	78	1	23	8
	20-30	22	372	19	38	50	96	79	90	148	5	16	24	45	29	29	-	9	3
	30 lat i więcej	23	133	9	8	37	35	24	20	51	4	2	27	12	4	2	-	4	2
	bez stażu	24	1999	241	295	175	423	445	420	1077	93	160	80	197	245	302	338	34	12
Ogółem	25	6242	605	858	744	1458	1318	1259	3171	277	441	352	672	687	742	417	114	45	

2. Bezrobotni będący w szczególnej sytuacji na rynku pracy

2.1. Ogółem

Wyszczególnienie			Liczba bezrobotnych będących w szczególnej sytuacji na rynku pracy razem	z rubryki 1									
				do 25 roku życia	długotrwale	pow. 50 roku życia	bez kwalifikacji zawodowych	bez doświadczenia zawodowego	bez wykształcenia średniego	samotnie wychowujący co najmniej jedno dziecko do 18 roku życia	którzy po odbyciu kary pozbawienia wolności nie podjęli zatrudnienia	niepełnosprawni	po zakończeniu realizacji kontraktu socjalnego
0			1	2	3	4	5	6	7	8	9	10	11
Czas pozostawania bez pracy w miesiącach	do 1	26	505	283	58	39	195	304	210	27	8	7	-
	1-3	27	717	357	150	63	287	386	325	41	9	18	-
	3-6	28	595	187	121	113	215	239	310	25	13	23	-
	6-12	29	1261	400	466	192	475	565	676	84	11	34	1
	12-24	30	1318	298	1316	197	401	567	624	95	8	27	-
	pow. 24	31	1257	150	1252	312	395	589	730	104	2	26	-
Wiek	18-24	32	1675	1675	663	X	828	1384	535	95	3	11	1
	25-34	33	1810	X	1244	X	452	895	708	139	12	27	-
	35-44	34	915	X	634	X	250	195	638	109	14	30	-
	45-54	35	743	X	488	X	236	110	580	27	16	44	-
	55-59	36	376	X	239	X	145	51	294	6	2	13	-
	60-64 lata	37	134	X	95	X	57	15	120	-	4	10	-
Wykształcenie	wyższe	38	678	160	403	30	X	416	X	24	-	9	-
	policealne i średnie zawodowe	39	1418	571	883	142	212	782	X	83	3	25	-
	średnie ogólnokształcące	40	682	409	342	28	566	437	X	43	-	13	-
	zasadnicze zawodowe	41	1538	249	921	354	97	411	1538	94	17	50	-
	gimnazjalne i poniżej	42	1337	286	814	362	1093	604	1337	132	31	38	1
Staż pracy ogółem	do 1 roku	43	1084	354	664	70	357	653	421	77	11	22	-
	1-5	44	983	150	632	65	300	X	549	89	8	19	-
	5-10	45	525	2	340	79	121	X	362	48	8	18	-
	10-20	46	585	X	390	254	142	X	437	22	4	27	-
	20-30	47	348	X	206	254	92	X	256	5	5	15	-
	30 lat i więcej	48	131	X	52	124	32	X	99	1	2	10	-
	bez stażu	49	1997	1169	1079	70	924	1997	751	134	13	24	1
Ogółem	50	5653	1675	3363	916	1968	2650	2875	376	51	135	1	

2.2. Kobiety

Wyszczególnienie			Liczba bezrobotnych kobiet będących w szczególnej sytuacji na rynku pracy razem	z rubryki 1										
				do 25 roku życia	długotrwale	pow. 50 roku życia	bez kwalifikacji zawodowych	bez doświadczenia zawodowego	bez wykształcenia średniego	samotnie wychowujące co najmniej jedno dziecko do 18 roku życia	które po odbyciu kary pozbawienia wolności nie podjęły zatrudnienia	niepełnosprawne	które nie podjęły zatrudnienia po urodzeniu dziecka	po zakończeniu realizacji kontraktu socjalnego
0			1	2	3	4	5	6	7	8	9	10	11	12
Czas pozostawania bez pracy w miesiącach	do 1	51	223	110	31	15	83	133	78	23	-	3	34	-
	1-3	52	368	194	86	23	140	220	120	32	-	11	44	-
	3-6	53	275	70	52	60	95	102	115	24	2	17	44	-
	6-12	54	561	181	213	59	217	262	241	73	-	15	116	1
	12-24	55	687	152	686	60	208	312	240	82	1	15	178	-
	pow. 24	56	741	112	738	101	238	393	352	95	-	15	275	-
Wiek	18-24	57	819	819	376	X	432	700	200	87	-	4	168	1
	25-34	58	1076	X	785	X	252	554	331	126	1	18	335	-
	35-44	59	483	X	352	X	128	109	294	91	1	17	135	-
	45-54	60	330	X	207	X	113	44	221	23	1	27	44	-
	55-59	61	147	X	86	X	56	15	100	2	-	10	9	-
Wykształcenie	wyższe	62	487	113	301	14	X	289	X	21	-	4	61	-
	policealne i średnie zawodowe	63	786	254	535	86	105	400	X	74	-	19	189	-
	średnie ogólnokształcące	64	436	252	235	18	369	281	X	40	-	9	90	-
	zasadnicze zawodowe	65	623	81	382	105	38	177	623	81	1	27	153	-
	gimnazjalne i poniżej	66	523	119	353	95	469	275	523	113	2	17	198	1
Staż pracy ogółem	do 1 roku	67	584	178	368	17	185	346	162	67	2	13	141	-
	1-5	68	488	50	346	16	122	X	200	76	-	9	122	-
	5-10	69	255	1	178	32	59	X	148	37	-	9	32	-
	10-20	70	268	X	172	102	65	X	173	18	-	16	25	-
	20-30	71	134	X	71	84	40	X	81	4	-	11	2	-
	30 lat i więcej	72	50	X	8	49	14	X	29	-	-	2	-	-
	bez stażu	73	1076	590	663	18	496	1076	353	127	1	16	369	1
Ogółem	74	2855	819	1806	318	981	1422	1146	329	3	76	691	1	

Bezrobotni zarejestrowani w PUP Lublin na koniec września 2012 r.

