

**Powiatowy Urząd Pracy
w Lublinie**

*ZESTAWIENIA
STATYSTYCZNE*

*Stan na koniec **lutego 2013 r.***

MINISTERSTWO PRACY I POLITYKI SPOŁECZNEJ,
ul. Nowogrodzka 1/3/5, 00-513 Warszawa

Powiatowy Urząd Pracy w Lublinie	MPIPS – 01 Sprawozdanie o rynku pracy	Wysłać do 5. dnia roboczego każdego miesiąca z danymi za poprzedni miesiąc do wojewódzkiego urzędu prac								
Numer identyfikacyjny REGON <table border="1" style="width: 100%; text-align: center; border-collapse: collapse;"> <tr> <td style="width: 12.5%;">4</td><td style="width: 12.5%;">3</td><td style="width: 12.5%;">1</td><td style="width: 12.5%;">2</td><td style="width: 12.5%;">1</td><td style="width: 12.5%;">4</td><td style="width: 12.5%;">3</td><td style="width: 12.5%;">2</td><td style="width: 12.5%;">2</td> </tr> </table>	4		3	1	2	1	4	3	2	2
4	3	1	2	1	4	3	2	2		

Dział 1. STRUKTURA I BILANS BEZROBOTNYCH

1.1. Struktura bezrobotnych

Wyszczególnienie		Bezrobotni zarejestrowani		Bezrobotni, którzy podjęli pracę		Bezrobotni zarejestrowani				
		w miesiącu sprawozdawczym		w końcu mies. sprawozdawczego		ogółem		w tym z prawem do zasiłku		
		razem	kobiety	razem	kobiety	razem	kobiety	razem	kobiety	
		1	2	3	4	5	6	7	8	
0										
Ogółem (w. 02+04)		01	651	249	190	110	7458	3464	904	374
z tego osoby	poprzednio pracujące	02	479	182	140	78	5257	2349	902	373
	w tym zwolnione z przyczyn dotyczących zakładu pracy	03	51	20	7	5	274	116	207	90
	dotychczas niepracujące	04	172	67	50	32	2201	1115	2	1
Wybrane kategorie bezrobotnych (z ogółem)										
Zamieszkali na wsi		05	577	216	171	96	6581	3091	805	327
w tym posiadający gospodarstwo rolne		06	60	17	10	6	608	269	118	45
Osoby w okresie do 12 miesięcy od dnia ukończenia nauki		07	84	41	34	22	654	320	13	9
w tym, które ukończyły szkołę wyższą, do 27 roku życia		08	32	19	16	14	185	130	5	4
Cudzoziemcy		09	-	-	-	-	8	4	-	-
Osoby będące w szczególnej sytuacji na rynku pracy		10	663	240	153	86	6702	3090	608	226
z wiersza 10	do 25 roku życia	11	214	75	63	33	1998	871	101	28
	długotrwale bezrobotne	12	233	96	50	30	3717	1929	10	5
	kobiety, które nie podjęły zatrudnienia po urodzeniu dziecka	13	X	15	X	9	X	720	X	5
	powyżej 50 roku życia	14	93	22	10	5	1089	339	224	90
	bez kwalifikacji zawodowych	15	199	58	37	18	2316	1076	187	89
	bez doświadczenia zawodowego	16	250	94	71	43	2997	1501	2	1
	bez wykształcenia średniego	17	283	62	53	22	3477	1240	425	128
	samotnie wychowujące co najmniej jedno dziecko do 18 roku życia	18	22	16	7	7	401	342	19	16
	które po odbyciu kary pozbawienia wolności nie podjęły zatrudnienia	19	9	-	1	-	58	2	2	-
	niepełnosprawni	20	19	12	3	2	156	87	22	14
po zakończeniu realizacji kontraktu socjalnego	21	1	1	-	-	5	4	1	-	

1.2. Bilans bezrobotnych

Wyszczególnienie		Ogółem	Kobiety	Z ogółem zamieszkali na wsi		Z ogółem z prawem do zasiłku		
				razem	kobiety	razem	kobiety	
0		1	2	3	4	5	6	
Bezrobotni według stanu w końcu miesiąca poprzedzającego sprawozdanie		22	7374	3512	6515	3138	857	347
Bezrobotni zarejestrowani w miesiącu sprawozdawczym (w.24+25)		23	651	249	577	216	130	54
z tego	po raz pierwszy	24	168	78	157	72	38	17
	po raz kolejny	25	483	171	420	144	92	37
z wiersza 23	po pracach interwencyjnych	26	-	-	-	-	-	-
	po robotach publicznych	27	1	-	1	-	-	-
	po stażu	28	45	35	41	32	1	-
	po odbyciu przygotowania zawodowego dorosłych	29	-	-	-	-	-	-
	po szkoleniu	30	1	-	1	-	1	-
	po pracach społecznie użytecznych	31	-	-	-	-	-	-
	po zakończeniu indywidualnego programu zatrudnienia socjalnego lub kontraktu socjalnego	32	1	1	1	1	-	-
Osoby wyłączone z ewidencji bezrobotnych w miesiącu sprawozdawczym (w. 34+43 do 55)		33	567	297	511	263	-	-
z tego z przyczyn	podjęcia pracy w miesiącu sprawozdawczym (w. 35+37)		34	190	110	171	96	-
	z tego	niesubsydiowanej	35	184	108	165	94	-
		w tym pracy sezonowej	36	-	-	-	-	-
		subsydiowanej (w. 38+39 do 42)	37	6	2	6	2	-
	z tego	prac interwencyjnych	38	1	-	1	-	-
		robót publicznych	39	1	1	1	1	-
		podjęcia działalności gospodarczej	40	3	1	3	1	-
		podjęcia pracy w ramach refundacji kosztów zatrudnienia bezrobotnego	41	1	-	1	-	-
		inne	42	-	-	-	-	-
	rozpoczęcia szkolenia	43	28	10	26	10	-	
	rozpoczęcia stażu	44	46	33	39	27	-	
	rozpoczęcia przygotowania zawodowego dorosłych	45	-	-	-	-	-	
	rozpoczęcia pracy społecznie użytecznej	46	-	-	-	-	-	
	rozpoczęcia realizacji indywidualnego programu zatrudnienia socjalnego lub podpisania kontraktu socjalnego	47	-	-	-	-	-	
	odmowy bez uzasadnionej przyczyny przyjęcia propozycji odpowiedniej pracy lub innej formy pomocy	48	5	1	4	1	-	
	niepotwierdzenia gotowości do pracy	49	192	73	176	68	-	
	dobrowolnej rezygnacji ze statusu bezrobotnego	50	37	18	33	16	-	
podjęcia nauki	51	1	-	1	-	-		
ukończenia 60/65 lat	52	1	1	1	1	-		
nabycia praw emerytalnych lub rentowych	53	34	33	29	28	-		
nabycia praw do świadczenia przedemerytalnego	54	3	3	3	3	-		
innych	55	30	15	28	13	-		
Bezrobotni według stanu w końcu miesiąca sprawozdawczego (w. 22+23-33)		56	7458	3464	6581	3091	-	
w tym zarejestrowani po raz pierwszy		57	2013	1013	1867	947	-	

1.3. Bilans wybranych kategorii bezrobotnych, będących w szczególnej sytuacji na rynku pracy

Wyszczególnienie		Do 25 roku życia		Powyżej 50 roku życia		Długotrwale bezrobotni				
		razem	kobiety	razem	kobiety	razem	kobiety			
0		1	2	3	4	5	6			
Bezrobotni według stanu w końcu miesiąca poprzedzającego sprawozdanie		58	2027	921	1060	358	3702	1960		
Bezrobotni zarejestrowani w miesiącu sprawozdawczym (w. 60+61)		59	214	75	93	22	233	96		
z tego	po raz pierwszy	60	83	32	14	5	X	X		
	po raz kolejny	61	131	43	79	17	233	96		
z wiersza 59	po pracach interwencyjnych	62	-	-	-	-	-	-		
	po robotach publicznych	63	-	-	1	-	1	-		
	po stażu	64	22	16	-	-	13	10		
	po odbyciu przygotowania zawodowego dorosłych	65	-	-	-	-	-	-		
	po szkoleniu	66	-	-	-	-	-	-		
	po pracach społecznie użytecznych	67	-	-	-	-	-	-		
	po zakończeniu indywidualnego programu zatrudnienia socjalnego lub kontraktu socjalnego	68	-	-	-	-	-	-		
Osoby wyłączone z ewidencji bezrobotnych w miesiącu sprawozdawczym (w. 70+79 do 91)		69	200	101	64	41	218	127		
podjęcia pracy w mies. sprawozdawczym (w. 71+73)		70	63	33	10	5	50	30		
z tego	niesubsydiowanej	71	60	32	9	4	50	30		
		w tym pracy sezonowej	72	-	-	-	-	-	-	
	subsydiowanej (w. 74+75 do 78)		73	3	1	1	1	-	-	
	z tego	prac interwencyjnych	74	1	-	-	-	-	-	
			robót publicznych	75	-	-	1	1	-	-
		z tego	podjęcia działalności gospodarczej	76	1	1	-	-	-	-
			podjęcia pracy w ramach refundacji kosztów zatrudnienia bezrobotnego	77	1	-	-	-	-	-
			inne	78	-	-	-	-	-	-
rozpoczęcia szkolenia			79	6	-	8	5	16	7	
rozpoczęcia stażu	80	24	17	1	-	14	12			
rozpoczęcia przygotowania zawodowego dorosłych	81	-	-	-	-	-	-			
rozpoczęcia pracy społecznie użytecznej	82	-	-	-	-	-	-			
rozpoczęcia realizacji indywidualnego programu zatrudnienia socjalnego lub podpisania kontraktu socjalnego	83	-	-	-	-	-	-			
odmowy bez uzasadnionej przyczyny przyjęcia propozycji odpowiedniej pracy lub innej formy pomocy	84	3	1	-	-	1	-			
niepotwierdzenia gotowości do pracy	85	75	29	14	5	87	42			
dobrowolnej rezygnacji ze statusu bezrobotnego	86	10	4	2	2	14	7			
podjęcia nauki	87	-	-	-	-	-	-			
ukończenia 60/65 lat	88	X	X	1	1	1	1			
nabycia praw emerytalnych lub rentowych	89	14	14	17	17	21	21			
nabycia praw do świadczenia przedemerytalnego	90	X	X	3	3	-	-			
innych	91	5	3	8	3	14	7			
Bezrobotni, którzy w miesiącu sprawozdawczym utracili status osoby będącej w szczególnej sytuacji na rynku pracy		92	43	24	X	X	X	X		
Bezrobotni według stanu w końcu miesiąca sprawozdawczego (w. 58+59-69-92)		93	1998	871	1089	339	3717	1929		
w tym zarejestrowani po raz pierwszy		94	1025	476	223	83	686	406		

1.4. Aktywne formy przeciwdziałania bezrobociu

Wyszczególnienie		Razem	Kobiety	
		w końcu miesiąca sprawozdawczego		
0		1	2	
Osoby bezrobotne	zatrudnione przy pracach interwencyjnych	95	14	9
	zatrudnione przy robotach publicznych	96	21	1
	odbywające szkolenie	97	29	10
	odbywające staż	98	122	101
	odbywające przygotowanie zawodowe dorosłych	99	-	-
	odbywające prace społecznie użyteczne	100	-	-

Dział 2. POSZUKUJĄCY PRACY, OSOBY UPRAWNIONE DO DODATKU AKTYWIZACYJNEGO, OSOBY UCZESTNICZĄCE W DZIAŁANIACH REALIZOWANYCH W RAMACH PROJEKTÓW WSPÓLFINANSOWANYCH Z EUROPEJSKIEGO FUNDUSZU SPOŁECZNEGO, CUDZOZIEMCY Z PRAWEM DO ZASIŁKU

2.1. Poszukujący pracy

Wyszczególnienie		Ogółem	Kobiety	
0		1	2	
Poszukujący pracy według stanu w końcu miesiąca poprzedzającego sprawozdanie		01	128	48
Poszukujący pracy zarejestrowani w miesiącu sprawozdawczym		02	16	10
Osoby wyłączone z ewidencji poszukujących pracy w miesiącu sprawozdawczym (w.04+05 do 10)		03	16	3
z tego z przyczyn	podjęcia pracy	04	1	-
	rozpoczęcia szkolenia	05	1	-
	rozpoczęcia przygotowania zawodowego dorosłych	06	-	-
	niepotwierdzenia zainteresowania pomocą określoną w ustawie	07	11	3
	niepodjęcia lub przerwania uczestnictwa w oferowanym działaniu	08	-	-
	dobrowolnej rezygnacji	09	3	-
	innych	10	-	-
Poszukujący pracy według stanu w końcu miesiąca sprawozdawczego (w. 01+02-03)		11	128	55
z wiersza 11	niepełnosprawni niepozostający w zatrudnieniu	12	33	14
	będący w okresie wypowiedzenia stosunku pracy lub stosunku służbowego z przyczyn dotyczących zakładu pracy	13	-	-
	zatrudnieni u pracodawcy, wobec którego ogłoszono upadłość lub który jest w stanie likwidacji, z wyłączeniem likwidacji w celu prywatyzacji	14	-	-
	otrzymujący świadczenie socjalne przysługujące na urlopie górniczym lub górniczy zasiłek socjalny	15	-	-
	uczestniczący w zajęciach w Centrum Integracji Społecznej lub indywidualnym programie integracji	16	-	-
	żołnierze rezerwy	17	-	-
	pobierający rentę szkoleniową	18	1	-
	pobierający świadczenie szkoleniowe	19	-	-
	podlegający ubezpieczeniu społecznemu rolników jako domownik lub małżonek rolnika, jeżeli zamierza podjąć zatrudnienie, inną pracę zarobkową lub działalność gospodarczą poza rolnictwem	20	2	2
	pracownicy w wieku 45 lat i powyżej	21	12	6

2.2. Osoby, które:

Wyszczególnienie			Razem	Kobiety	Razem	Kobiety
			w miesiącu sprawozdawczym		w końcu miesiąca sprawozdawczego	
0			1	2	3	4
nabyły uprawnienie do dodatku aktywizacyjnego w wyniku podjęcia zatrudnienia	skierowane przez powiatowy urząd pracy	22	-	-	-	-
	z własnej inicjatywy	23	9	4	17	6
rozpoczęły udział w działaniach realizowanych w ramach projektów współfinansowanych z EFS		24	12	4	x	x
w tym	projektach systemowych realizowanych przez powiatowe urzędy pracy	25	6	2	x	x
	projektach konkursowych realizowanych przez powiatowe urzędy pracy	26	6	2	x	x
Zarejestrowane jako cudzoziemcy z prawem do zasiłku		27	-	-	-	-
w tym z krajów EOG oraz Szwajcarii		28	-	-	-	-
Zarejestrowane jako cudzoziemcy bez prawa do zasiłku		29	-	-	8	4
w tym z krajów EOG oraz Szwajcarii		30	-	-	2	-
Polacy z prawem do zasiłku transferowego		31	-	-	1	-

Dział 3. POŚREDNICTWO PRACY I WYBRANE FORMY AKTYWIZACJI

3.1. Wolne miejsca pracy i miejsca aktywizacji zawodowej

Wyszczególnienie		Zgłoszone w miesiącu sprawozdawczym				W końcu miesiąca sprawozdawczego			
		razem	z rubr. 1 dotyczące pracy			razem	w tym niewykorzystane dłużej niż 30 dni		
			subsydiowanej	z sektora publicznego	sezonowej				
0		1	2	3	4	5	6		
Ogółem wolne miejsca pracy i miejsca aktywizacji zawodowej (w.02+03)	01	215	94	61	-	207	107		
z ogółem	z tego	zatrudnienie lub inna praca zarobkowa	02	130	9	6	-	177	107
		miejsca aktywizacji zawodowej	03	85	85	55	X	30	-
		staże	04	74	74	44	X	19	-
		przygotowanie zawodowe dorosłych	05	-	-	-	X	-	-
		prace społecznie użyteczne	06	11	11	11	X	11	-
	dla niepełnosprawnych	07	23	5	1	-	29	7	
	dla osób w okresie do 12 miesięcy od dnia ukończenia nauki	08	5	5	4	-	-	-	

3.2. Osoby objęte indywidualnym planem działania

Wyszczególnienie			Osoby objęte indywidualnym planem działania			
			bezrobotni		poszukujący pracy	
			razem	kobiety	razem	kobiety
0			1	2	3	4
Przygotowano IPD	w miesiącu sprawozdawczym	09	43	26	2	1
Przerwali realizację IPD		10	3	2	3	-
w tym z powodu podjęcia pracy		11	1	1	-	-
Zakończyli realizację IPD		12	37	20	-	-
Realizujący IPD w końcu miesiąca sprawozdawczego		13	1312	681	29	11

Dział 4. ZGŁOSZENIA ZWOLNIEŃ I ZWOLNIENIA GRUPOWE, ZWOLNIENIA MONITOROWANE

Wyszczególnienie		W miesiącu sprawozdawczym				W końcu miesiąca sprawozdawczego			
		z sektora publicznego		z sektora prywatnego		z sektora publicznego		z sektora prywatnego	
		zakłady	osoby	zakłady	osoby	zakłady	osoby	zakłady	osoby
0		1	2	3	4	5	6	7	8
Zgłoszenia zwolnień grupowych	01	-	-	-	-	-	-	-	-
Zwolnienia grupowe	02	-	-	-	-	x	x	x	x
Zwolnienia monitorowane	03	-	-	-	-	x	x	x	x

Sporządził: Sławomir Wąsala

81 745-18-15 (do 16) w.227

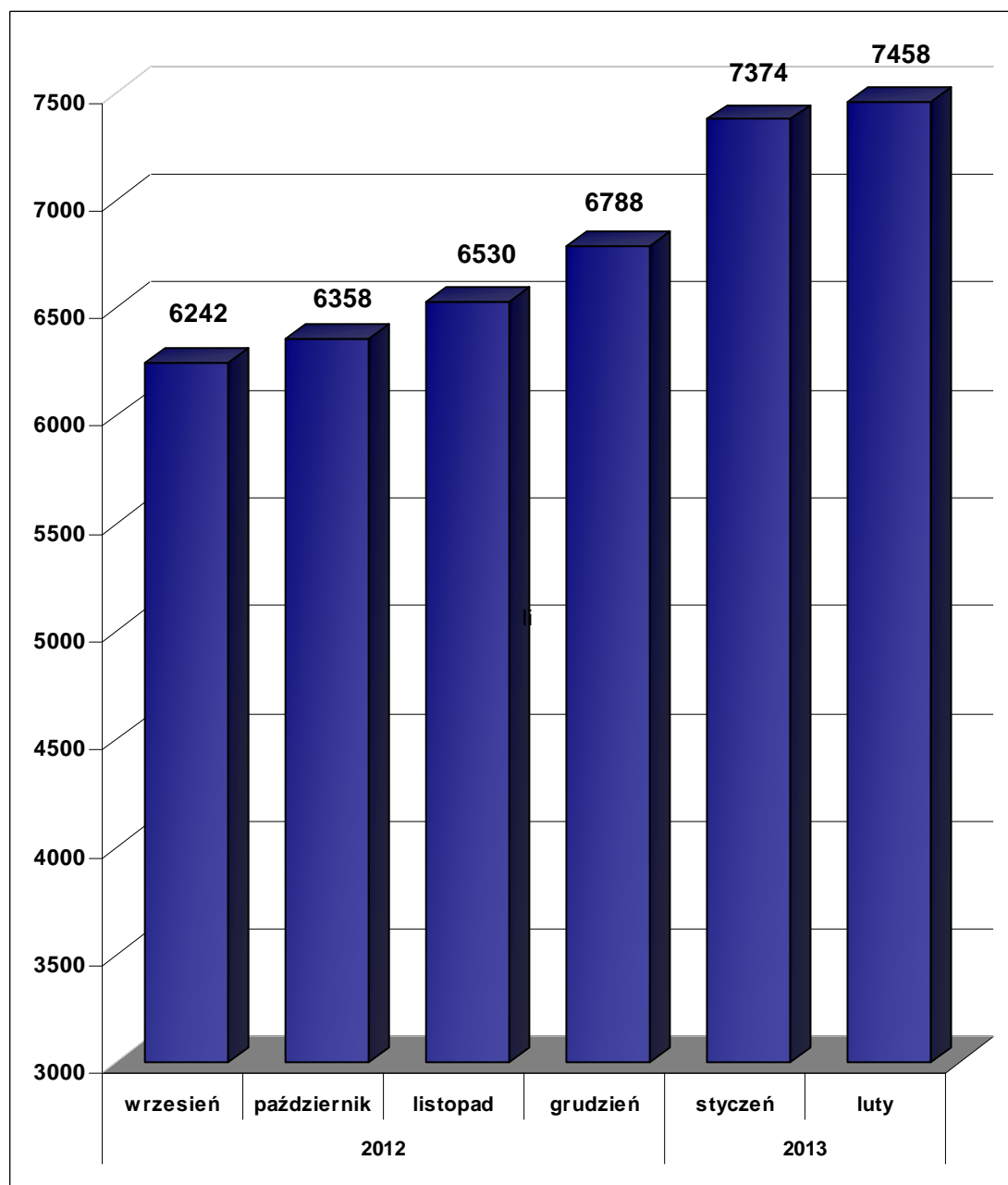
.....
(wyjaśnienia dotyczące sprawozdania
można uzyskać pod numerem telefonu)

Lublin, dn. 6.03.2013 r.

.....
(miejscowość, data).....
(pieczęćka imienna i podpis osoby
działającej w imieniu sprawozdawcy)

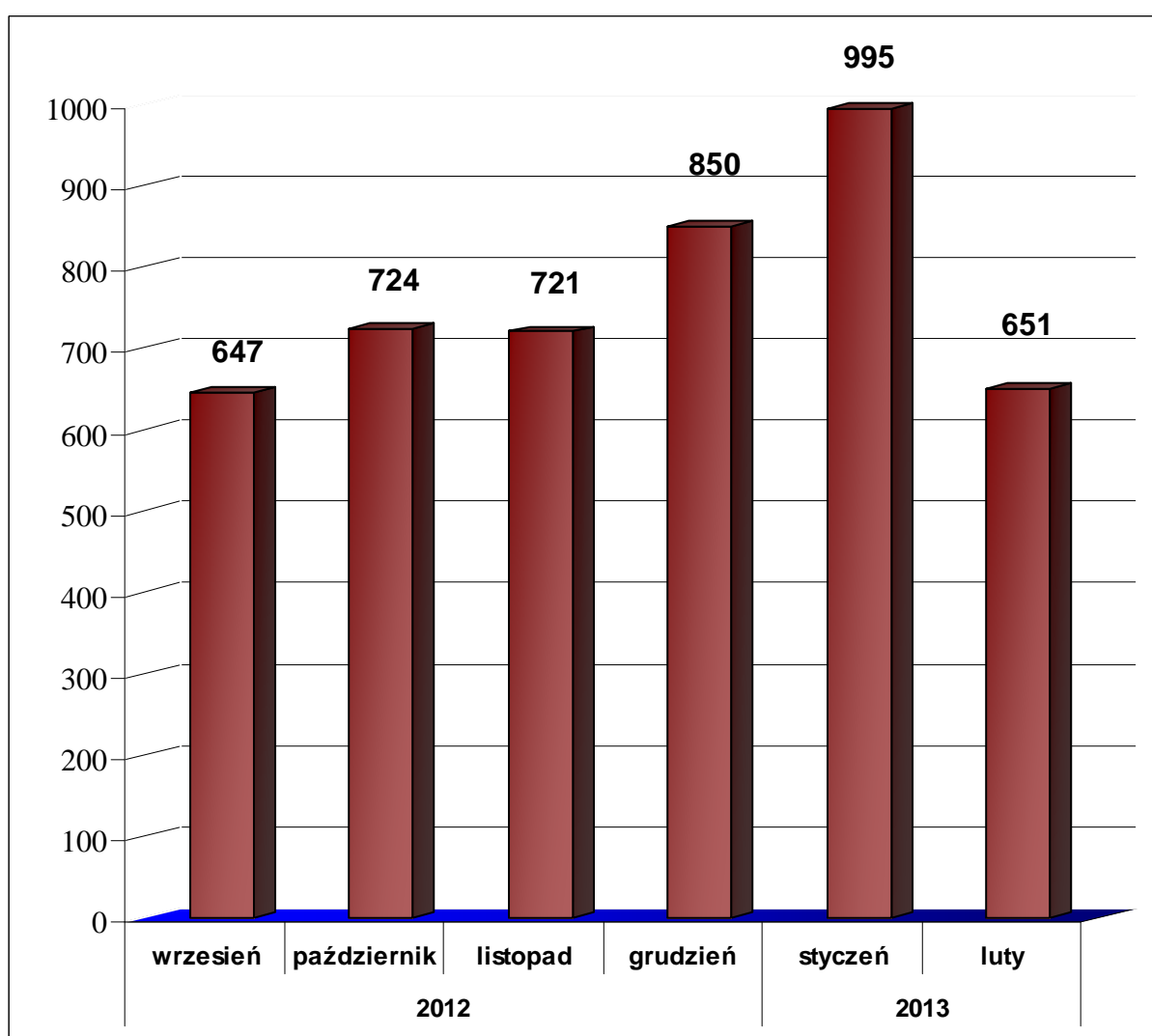
Bezrobotni figurujący w rejestrze urzędu pracy w ostatnim półroczu

rok	2012				2013	
miesiąc	wrzesień	październik	listopad	grudzień	styczeń	luty
osoby zarejestrowane	6242	6358	6530	6788	7374	7458



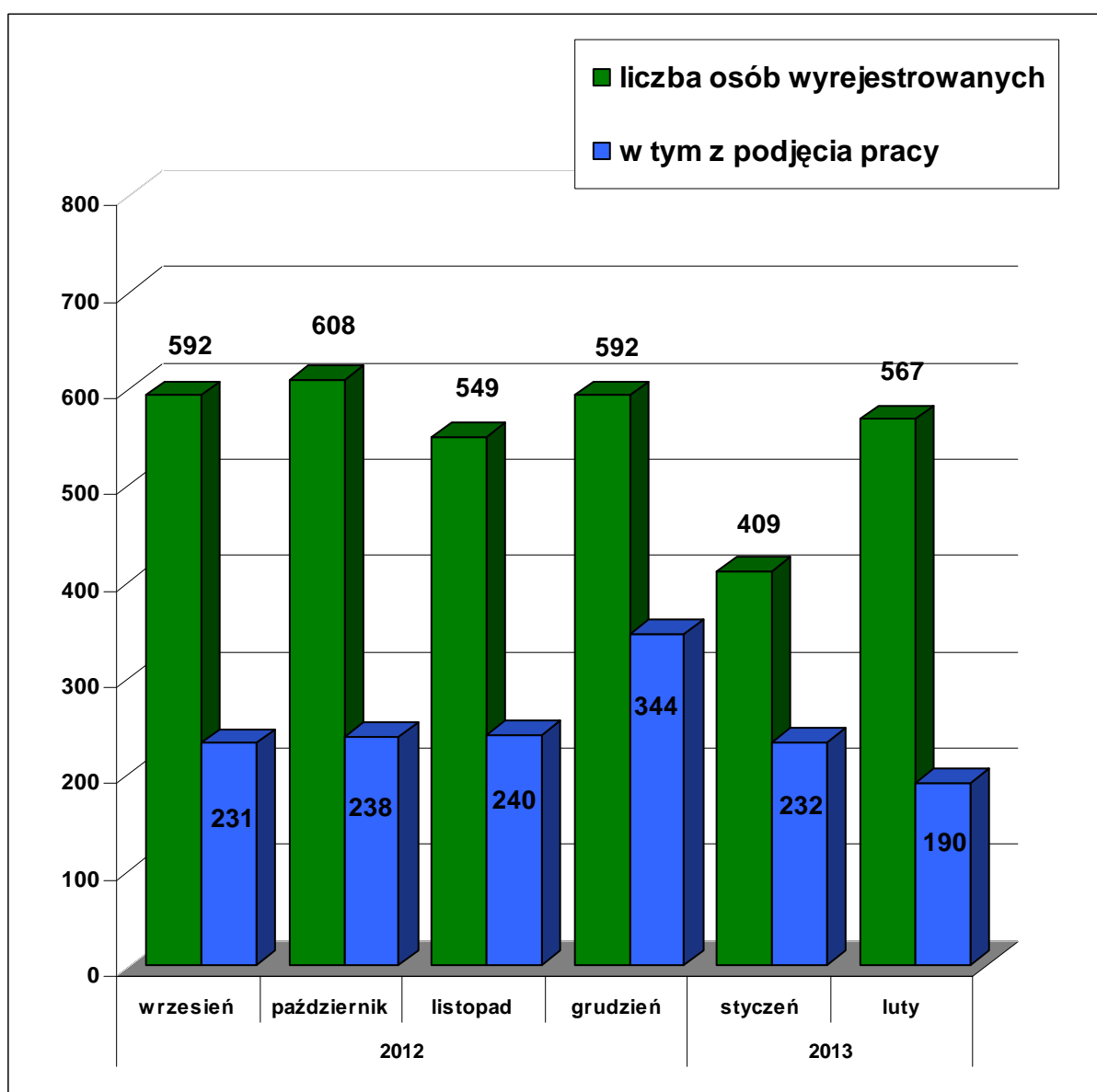
Osoby bezrobotne włączane do ewidencji bezrobotnych w ostatnim półroczu

rok	2012				2013	
miesiąc	wrzesień	październik	listopad	grudzień	styczeń	luty
osoby zarejestrowane w danym miesiącu	647	724	721	850	995	651



Osoby bezrobotne wyłączone z ewidencji bezrobotnych w ostatnim półroczu

rok	2012				2013	
miesiąc	wrzesień	październik	listopad	grudzień	styczeń	luty
osoby wyrejestrowane	592	608	549	592	409	567
w tym podjęcie pracy	231	238	240	344	232	190



Osoby bezrobotne wg miejsca zarejestrowania w ostatnich trzech miesiącach

	2012	2013	
	Grudzień	Styczeń	Luty
PUP Lublin	2719	3030	3035
Filia w Bełżycach	1915	2083	2136
Filia w Bychawie	2145	2261	2287

