



POWIATOWY URZĄD PRACY

89-500 Tuchola
pl. Wolności 23

tel./fax (052) 5590800, (052) 5590801
e-mail: pup@tuchola.pl

Sytuacja na rynku pracy w powiecie tucholskim w miesiącu lipcu 2025 r.

Zarejestrowani bezrobotni wg miast i gmin

stan na koniec miesiąca lipca 2024 roku

L.p.	Wyszczególnienie		Liczba bezrobotnych		Bezrobotni z prawem do zasiłku	
			Ogółem	Kobiety	Razem	Kobiety
1	Miasto	TUCHOLA	479	259	77	34
	obszar wiejski		260	125	44	20
2	Gmina	CEKCYN	224	140	45	33
3	Gmina	GOSTYCYN	183	107	35	22
4	Gmina	KĘSOWO	163	89	24	9
5	Gmina	LUBIEWO	184	106	42	24
6	Gmina	ŚLIWICE	199	96	37	19
Ogółem PUP			1692	922	304	161
Zamieszkali na wsi w PUP			1213	663	227	127

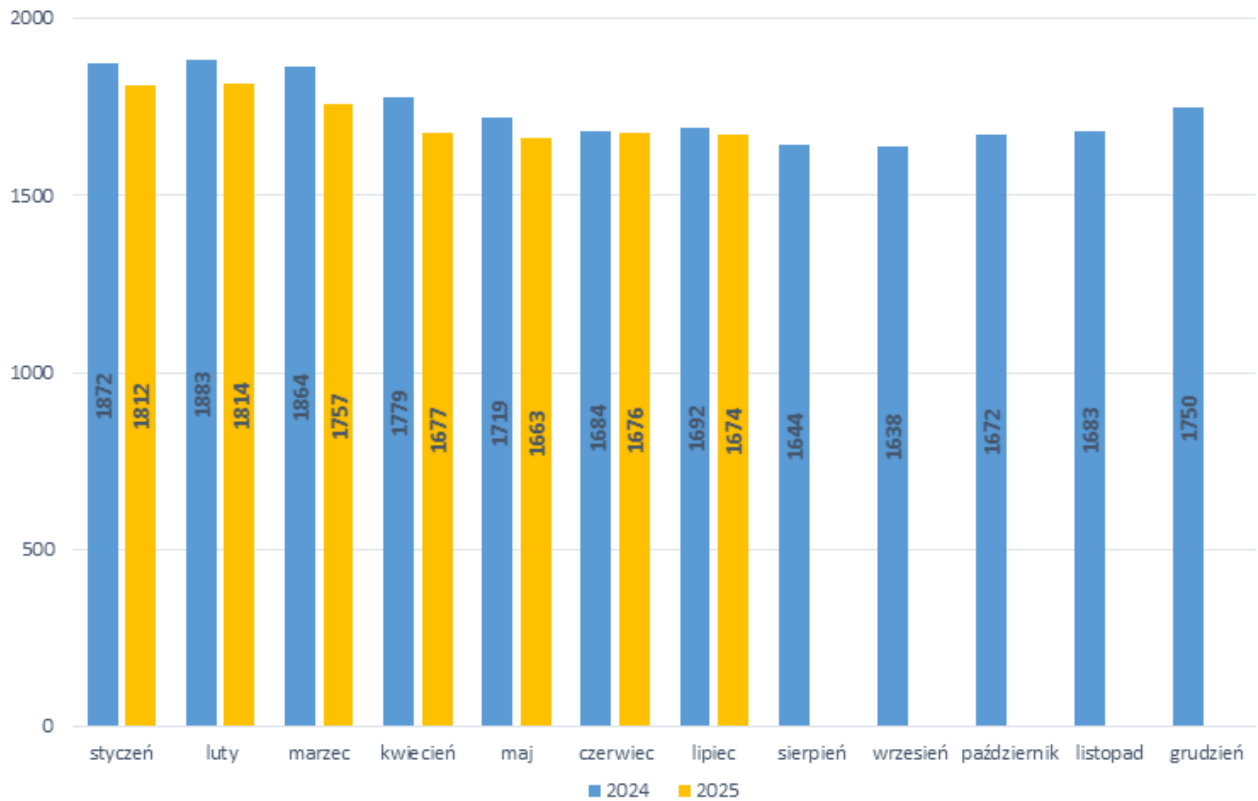
stan na koniec miesiąca lipca 2025 roku

L.p.	Wyszczególnienie		Liczba bezrobotnych		Bezrobotni z prawem do zasiłku	
			Ogółem	Kobiety	Razem	Kobiety
1	Miasto	TUCHOLA	503	244	70	37
	obszar wiejski		249	129	41	23
2	Gmina	CEKCYN	213	119	47	25
3	Gmina	GOSTYCYN	171	92	26	12
4	Gmina	KĘSOWO	166	96	36	26
5	Gmina	LUBIEWO	181	105	35	21
6	Gmina	ŚLIWICE	191	94	45	23
Ogółem PUP			1674	879	300	167
Zamieszkali na wsi w PUP			1171	635	230	130

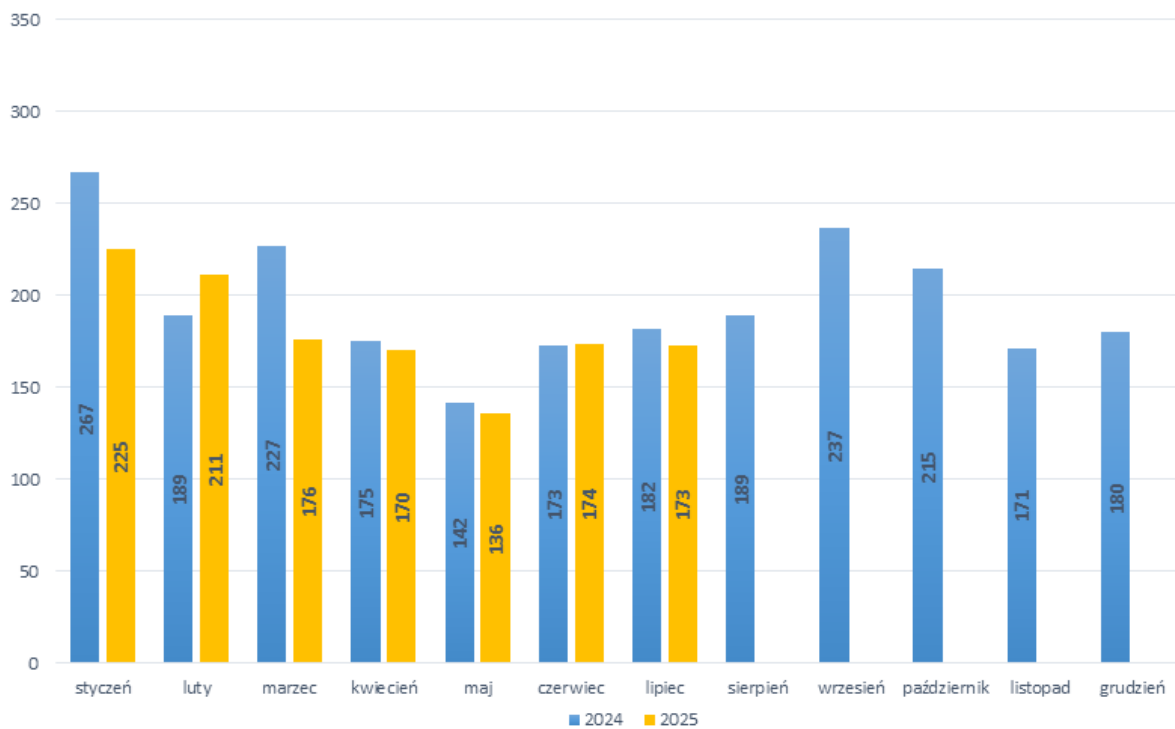
Stopa bezrobocia

Wyszczególnienie	07/2024	06/2025
Stopa bezrobocia powiat [%]	10,4	10,3
Stopa bezrobocia województwo [%]	6,9	7,2
Stopa bezrobocia Polska [%]	5,0	5,2

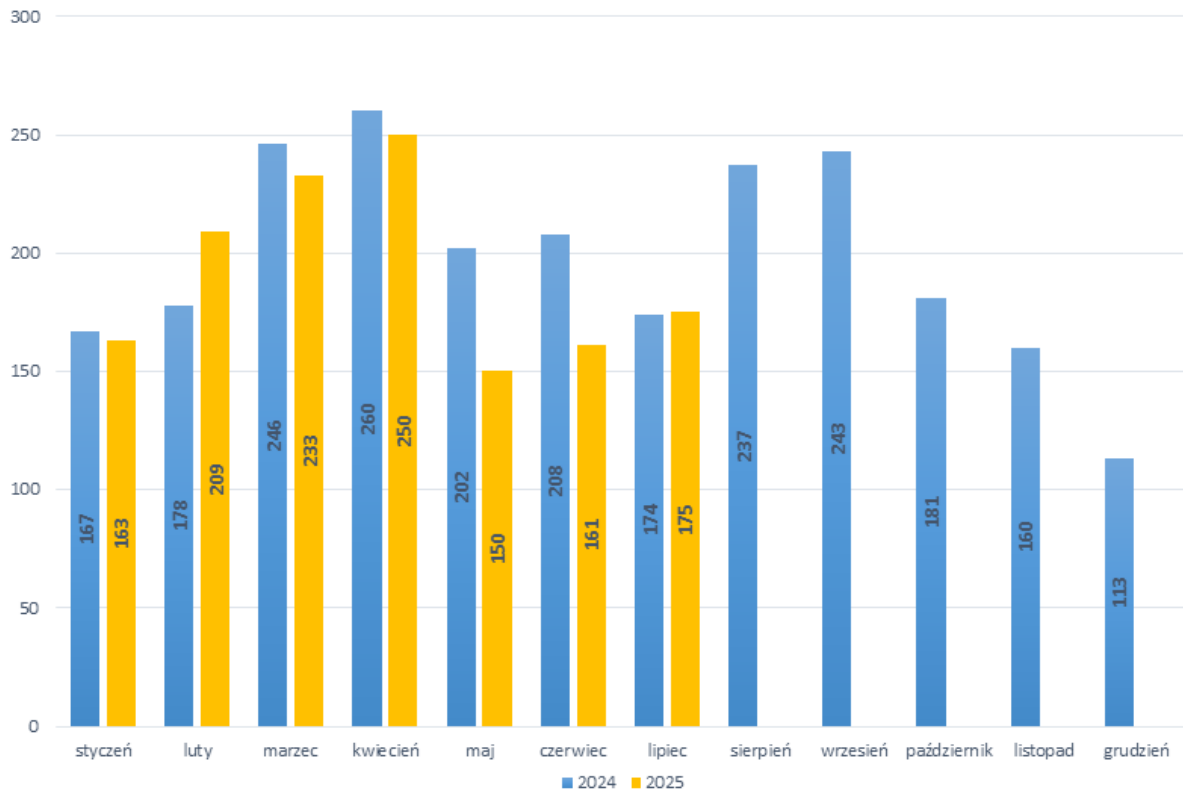
Bezrobotni w latach 2024-2025, stan w końcu miesiąca



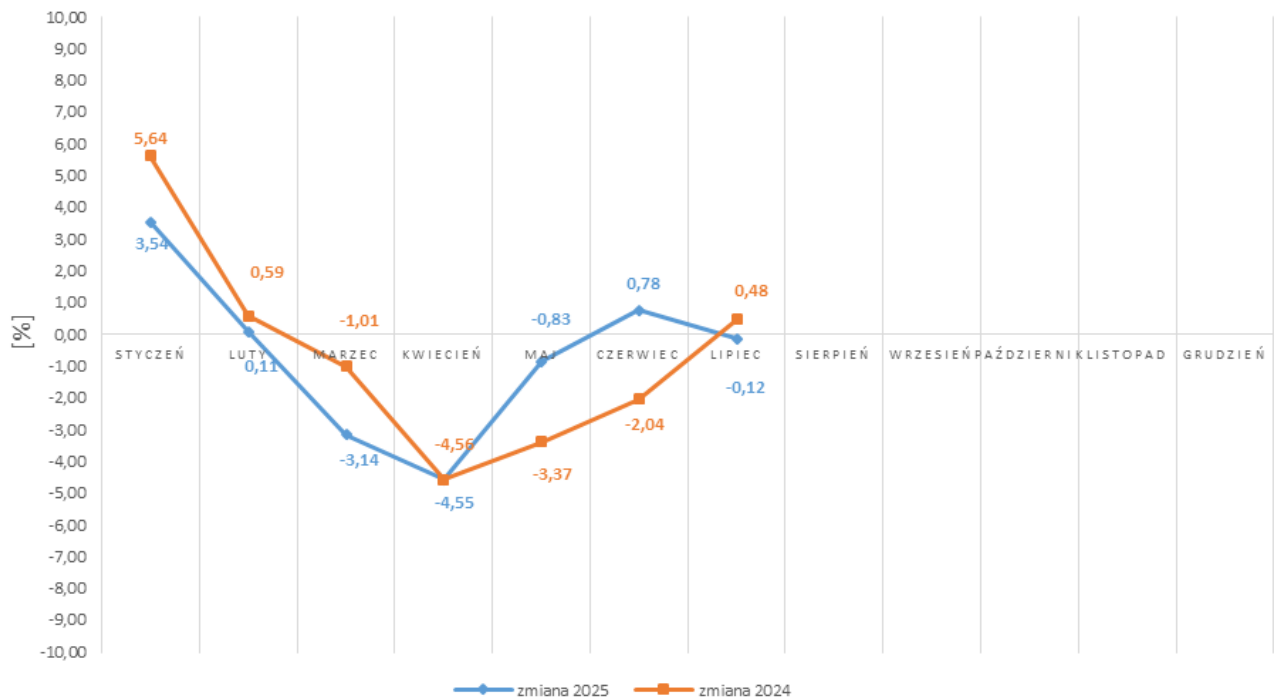
Napływ bezrobotnych w latach 2024-2025



Wylaczeni z ewidencji bezrobotnych "odplyw" w latach 2024-2025

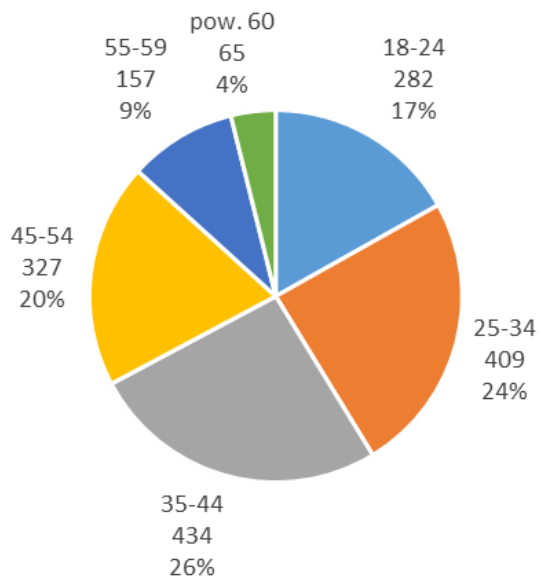


Zmiany (w %) w liczbie bezrobotnych w latach 2024-2025

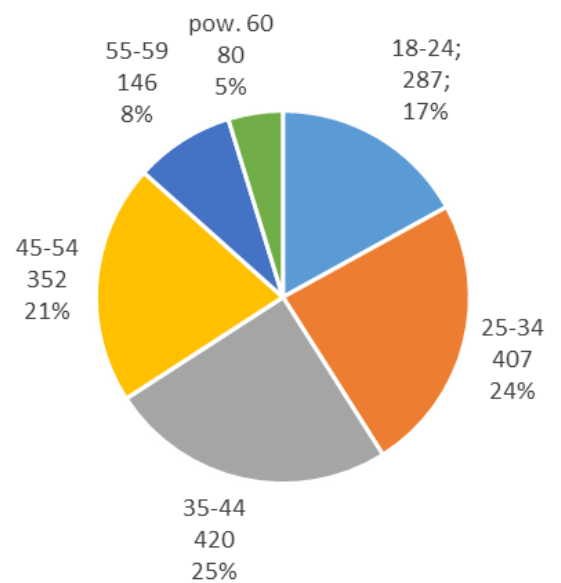


Bezrobotni wg wieku

07-2025

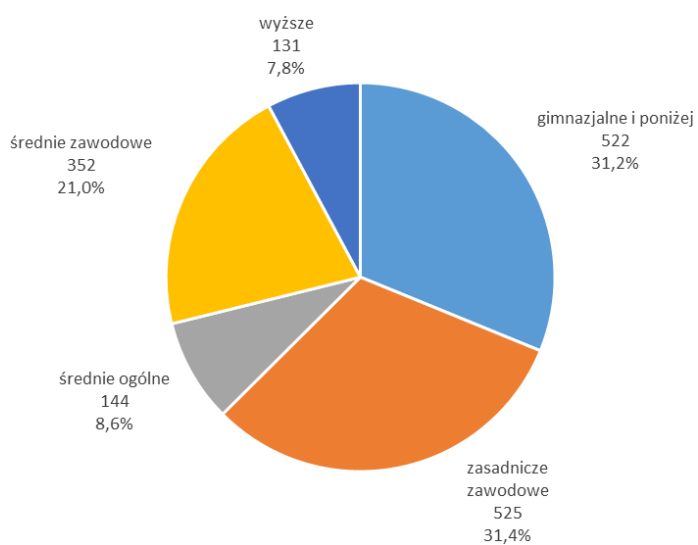


07-2024

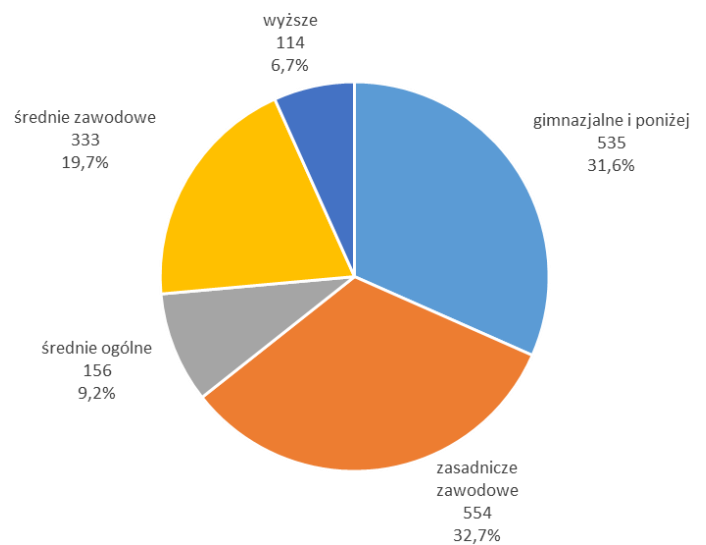


Bezrobotni wg poziomu wykształcenia

07-2025



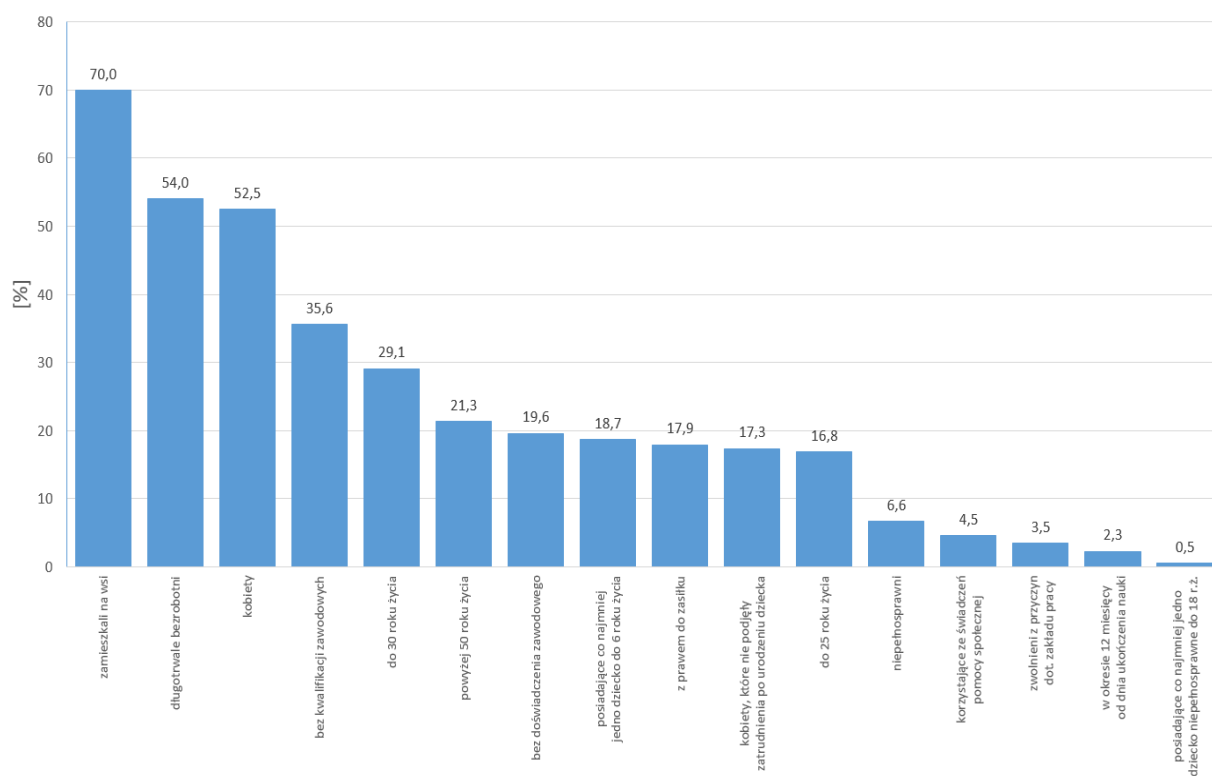
07-2024



STRUKTURA BEZROBOTNYCH W LIPCU W LATACH 2024-2025

Wyszczególnienie		07/2024	07/2025		
		osoby	zmiana	w %	
Ogółem		1 692	1 674	-18	-1,1
z tego osoby	poprzednio pracujące	1 449	1 454	5	0,3
	w tym zwolnione z przyczyn dotyczących zakładu pracy	75	58	-17	-22,7
	dotychczas nie pracujące	243	220	-23	-9,5
Wybrane kategorie bezrobotnych (z ogółem)					
Zamieszkali na wsi		1 213	1 171	-42	-3,5
w tym posiadający gospodarstwo rolne		14	15	1	7,1
Osoby w okresie do 12 miesięcy od dnia ukończenia nauki		40	38	-2	-5,0
Cudzoziemcy		21	20	-1	-4,8
Bez kwalifikacji zawodowych		626	596	-30	-4,8
Bez doświadczenia zawodowego		340	328	-12	-3,5
Kobiety, które nie podjęły zatrudnienia po urodzeniu dziecka		324	290	-34	-10,5
do 30 roku życia		503	487	-16	-3,2
w tym do 25 roku życia		287	282	-5	-1,7
długotrwale bezrobotni		933	904	-29	-3,1
powyżej 50 roku życia		370	357	-13	-3,5
korzystające ze świadczeń z pomocy społecznej		67	76	9	13,4
posiadające co najmniej jedno dziecko do 6 roku życia		331	313	-18	-5,4
posiadające co najmniej jedno dziecko niepełnosprawne do 18 roku życia		17	9	-8	-47,1
niepełnosprawni		130	111	-19	-14,6

Struktura społeczno-demograficzna bezrobotnych



BILANS BEZROBOTNYCH W LIPCU W LATACH 2024-2025

Wyszczególnienie		07/2024		07/2025				
		osoby		zmiana	w %			
Bezrobotni według stanu w końcu miesiąca poprzedzającego sprawozdanie		1 684	1 676	-8	-0,5			
Bezrobotni zarejestrowani w miesiącu sprawozdawczym		182	173	-9	-4,9			
z tego	po raz pierwszy	47	38	-9	-19,1			
	po raz kolejny	135	135	0	0,0			
z wiersza	po pracach interwencyjnych	0	0	0	x			
	po robotach publicznych	0	1	1	x			
	po stażu	6	11	5	83,3			
	po odbyciu przygotowania zawodowego dorosłych	0	0	0	x			
	po szkoleniu	2	0	-2	x			
	po pracach społecznie użytecznych	0	0	0	x			
Osoby wyłączone z ewidencji bezrobotnych w miesiącu sprawozdawczym		174	175	1	0,6			
z tego z przyczyn	podjęcia pracy w mies. sprawozdawczym		108	137	29	26,9		
	z tego	niesubsydiowanej	92	107	15	16,3		
		w tym	podjęcie działalności gospodarczej	2	2	0	0,0	
			pracy sezonowej	0	0	0	x	
	subsydiowanej		16	30	14	87,5		
	z tego	z tego	prac interwencyjnych	5	7	2	40,0	
			robót publicznych	4	7	3	75,0	
			podjęcia działalności gospodarczej	0	10	10	x	
		w tym w ramach bonu na zasiedlenie		0	0	0	x	
		podjęcia pracy w ramach refundacji kosztów zatrudnienia bezrobotnego		6	4	-2	-33,3	
		z tego	podjęcia pracy poza miejscem zamieszkania w ramach bonu na zasiedlenie		1	1	0	0,0
			podjęcia pracy w ramach bonu zatrudnieniowego		0	0	0	x
			podjęcia pracy w ramach świadczenia aktywizacyjnego		0	0	0	x
			podjęcia pracy w ramach grantu na utworzenie stanowiska pracy zdalnej		0	0	0	x
			podjęcia pracy w ramach refundacji składek na ubezpieczenie społeczne		0	0	0	x
			podjęcia pracy w ramach dofinansowania wynagrodzenia za zatrudnienie skierowanego bezrobotnego powyżej 50 roku życia		0	0	0	x
			inne		0	1	1	x
		rozpoczęcia szkolenia		1	0	-1	x	
	w tym w ramach bonu szkoleniowego		0	0	0	x		
	rozpoczęcia stażu		9	9	0	0,0		
	w tym w ramach bonu stażowego		0	0	0	x		
	rozpoczęcia przygotowania zawodowego dorosłych		0	0	0	x		
	rozpoczęcia pracy społecznie użytecznej		0	1	1	x		
	w tym w ramach PAI		0	0	0	x		
	skierowanie do agencji zatrudnienia w ramach zlecenia działań aktywizacyjnych		0	0	0	x		
	odmowy bez uzasadnionej przyczyny przyjęcia propozycji odpowiedniej pracy lub innej formy pomocy, w tym w ramach PAI		0	0	0	x		
	niepotwierdzenia gotowości do pracy		30	1	-29	-96,7		
	dobrowolnej rezygnacji ze statusu bezrobotnego		12	12	0	0,0		
	podjęcia nauki		0	0	0	x		
	osiągnięcia wieku emerytalnego		0	1	1	x		
	nabycia praw emerytalnych lub rentowych		2	0	-2	x		
	nabycia praw do świadczenia przedemerytalnego		2	3	1	50,0		
	innych		10	11	1	10,0		
Bezrobotni według stanu w końcu miesiąca sprawozdawczego		1 692	1 674	-18	-1,1			
w tym zarejestrowani po raz pierwszy		281	277	-4	-1,4			

BILANS BEZROBOTNYCH STYCZEŃ-LIPIEC W LATACH 2024-2025

Wyszczególnienie		01-07/2024		01-07/2025			
		osoby		zmiana	w %		
Bezrobotni według stanu w końcu miesiąca poprzedzającego sprawozdanie		1 717	1 750	33	1,9		
Bezrobotni zarejestrowani w miesiącu sprawozdawczym		1 355	1 263	-92	-6,8		
z tego	po raz pierwszy	250	244	-6	-2,4		
	po raz kolejny	1 105	1 019	-86	-7,8		
z większa	po pracach interwencyjnych	4	1	-3	-75,0		
	po robotach publicznych	0	3	3	x		
	po stażu	51	51	0	0,0		
	po odbyciu przygotowania zawodowego dorosłych	0	0	0	x		
	po szkoleniu	59	9	-50	-84,7		
	po pracach społecznie użytecznych	8	8	0	0,0		
Osoby wyłączone z ewidencji bezrobotnych w miesiącu sprawozdawczym		1 435	1 339	-96	-6,7		
z tego z przyczyn	podjęcia pracy w mies. sprawozdawczym	900	941	41	4,6		
	niesubsydiowanej	693	708	15	2,2		
	w tym	podjęcie działalności gospodarczej	38	36	-2	-5,3	
		pracy sezonowej	0	0	0	x	
	subsydiowanej	207	233	26	12,6		
	z tego	z tego	prac interwencyjnych	58	81	23	39,7
			robót publicznych	74	77	3	4,1
			podjęcia działalności gospodarczej	29	39	10	34,5
			w tym w ramach bonu na zasiedlenie	0	0	0	x
			podjęcia pracy w ramach refundacji kosztów zatrudnienia bezrobotnego	32	27	-5	-15,6
			podjęcia pracy poza miejscem zamieszkania w ramach bonu na zasiedlenie	10	5	-5	-50,0
			podjęcia pracy w ramach bonu zatrudnieniowego	0	0	0	x
			podjęcia pracy w ramach świadczenia aktywizacyjnego	0	0	0	x
			podjęcia pracy w ramach grantu na utworzenie stanowiska pracy zdalnej	0	0	0	x
			podjęcia pracy w ramach refundacji składek na ubezpieczenie społeczne	0	0	0	x
			podjęcia pracy w ramach dofinansowania wynagrodzenia za zatrudnienie skierowanego bezrobotnego powyżej 50 roku życia	0	0	0	x
			inne	4	4	0	0,0
			rozpoczęcia szkolenia	63	10	-53	-84,1
			w tym w ramach bonu szkoleniowego	0	0	0	x
	rozpoczęcia stażu	63	75	12	19,0		
	w tym w ramach bonu stażowego	0	0	0	x		
	rozpoczęcia przygotowania zawodowego dorosłych	0	0	0	x		
	rozpoczęcia pracy społecznie użytecznej	37	36	-1	-2,7		
	w tym w ramach PAI	0	0	0	x		
	skierowanie do agencji zatrudnienia w ramach zlecenia działań aktywizacyjnych	0	0	0	x		
	odmowy bez uzasadnionej przyczyny przyjęcia propozycji odpowiedniej pracy lub innej formy pomocy, w tym w ramach PAI	1	0	-1	x		
	niepotwierdzenia gotowości do pracy	165	71	-94	-57,0		
dobrowolnej rezygnacji ze statusu bezrobotnego	71	78	7	9,9			
podjęcia nauki	0	0	0	x			
osiągnięcia wieku emerytalnego	17	18	1	5,9			
nabycia praw emerytalnych lub rentowych	9	17	8	88,9			
nabycia praw do świadczenia przedemerytalnego	20	13	-7	-35,0			
innych	89	80	-9	-10,1			
Bezrobotni według stanu w końcu miesiąca sprawozdawczego		1 692	1 674	-18	-1,1		
w tym zarejestrowani po raz pierwszy		281	277	-4	-1,4		

Niepełnosprawni

Lp.	Wyszczególnienie	07/2024	07/2025	wzrost/spadek
1	Liczba zarejestrowanych ogółem z tego:	145	123	-22
	- niepełnosprawni poszukujący pracy niepozostający w zatrudnieniu	15	12	-3
	- niepełnosprawni bezrobotni	130	111	-19
2	Bezrobotni niepełnosprawni z prawem do zasiłku	33	27	-6
3	Zarejestrowani od początku roku	98	99	+1
4	Niepełnosprawni, którzy podjęli pracę od początku roku	57	39	-18

Miejsca pracy i aktywizacji zgłoszone do urzędu

Lp.	Wyszczególnienie	01-07/2024	01-07/2025	wzrost/spadek
1	Miejsca pracy ogółem	602	461	-141
	w tym na pracę subsydiowaną	175	192	+17
2	Miejsca aktywizacji zawodowej	112	118	+6
	w tym			
	- staże	71	79	+8
	- przygotowanie zawodowe dorosłych	0	0	0
	- prace społecznie użyteczne	41	39	-2
Razem miejsca pracy i aktywizacji zawodowej		714	579	-135