



KAPITAŁ LUDZKI  
NARODOWA STRATEGIA SPÓJNOŚCI



UNIA EUROPEJSKA  
EUROPEJSKI  
FUNDUSZ SPOŁECZNY



*Projekt "Rynek Pracy pod Lipną" współfinansowany ze środków Unii Europejskiej w ramach Europejskiego Funduszu Społecznego*

## POWIATOWY URZĄD PRACY W LIPNIE

87 - 600 Lipno ul. Okrzei 7; tel/fax : 54 288-67-50, 54 288-67-40,

centrala : 288-67-00, e-mail [toli@praca.gov.pl](mailto:toli@praca.gov.pl), [www.puplipno.pl](http://www.puplipno.pl)

Lipno dnia 20.03.2014

# „Monitoring zawodów deficytowych i nadwyżkowych w powiecie lipnowskim za 2013 rok”

Sporządziła  
Mariola Bock

Lipno 2014



KAPITAŁ LUDZKI  
NARODOWA STRATEGIA SPÓJNOŚCI



UNIA EUROPEJSKA  
EUROPEJSKI  
FUNDUSZ SPOŁECZNY



*Projekt "Rynek Pracy pod Lupą" współfinansowany ze środków Unii Europejskiej w ramach Europejskiego Funduszu Społecznego*

## Spis treści

<b>Wstęp</b> .....	3
<b>1. Analiza bezrobotnych według zawodów oraz sekcji PKD</b> .....	6
1.2 Podstawowe informacje na temat powiatu.....	6
1.2 Struktura bezrobotnych według sekcji PKD.....	10
<b>2. Analiza wolnych miejsc pracy i miejsc aktywizacji zawodowej według zawodów oraz sekcji PKD</b> .....	21
<b>3. Analiza zawodów deficytowych i nadwyżkowych</b> .....	24
<b>Wnioski</b> .....	33



## WSTĘP

Ustawa z dnia 20 kwietnia 2004 r. o promocji zatrudnienia i instytucjach rynku pracy w artykule 8.1. mówi, iż do zadań samorządu województwa w zakresie polityki rynku pracy należy m.in.: opracowywanie analiz rynku pracy i badanie popytu na pracę, w tym prowadzenie monitoringu zawodów deficytowych i nadwyżkowych (pkt 3). Natomiast w artykule 9.1. jest mowa o zadaniach samorządu powiatu w zakresie polityki rynku pracy. Należy do nich m.in.: opracowywanie analiz i sprawozdań, w tym prowadzenie monitoringu zawodów deficytowych i nadwyżkowych oraz dokonywanie ocen dotyczących rynku pracy na potrzeby powiatowej rady zatrudnienia oraz organów zatrudnienia (pkt 9).

Opierając się na powyższych zapisach ustawy oraz systemie statystyczno-sprawozdawczym z rynku pracy, wprowadzono do praktyki działania w powiatowych i wojewódzkich urzędach pracy jednolitą metodę, służącą bieżącej koordynacji szkolenia bezrobotnych oraz kierunków kształcenia zawodowego z potrzebami rynku pracy, o nazwie: „Monitoring zawodów deficytowych i nadwyżkowych”.

*Monitoring zawodów deficytowych i nadwyżkowych* to proces systematycznego obserwowania zjawisk zachodzących na rynku pracy dotyczących popytu na pracę i podaży zasobów pracy w przekroju terytorialno – zawodowym oraz formułowania na tej podstawie ocen, wniosków i krótkotrwałych prognoz niezbędnych dla prawidłowego funkcjonowania systemów szkolenia bezrobotnych i kształcenia zawodowego.

Przez *zawód deficytowy* należy rozumieć zawód, na który występuje na rynku pracy wyższe zapotrzebowanie niż liczba osób poszukujących pracy w tym zawodzie; na potrzeby monitoringu przyjęto, iż są to zawody, dla których wskaźnika intensywności deficytu przyjmuje wartość powyżej 1,1

*Zawód nadwyżkowy* to zawód, na który występuje na rynku pracy mniejsze zapotrzebowanie niż liczba osób poszukujących pracy w tym zawodzie; na potrzeby monitoringu przyjęto, iż są to zawody, dla których wskaźnik intensywności nadwyżki przyjmuje wartość poniżej 0,9.

Natomiast *zawód wykazujący równowagę (zrównoważony)*, to zawód, dla którego liczba ofert pracy równoważy liczbę osób poszukujących pracy; na potrzeby monitoringu przyjęto,



iz są to zawody, dla których wartość wskaźnika intensywności deficytu przyjmuje wartość z przedziału 0,9 – 1,1.

Wdrożenie monitoringu zawodów deficytowych i nadwyżkowych pozwala w szczególności na:

- określenie kierunków i natężenia zmian zachodzących w strukturze zawodowo-kwalifikacyjnej na lokalnych, regionalnych i krajowym rynku pracy,
- stworzenie bazy informacyjnej dla opracowania przyszłych struktur zawodowo-kwalifikacyjnych w układzie lokalnym, regionalnym i krajowym,
- określenie odpowiednich kierunków szkolenia bezrobotnych, zapewniając większą efektywność organizowanych szkoleń,
- bieżącą korektę poziomu, struktury i treści kształcenia zawodowego (dotyczy władz oświatowych oraz dyrekcji szkół),
- usprawnienie poradnictwa zawodowego poprzez wskazanie zawodów deficytowych i nadwyżkowych,
- usprawnienie pośrednictwa pracy poprzez uzyskanie informacji o planowanych ofertach pracy na rok przyszły oraz przewidywanej liczbie absolwentów według zawodów,
- ułatwienie realizacji programów specjalnych dla aktywizacji osób długotrwale bezrobotnych w celu promowania ich ponownego zatrudnienia.

W oparciu o „Zalecenia metodyczne do prowadzenia monitoringu zawodów deficytowych i nadwyżkowych” Ministerstwa Gospodarki, Pracy i Polityki Społecznej, Departamentu Rynku Pracy, Warszawa 2003 – *Monitoring zawodów deficytowych i nadwyżkowych* przeprowadzany jest dwa razy w roku. Jako źródło informacji służą:

- Załącznik nr 2 do sprawozdania MPiPS-01 – „*Bezrobotni według rodzaju działalności ostatniego miejsca pracy, poszukujący pracy oraz wolne miejsca pracy. Stan za 2013rok*”;
- Załącznik nr 3 do sprawozdania MPiPS-01 – „*Bezrobotni oraz wolne miejsca pracy i miejsca aktywizacji zawodowej według zawodów i specjalności za 2013 rok*”.

Monitoring dotyczy 10 grup wielkich (kod 1 cyfrowy), 43 dużych grup zawodowych (kod 2-cyfrowy), 132 grupy średnie (3 cyfrowy kod), 444 grupy elementarne (kod 4-cyfrowy) oraz 2366 zawodów i specjalności (kod 6-cyfrowy) określonych w „Klasyfikacji zawodów i specjalności” wprowadzonej do stosowania Rozporządzeniem Ministra Pracy i Polityki



KAPITAŁ LUDZKI  
NARODOWA STRATEGIA SPÓJNOŚCI



UNIA EUROPEJSKA  
EUROPEJSKI  
FUNDUSZ SPOŁECZNY



*Projekt "Rynek Pracy pod Lupą" współfinansowany ze środków Unii Europejskiej w ramach Europejskiego Funduszu Społecznego*

Spółecznej z dnia 12 listopada 2012 r.(Dz. U. z 2012r. poz. 1268) w sprawie klasyfikacji zawodów i specjalności dla potrzeb rynku pracy oraz zakresu jej stosowania.

Klasyfikacja jest pięciopoziomowym, hierarchicznie usystematyzowanym zbiorem zawodów i specjalności występujących na rynku pracy. Struktura klasyfikacji oparta jest na systemie pojęć, z których najważniejsze to: zawód, specjalność, umiejętność oraz kwalifikacje zawodowe.

Zawód zdefiniowany został jako zbiór zadań (zespół czynności) wyodrębnionych w wyniku społecznego podziału pracy, wykonywanych stale lub z niewielkimi zmianami przez poszczególne osoby i wymagających odpowiednich kwalifikacji (wiedzy i umiejętności), zdobytych w wyniku kształcenia lub praktyki. Zawód może dzielić się na specjalności.

Specjalność jest wynikiem podziału pracy w ramach zawodu, zawiera część czynności o podobnym charakterze (związanych z wykonywaną funkcją lub przedmiotem pracy), wymagających pogłębionej lub dodatkowej wiedzy i umiejętności, zdobytych w wyniku dodatkowego szkolenia lub praktyki.

Umiejętność określono jako sprawdzoną możliwość wykonania odpowiedniej klasy zadań w ramach zawodu (specjalności), natomiast kwalifikacje zawodowe rozumiane są jako układy wiedzy i umiejętności wymagane do realizacji składowych zadań zawodowych.



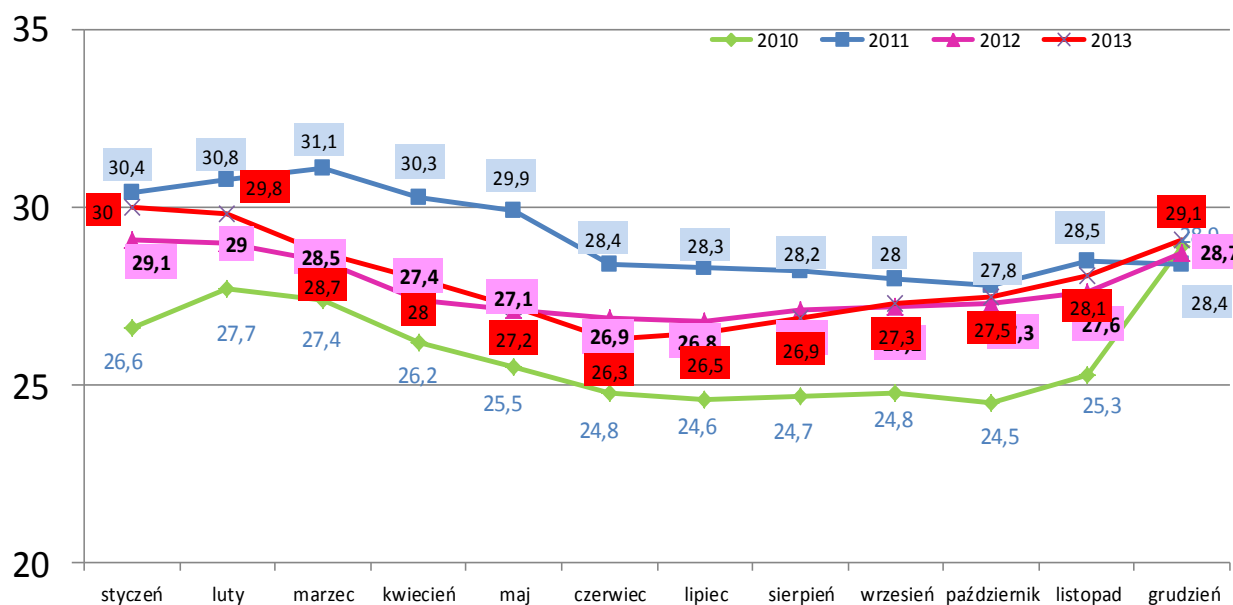
# 1. Analiza bezrobotnych według zawodów oraz sekcji PKD

## 1.1 Podstawowe informacje na temat powiatu

Urząd Pracy w Lipnie obejmuje swoim działaniem następujące gminy: Skępe, Lipno, Dobrzyń nad Wisłą, Bobrowniki, Kikół, Wielgie, Tłuchowo i Chrostkowo.

Stopa bezrobocia w powiecie lipnowskim na koniec roku 2013r. wynosiła **29,1%** a województwa kujawsko-pomorskiego 18,1%. Jest to wyższy poziom, niż na początku II półrocza (tj. w miesiącu lipcu), gdzie stopa ta wynosiła 26,5%. Nastąpiło, zatem zwiększenie stopy bezrobocia o 0,4 punktu procentowego w powiecie w stosunku do końca grudnia 2012r., która wynosiła **28,7%**. Analizując poprzednie lata, tj. rok 2011 zamknął się stopą bezrobocia na poziomie 28,4% natomiast na koniec roku 2010 stopa bezrobocia kształtowała się na poziomie **28,9 %**. Szczegółowe dane przedstawia poniższy wykres.

Wykres 1. Stopa bezrobocia w powiecie lipnowskim na przestrzeni lat 2010-2013



Źródło: Opracowanie własne na podstawie danych z PUP w Lipnie



KAPITAŁ LUDZKI  
NARODOWA STRATEGIA SPÓJNOŚCI



UNIA EUROPEJSKA  
EUROPEJSKI  
FUNDUSZ SPOŁECZNY



*Projekt "Rynek Pracy pod Lupą" współfinansowany ze środków Unii Europejskiej w ramach Europejskiego Funduszu Społecznego*

Liczba osób bezrobotnych zarejestrowanych w PUP Lipno w końcu roku 2013r. wynosiła 7315 osoby, z czego 5144 osoby pochodziło z terenów wiejskich. W porównaniu do stanu na koniec ubiegłego roku wynika, że w przeciągu roku nastąpił wzrost liczby osób bezrobotnych o 169 osób.

W dniu 31 grudnia 2013 r. w urzędzie zarejestrowanych było 1026 osób bezrobotnych z prawem do zasiłku z tego 692 osoby pochodziły z terenów wiejskich, natomiast w dniu 31 grudnia 2012r. było 1232 osoby w tym 837 z terenów wiejskich, z czego wynika, że liczba osób bezrobotnych z prawem do zasiłku spadła w przeciągu roku o 206 osób. Udział tych osób w ogólnej liczbie bezrobotnych stanowi, zatem 14,02%.

W końcu za 2013 roku w PUP Lipno zarejestrowanych było 3735 kobiet w tym 2647 z terenów wiejskich. Liczba ta w stosunku do roku 2012 zwiększyła się o 112 osoby.

417 kobiet posiadały prawo do zasiłku. Udział bezrobotnych kobiet z prawem do zasiłku wynosił 11,16% w ogólnej liczbie kobiet bezrobotnych.

W dniu 31 czerwca 2013r. w PUP zarejestrowanych było 122 osoby niepełnosprawnych, z czego 36 poszukujące pracy i niepozostających w zatrudnieniu.

Liczby osób bezrobotnych ze względu na wiek są do siebie zbliżone. Najliczniejszą grupę osób bezrobotnych stanowią osoby bezrobotne w wieku 25-34 lat, które stanowią 29,76% ogółu bezrobotnych, wśród których jest aż 1209 kobiet. Zaraz po nich są osoby bezrobotne w wieku 18-24 lat, które stanowią 24,64% ogółu bezrobotnych, wśród których jest 937 kobiet. Zdecydowanie najmniejszą grupę stanowią osoby po 60 roku życia – 1,79% i w przedziale wiekowym od 55 do 59 lat – 6,3%. Daną sytuację bardziej szczegółowo obrazuje poniższa tabela oraz wykres 2.

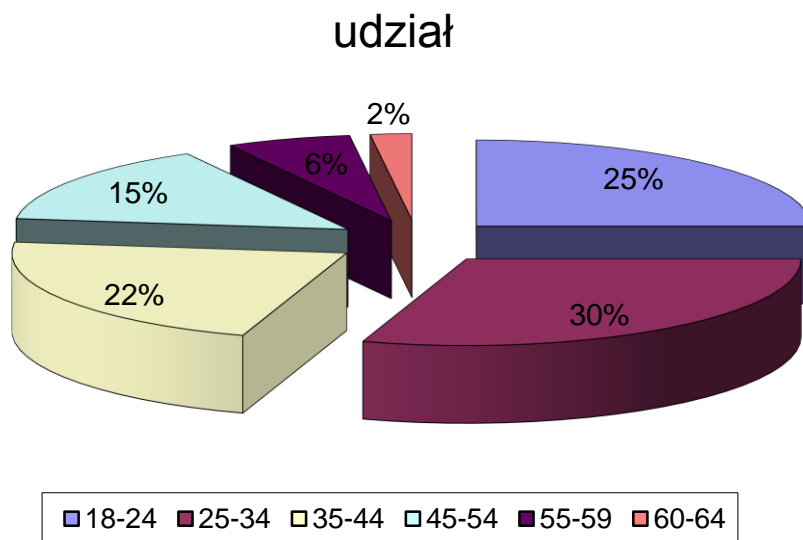


**Tabela 1. Ilość osób bezrobotnych zarejestrowanych w PUP Lipno ze względu na wiek.**

Lp.	Wiek	Ogólna liczba	Udział	Kobiety
1.	18-24	1 803	24,64%	937
2.	25-34	2177	29,76%	1 209
3.	35-44	1603	21,91%	840
4.	45-54	1140	15,58%	559
5.	55-59	461	6,3%	190
6.	60-64	131	1,79%	–

Źródło: Opracowanie własne na podstawie danych z PUP w Lipnie

**Wykres 2. Udział procentowy poszczególnych grup wiekowych w ogólnej liczbie bezrobotnych.**



Źródło: Opracowanie własne na podstawie danych z PUP w Lipnie

Z danych zestawionych w poniższej tabeli, wynika, iż najmniejszą grupę osób zarejestrowanych w PUP Lipno stanowią osoby z wykształceniem wyższym (zaledwie 5,96%, co daje liczbę 436 osób) oraz średnim ogólnokształcącym – 11,49%. Domniemać można, iż warunkowane jest to podjęciem zatrudnienia bezpośrednio po zakończeniu nauki, bądź też





wyjazdem za granicę w celach zarobkowych, co szczególnie w dzisiejszych czasach cieszy się dużym zainteresowaniem wśród osób młodych. Wiadomo, bowiem nie od dziś, że zawsze najłatwiej znaleźć pracę osobom dobrze wykształconym. Mniejsza liczba osób z wykształceniem średnim ogólnokształcącym, tj. 841 osób świadczy o tym, iż osoby kończące licea ogólnokształcące najczęściej podejmują dalszą naukę.

**Tabela 2. Ilość bezrobotnych zarejestrowanych w PUP Lipnie ze względu na wykształcenie.**

<b>Lp.</b>	<b>Wykształcenie</b>	<b>Ogólna liczba</b>	<b>Udział</b>	<b>Kobiety</b>
<b>1.</b>	<b>Gimnazjum i poniżej</b>	2 681	36,65	1 164
<b>2.</b>	<b>Zasadnicze zawodowe</b>	2062	28,18	922
<b>3.</b>	<b>Średnie ogólnokształcące</b>	841	11,49%	576
<b>4.</b>	<b>Średnie policealne/ Średnie zawodowe</b>	1 295	17,70%	756
<b>5.</b>	<b>Wyższe</b>	436	5,96%	317

Źródło: Opracowanie własne na podstawie danych PUP Lipno

Wśród danych z powyższej tabeli nadal dużą grupę stanowią osoby z wykształceniem zasadniczym zawodowym (28,18%) oraz średnim policealnym (17,70%). Są to osoby najczęściej bez kwalifikacji wymaganych obecnie przez pracodawców, co skutkuje tym, iż nie ma wielu ofert dla w/w osób. Osoby młode (absolwenci), kończące szkoły zawodowe znajdują zazwyczaj zatrudnienie w firmach na terenie powiatu, aczkolwiek duża grupa osób znajduje również zatrudnienie poza granicami powiatu, a pojedyncze jednostki nawet poza granicami kraju.



## 1.2 Struktura bezrobotnych według sekcji PKD

Biorąc pod uwagę rodzaj działalności (PKD) ostatniego miejsca pracy osób bezrobotnych, którzy zarejestrowani byli w końcu roku 2013 r. w Powiatowym Urzędzie Pracy w Lipnie najwięcej takich osób bezrobotnych było w następujących sekcjach PKD (tab. 3):

- przetwórstwo przemysłowe – 1032 osoby co stanowi 20,36 % ogółu tej grupy,
- handel hurtowy i detaliczny; naprawa pojazdów samochodowych, włączając motocykle – 1013 osób co stanowi 20 % ogółu tej grupy,
- budownictwo – 980 osób tj. 19,34 %
- administracja publiczna i obrona narodowa; obowiązkowe zabezpieczenia społeczne – 673 osoby tj. 13,28 % ogółu,
- rolnictwo, leśnictwo, łowiectwo i rybactwo – 397 osoby tj. 7,83 %

Natomiast żadnego bezrobotnego nie odnotowano w końcu roku 2013 roku, w takich sekcjach PKD jak:

- organizacje i zespoły eksterytorialne
- gospodarstwa domowe zatrudniające pracowników; gospodarstwa domowe produkujące wyroby i świadczące usługi na własne potrzeby,

Najmniej bezrobotnych w końcu roku 2013 było w takich sekcjach PKD jak:

- wytwarzanie i zaopatrywanie w energię elektryczną, gaz, parę wodną, gorącą wodę i powietrze do układów klimatyzacyjnych – 11 osób bezrobotnych,
- działalność związana z obsługą rynku nieruchomości - 11 osób bezrobotnych,
- informacja i komunikacja- 15 osób bezrobotnych,
- górnictwo i wydobywanie – 13 osób,
- działalność związana z kulturą, rozrywką i rekreacją – 41 osób.
- dostawa wody; gospodarowanie ściekami i odpadami oraz działalność związana z rekultywacją – 47 osób.



**Tabela 3. Struktura bezrobotnych według sekcji PKD**

<b>Lp.</b>	<b>Sekcja PKD</b>	<b>Bezrobotni Stan w końcu 2013 roku</b>	<b>Procentowy udział bezrobotnych</b>
<b>1.</b>	Przetwórstwo przemysłowe	1032	20,36%
<b>2.</b>	Handel hurtowy i detaliczny; naprawa pojazdów samochodowych, włączając motocykle	1013	20%
<b>3.</b>	Budownictwo	980	19,34%
<b>4.</b>	Administracja publiczna i obrona narodowa; obowiązkowe zabezpieczenia społeczne	673	13,28%
<b>5.</b>	Rolnictwo, leśnictwo, łowiectwo i rybactwo	397	7,83%
<b>6.</b>	Działalność związana z zakwaterowaniem i usługami gastronomicznymi	133	2,62%
<b>7.</b>	Opieka zdrowotna i pomoc społeczna	130	2,56%
Ogólna liczba bezrobotny		5067	100%

Źródło: Opracowanie własne na podstawie danych PUP Lipno

Analizując strukturę zawodową bezrobotnych należy stwierdzić, że analogicznie jak w roku ubiegłym zjawisko dużego bezrobocia na rynku pracy powiatu lipnowskiego zauważalne jest wśród:



Projekt "Rynek Pracy pod Lupą" współfinansowany ze środków Unii Europejskiej w ramach Europejskiego Funduszu Społecznego

- sprzedawca - 597 osób tj. 8,16% ogółu bezrobotnych
- robotnik budowlany – 322 osób tj. 4,40 % ogółu bezrobotnych
- robotnik gospodarczy – 293 osoby tj. 4% ogółu bezrobotnych

W poniższej tabeli przedstawionych zostało 15 zawodów, których najwięcej osób bezrobotnych było zarejestrowanych w PUP Lipno.

**Tabela 4. Bezrobotni według zawodów w powiecie lipnowskim w 2013 roku.**

Lp.	Kod zawodu	Nazwa zawodu	Bezrobotni ogółem
1.	000000	Bez zawodu	1649
2.	522301	Sprzedawca	597
3.	931301	Robotnik budowlany	322
4.	515303	Robotnik gospodarczy	293
5.	932911	Robotnik pomocniczy w przemyśle przetwórczym	266
6.	753303	Szwaczka	151
7.	722204	Ślusarz	137
8.	753105	Krawiec	132
9.	711202	Murarz	126
10	723103	Mechanik pojazdów samochodowych	99
11.	512002	Kucharz małej gastronomii	94
12.	235107	Pedagog	89
13.	751201	Cukiernik	84
14.	331403	Technik ekonomista	82
15.	514101	Fryzjer	82
16.	931205	Robotnik drogowy	80
Ogółem bezrobotni			7315

Źródło: Opracowanie własne na podstawie danych PUP Lipno

Sytuacja w poszczególnych zawodach w 2013 roku w stosunku do 2012r. w zawodach m.in. robotnik gospodarczy, krawiec, ślusarz jest wzrostowa natomiast na przykład w zawodach: robotnik budowlany czy robotnik pomocniczy w przemyśle przetwórczym zauważalny jest nieznaczny spadek, pozostałe na podobnym poziomie.



W 2013 roku najliczniejszą grupę stanowili bezrobotni bez zawodu, zarejestrowanych było 1649 osób, a więc o 130 osób mniej niż w końcu roku ubiegłego. Grupa tych osób stanowi 22,54% ogółu bezrobotnych. Do tej grupy zalicza się osoby, które nie spełniają jednocześnie dwóch warunków, tzn. nie posiadają świadectwa ukończenia kształcenia szkolnego lub kursowego w danym zawodzie i nie posiadające udokumentowanej ciągłości pracy w okresie minimum 6 miesięcy w jednym zawodzie. Warto zauważyć, że duża część z tych osób ukończyła liceum ogólnokształcące i podjęła dalszą naukę w systemie niestacjonarnym.

W końcu 2013 r. w ewidencji Powiatowego Urzędu Pracy w Lipnie było zarejestrowanych 424 osób bezrobotnych pozostających bez pracy do 12 miesięcy od ukończenia nauki, stanowiące tylko 5,79% ogółu zarejestrowanych osób, z czego 249 osób to kobiety. Stanowiły one 58,72% tej grupy osób bezrobotnych. Najwięcej osób bezrobotnych pozostających bez pracy do 12 miesięcy po ukończeniu nauki nie posiadało zawodu, zanotowano takich 195 osób tj. 45,99% w tej grupie, z czego 103 to kobiety (52,82% grupy osób bez zawodu to kobiety). Wśród tej grupy bezrobotnych odnotowano najwięcej osób w następujących zawodach:

- sprzedawca – 22 osoby tj. 5,18 % (tej grupy) z czego 22 kobiety
- specjalista administracji publicznej – 15 osoby tj. 3,53% z czego 12 osób to kobiety
- technik żywienia i gospodarstwa domowego – 15 osoby tj. 3,53% z czego 11 kobiet
- kucharz małej gastronomii – 13 osoby tj. 3,06 % z czego 12 kobiet.

Poniższa tabela prezentuje bardziej szczegółowe dane.



**Tabela 5. Bezrobotni według zawodów w powiecie lipnowskim pozostający bez pracy do 12 miesięcy od dnia ukończenia nauki.**

Lp.	Kod zawodu	Nazwa zawodu	Bezrobotni pozostający bez pracy do 12 m-cy od ukończenia nauki	
			ogółem	kobiety
1.	000000	Bez zawodu	195	103
2.	522301	Sprzedawca	22	22
3.	242217	Specjalista administracji publicznej	15	12
4.	322002	Technik żywienia i gospodarstwa domowego	15	11
5.	512002	Kucharz małej gastronomii	13	12
6.	514101	Fryzjer	13	12
7.	723103	Mechanik pojazdów samochodowych	11	0
8.	712904	Technolog robót wykończeniowych w budownictwie	8	0
9.	235107	Pedagog	7	7
10.	242190	Pozostali specjaliści do spraw zarządzania i organizacji	7	7
11.	411004	Technik pojazdów samochodowych	6	6
12.	331403	Technik ekonomista	6	4
13.	311513	Technik prac biurowych	6	0
14.	214202	Inżynier budownictwa – budownictwo ogólne	4	2
15.	314207	Technik rolnik	4	2
16.	515303	Robotnik gospodarczy	4	1
Ogólnie bezrobotni pozostający bez pracy do 12 m-cy po ukończeniu nauki			424	249

Źródło: Opracowanie własne na podstawie danych PUP Lipno

Na 7315 osób bezrobotnych zarejestrowanych w końcu 2013 w Powiatowym Urzędzie Pracy w Lipnie 1903 osoby to osoby poprzednio pracujące pozostające bez pracy powyżej 12 miesięcy, stanowiące 26,01 % ogółu zarejestrowanych osób. W tej grupie osób widnieje 1050 kobiety, które stanowią aż 55,17% poprzednio pracujących pozostających bez pracy powyżej 12 miesięcy. Najwięcej osób spośród bezrobotnych należących do tej grupy posiadało zawód:

- sprzedawcy – 259 osób tj. 13,61 % (tej grupy), w tym 245 kobiety
- robotnika pomocniczego w przemyśle przetwórczym – 130 osoby, tj. 6,83% w tym 95 kobiet,
- robotnika gospodarczego – 120 osób, tj. 6,30% w tym 54 kobiet,



Projekt "Rynek Pracy pod Lupą" współfinansowany ze środków Unii Europejskiej w ramach Europejskiego Funduszu Społecznego

- robotnik budowlany – 106 osoby, tj. 5,57% w tym 10 kobiet.

Stosunkowo niewielki udział w grupie osób poprzednio pracujących pozostających bez pracy powyżej 12 miesięcy mają osoby bez zawodu, było to 24 osoby tj. 1,38% tej grupy, z czego 15 osób to kobiety (62,50% kobiet bez zawodu).

Opisaną sytuację w powiecie lipnowskim bardziej szczegółowo przedstawia tabela 6.

**Tabela 6. Bezrobotni według zawodów w powiecie lipnowskim poprzednio pracujący pozostający bez pracy powyżej 12 miesięcy.**

Lp.	Kod zawodu	Nazwa zawodu	Bezrobotni powyżej 12 m-cy	
			Ogółem	Kobiety
1.	522301	Sprzedawca	259	245
2.	932911	Robotnik pomocniczy w przemyśle przetwórczym	130	95
3.	515303	Robotnik gospodarczy	120	54
4.	931301	Robotnik budowlany	106	10
5.	753303	Szwaczka	74	74
6.	711202	Murarz	45	0
7.	722204	Ślusarz	35	3
8.	751201	Cukiernik	34	29
9.	753105	Krawiec	34	34
10.	611190	Pozostali rolnicy upraw polowych	31	20
11.	911207	Sprzątaczką	31	31
12.	723105	Mechanik pojazdów samochodowych	28	0
13.	000000	Bez zawodu	27	17
14.	931205	Robotnik drogowy	27	3
15.	723105	Mechanik samochodów osobowych	25	0
16.	514101	Fryzjer	23	21
17.	512001	Kucharz	23	22
Ogółem osoby bezrobotne poprzednio pracujące pozostające bez pracy powyżej 12 m-cy			1903	1050

Źródło: Opracowanie własne na podstawie danych PUP Lipno

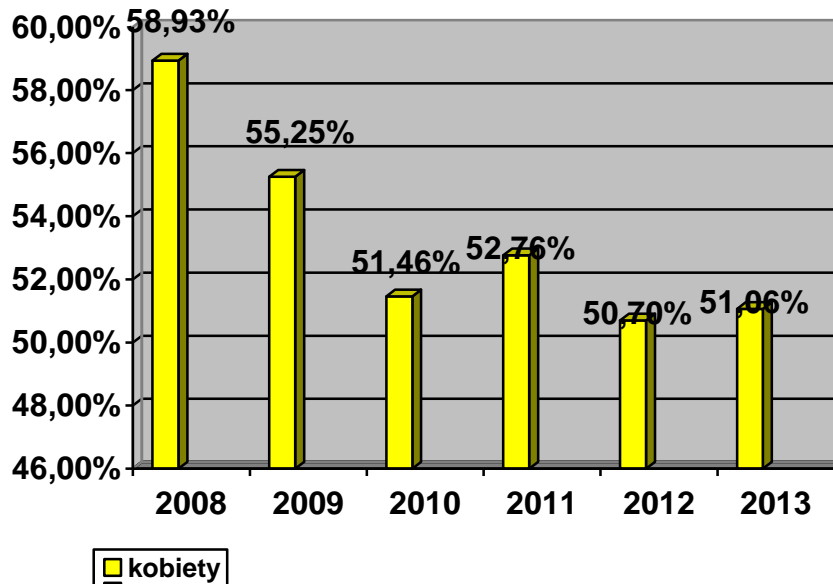
W Powiatowym Urzędzie Pracy w końcu roku 2013 zarejestrowanych było 3735 kobiet, co stanowi 51,06 % ogółu osób zarejestrowanych w tutejszym urzędzie.



Projekt "Rynek Pracy pod Lupą" współfinansowany ze środków Unii Europejskiej w ramach Europejskiego Funduszu Społecznego

W latach poprzednich kierunek zmian poziomu bezrobocia kobiet w powiecie lipnowskim zmierzał w tym samym kierunku jak bezrobocia ogółem. Poziom bezrobocia ogółem w przeciągu roku 2012 na rok 2013 wzrósł również wśród kobiet nastąpił nieznaczny wzrost. Sytuację bezrobocia wśród kobiet na przestrzeni lat 2008-2013 przedstawia poniższy wykres. Jak widać na poniższym wykresie udział kobiet w ogólnej liczbie bezrobotnych w powiecie lipnowskim od pewnego czasu z roku na rok wzrastał, aż do I półrocza 2009 roku, w którym udział kobiet zaczął spadać, jednak w I połowie 2011 roku ponownie wzrósł.

Wykres 3. Procentowy udział bezrobotnych kobiet w ogólnej liczbie bezrobotnych na przestrzeni lat 2008-2013



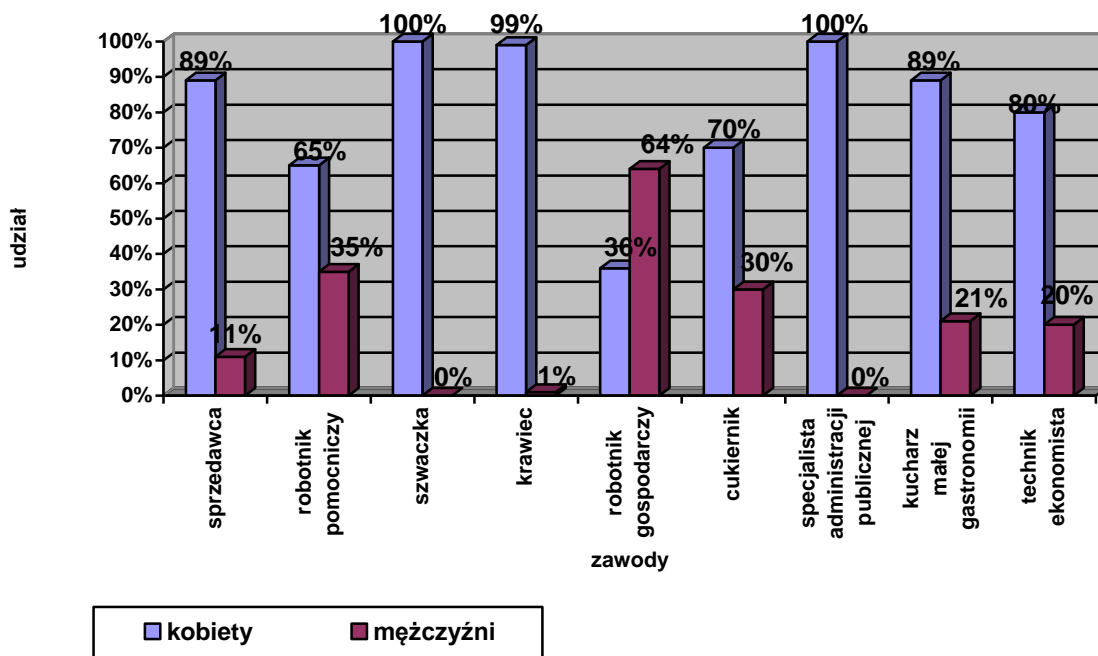
Źródło: Opracowanie własne na podstawie danych PUP Lipno

Wśród zarejestrowanych bezrobotnych, najbardziej sfeminizowane zawody to m.in. opiekunka domowa (100% z zarejestrowanych sprzedawców stanowią kobiety), szwaczka(100%), sprzątaczką biurową (100%), opiekunka domowa (100%), pomoc kuchenna (100%), fryzjer damski (100%), technik technologii odzieży (100%), technik usług kosmetycznych, salowa (100%). W grupie zarejestrowanych kobiet jest 938 bez zawodu, stanowi to 25,11% ogółu bezrobotnych kobiet. Poniższy wykres przedstawia sytuację kobiet wśród zawodów, w których było zarejestrowanych najwięcej osób bezrobotnych.





Wykres 4. Procentowy udział kobiet i mężczyzn w wybranych zawodach w roku 2013



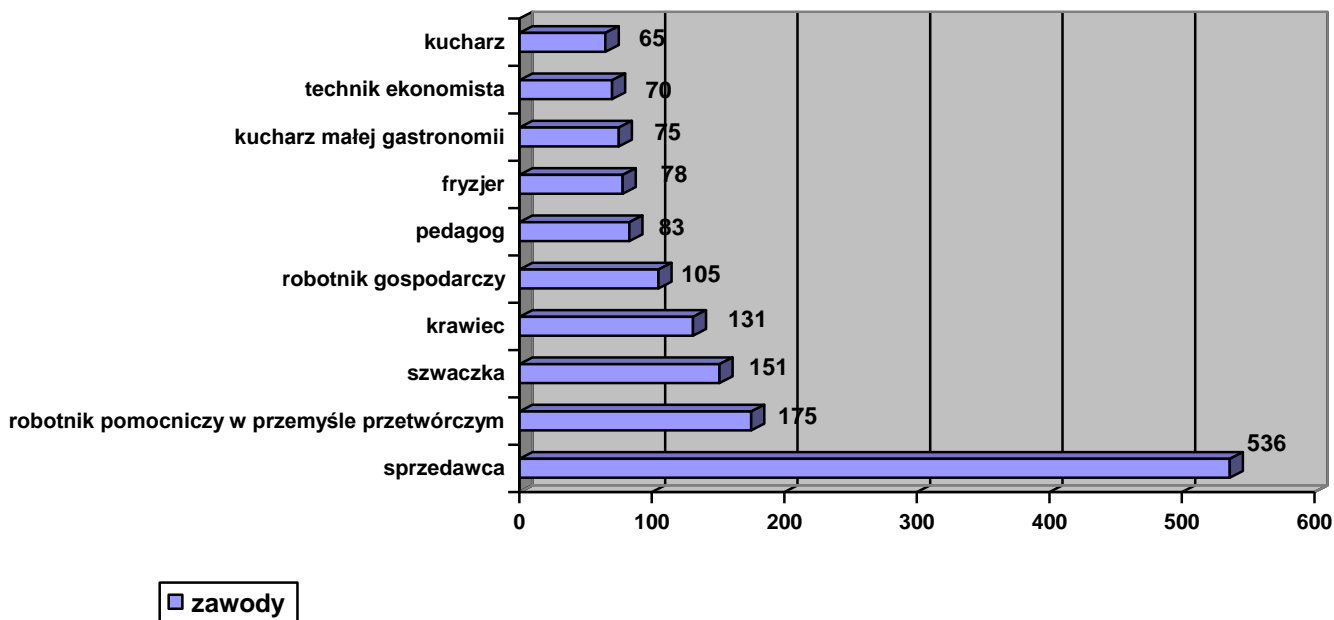
W minionym roku 2013 najwięcej kobiet zarejestrowano w zawodach:

- sprzedawcy – 536 osób, tj. 14,35 % ogółu zarejestrowanych kobiet,
- robotnika pomocniczego w przemyśle przetwórczym - 175 osób, tj. 4,68%
- szwaczka – 151 osób, tj. 4,04%
- krawiec – 131 osób, tj. 3,50%

Zawody , w których zarejestrowanych jest najwięcej kobiet przedstawia poniższy wykres.



Wykres 4. Bezrobotne kobiety według zawodów w końcu roku 2013r.



Źródło: Opracowanie własne na podstawie danych PUP Lipno

Długotrwałe bezrobocie jest zjawiskiem niezwykle negatywnym. Wyklucza ludzi z aktywności zawodowej oraz społecznej, powoduje utratę motywacji do działania, a także powoduje, iż osoby pozostające przez długi czas bez możliwości pracy zarobkowej zaczyna cechować „wyczerpana bezradność”. Jest to niezwykle niebezpieczne zjawisko, powodujące utratę zdolności oceny sytuacji i brak umiejętności podejmowania jakichkolwiek działań na rzecz poprawy swojej sytuacji.

W końcu roku 2013 w PUP Lipno było zarejestrowanych 1903 osoby poprzednio pracujące pozostające bez pracy powyżej 12 miesięcy, co stanowi 26 % ogółu bezrobotnych. W odniesieniu do stanu na koniec roku 2012 zauważalna jest tendencja zwykła, ponieważ wówczas osób długotrwałe bezrobotnych zanotowano 1836 osoby, co stanowiło 25,69 % ogółu bezrobotnych.

Opracowanie rankingu zawodów generujących długotrwałe bezrobocie zostało oparte na wskaźnikach, które są obliczone jako stosunek osób zarejestrowanych w danym zawodzie pozostających bez pracy powyżej 12 miesięcy do liczby zarejestrowanych bezrobotnych w



danym zawodzie w końcu 2013 roku. Analiza bazy danych pozwoliła ustalić ranking zawodów (według dużych grup) generujących długotrwałe bezrobocie. Zawody o wskaźniku najwyższej wartości przedstawia tabela 7.

**Tabela 7. Zawody generujące długotrwałe bezrobocie w powiecie lipnowskim w końcu 2013 roku (wg. 2 cyfrowego kodu zawodu)**

Lp.	Kod zawodu	Nazwa zawodu	Wskaźnik długotrwałego bezrobocia
1.	91	Pomoce domowe i sprzątaczk	53,28
2.	13	Kierownicy do spraw produkcji i usług	50,00
3.	62	Leśnicy i rybacy	48,72
4.	63	Rolnicy i rybacy pracujący na własne potrzeby	47,83
5.	52	Sprzedawcy i pokrewni	43,10
6.	73	Rzemieślnicy i robotnicy poligraficzni	42,86
7.	83	Kierowcy i operatorzy pojazdów	42,75
8.	96	Ładowacze nieczystości i inni pracownicy przy pracach prostych	40,00
9.	54	Pracownicy usług ochrony	39,47
10.	93	Robotnicy pomocniczy w górnictwie, przemyśle, budownictwie i transporcie	39,42
11.	42	Pracownicy obsługi klienta	39,29
12.	82	Monterzy	38,46
13.	44	Pozostali pracownicy obsługi biura	37,50
14.	61	Rolnicy produkcji towarowej	37,07
15.	81	Operatorzy maszyn i urządzeń wydobywczych i przetwórczych	36,63

Źródło: Opracowanie własne na podstawie danych PUP Lipno

Ułożenie się takiej, a nie innej kolejności dużych grup rankingu zawodów generujących długotrwałe bezrobocie nie przesądza jeszcze o realnej sytuacji danego zawodu na lokalnym rynku pracy. Bardziej szczegółowe informacje i lepszy obraz sytuacji można, zatem uzyskać analizując grupy elementarne zawodów.



KAPITAŁ LUDZKI  
NARODOWA STRATEGIA SPÓJNOŚCI



UNIA EUROPEJSKA  
EUROPEJSKI  
FUNDUSZ SPOŁECZNY



*Projekt "Rynek Pracy pod Lupą" współfinansowany ze środków Unii Europejskiej w ramach Europejskiego Funduszu Społecznego*

W powiecie lipnowskim długotrwałe bezrobocie występuje w 278 zawodach( według 6 cyfrowego kodu zawodów). Wskaźnik długotrwałego bezrobocia równy 100 oznacza, że wszystkie osoby zarejestrowane w tym zawodzie są osobami długotrwałe bezrobotnymi.

W roku 2013 takich zawodów było 64 między innymi: ślusarz galanterii metalowej, asystent nauczyciela przedszkola, glazurnik, wiertacz metalu, operator koparki, pomocnik mechanika, teolog, plecionkarz, pozostali kasjerzy i sprzedawcy biletów, młynarz, elektromonter linii kablowych, monter maszyn i urządzeń okrętowych, krajacz materiałów budowlanych, rybak hodowca, kierownik działu marketingu, itp.

Wskaźnik długotrwałego bezrobocia niższy od 100%, a wyższe od 50% oznacza, iż osoby o zawodach z tego przedziału wskaźnika należy zaliczyć do zagrożonych długotrwałym bezrobociem. Zawodów posiadających wskaźnik z przedziału od 50% do 100% w 2013 r. było 29 m.in. strażnik gminny, technik technologii żywności- produkcja koncentratów spożywczych, monter budownictwa wodnego, przędzacz, asystent do spraw księgowości, konserwator budynków, filozof, opiekunka dziecięca domowa, operator sprzętu ciężkiego, asystent usług pocztowych, sanitariusz szpitalny.

Wskaźnik długotrwałego bezrobocia równy 50% informuje, że liczba zarejestrowanych bezrobotnych w danym zawodzie, pozostających bez pracy powyżej 12 miesięcy jest o połowę niższa od liczby ogółem zarejestrowanych bezrobotnych w tym zawodzie. Zawodów takich było 43 m.in. brukarz, pracownik do spraw osobowych, konserwator części, pomoc apteczna, woźny, mechanik ciągników, lakiernik wyrobów drzewnych, laborant chemiczny, inspektor nadzoru bankowego, technik technologii odzieży, technik leśny, ratownik medyczny, rejestratorka medyczna, monter ociepleń budynków, zgrzewacz, operator maszyn i urządzeń do produkcji opakowań blaszanych itp.

Wskaźnik długotrwałego bezrobocia o wartości poniżej 50% do 0% pojawił się w 123 zawodach, z czego 8 ostatnich pozycji posiada wskaźnik poniżej 10% tzn. cieśla szalunkowy, technik budownictwa, asystent prawny, historyk, kucharz małej gastronomii, technolog robót wykończeniowych w budownictwie, bez zawodu.



## 2. Analiza wolnych miejsc pracy i miejsc aktywizacji zawodowej według zawodów oraz sekcji PKD

W trakcie 2013 roku pracodawcy reprezentujący 22 różnych sekcji PKD złożyli w PUP Lipno 3188 wolnych miejsc pracy i w tym 1873 miejsc aktywizacji zawodowej. W skali całego roku było, zatem o 836 ofert więcej niż roku ubiegłym. Najwięcej ofert pracy zgłoszonych w tym okresie wpłynęło od pracodawców głównie z sekcji tj.(tabela 8):

- administracja publiczna i obrona narodowa; obowiązkowe zabezpieczenia społeczne – 1429 ofert pracy tj. 44,82 % złożonych ofert,
- handel hurtowy i detaliczny; naprawa pojazdów samochodowych, włączając motocykle – 502 ofert, tj. 15,74 % ofert
- przetwórstwo przemysłowe – 304 ofert, tj. 9,53 %

Znacznie mniej ofert pracy zgłoszono w roku 2013 i pochodziły one od pracodawców z następujących sekcji PKD:

- rolnictwo, leśnictwo, łowiectwo, rybactwo – 133 ofert pracy tj. 4,17%
- budownictwo – 180 ofert pracy, tj. 5,64%
- opieka zdrowotna i pomoc społeczna- 124 ofert pracy tj. 3,88 %
- działalność związana z zakwaterowaniem i usługami gastronomicznymi – 74 ofert, tj. 2,32%
- działalność profesjonalna, naukowa i techniczna – 59 ofert tj. 1,85%

Spośród wszystkich sekcji PKD, aż w 4 nie zanotowano żadnych ofert pracy i należą do tej grupy:

- górnictwo i wydobywanie
- gospodarstwo domowe zatrudniające pracowników; gospodarstwa domowe produkujące wyroby świadczące usługi na własne potrzeby,
- organizacje i zespoły eksterytorialne,
- działalność niezidentyfikowana.



**Tabela 8. Wolne miejsca pracy i miejsca aktywizacji zawodowej wg sekcji PKD w powiecie lipnowskim w 2013r**

Lp.	Sekcja PKD	Oferty pracy w roku 2013
1.	Administracja publiczna i obrona narodowa; obowiązkowe zabezpieczenia społeczne	1429
2.	Handel hurtowy i detaliczny; naprawa pojazdów samochodowych, włączając motocykle	502
3.	Przetwórstwo przemysłowe	304
4.	Budownictwo	180
5.	Rolnictwo, leśnictwo, łowiectwo i rybactwo	133

Źródło: Opracowanie własne na podstawie danych PUP Lipno

Analiza struktury bezrobotnych i wolnych miejsc pracy i miejsc aktywizacji zawodowej według zawodów (tabela 9) wskazuje, iż największa liczba bezrobotnych z ogółu bezrobotnych zatrudniona była w takich zawodach jak:

- robotnik gospodarczy – 1079 ofert co stanowi 33,84 % z ogółu zgłoszonych ofert z czego 1028 oferty dotyczą pracy subsydiowanej,
- technik prac biurowy – 308 ofert, tj. 9,66% , 248 ofert dotyczy pracy subsydiowanej
- sprzedawca – 184 ofert tj. 5,77 %, 111 ofert dotyczy pracy subsydiowanej,
- technika administracji – 120 ofert tj. 3,76%, 110 dotyczy pracy subsydiowanej,
- robotnik placowy – 87 oferty, tj. 2,72%, 84 ofert pracy subsydiowanej,
- kasjer handlowy – 71 ofert tj. 2,22% w tym 44 ofert pracy subsydiowanej
- sprzątaczką biurową – 69 ofert tj. 2,16 %, 60 ofert pracy subsydiowanej
- pracownik kancelaryjny – 63 oferty tj. 1,97% w tym 55 ofert pracy subsydiowanej
- pomoc kuchenna – 58 ofert tj. 1,81 % w tym 44 ofert pracy subsydiowanej.



Daną sytuację przedstawia poniższa tabela 9.

Wśród 3188 wolnych miejsc pracy i miejsc aktywizacji zawodowej w PUP Lipno przeważają oferty pracy subsydiowanej było ich, bowiem 2434 co stanowi 76,34 % ogółu złożonych ofert pracy. Ogólną liczbę zgłoszonych wolnych miejsc pracy i miejsc aktywizacji zawodowej subsydiowanej można podzielić na:

- staże, na które było 1091 ofert w roku 2013,
- prace interwencyjne – 368 oferty
- doposażenia do stanowiska do pracy – 71 ofert
- prace społecznie użyteczne – 809 ofert.
- roboty publiczne- 95 ofert

**Tabela 9. Zawody, w których było najwięcej wolnych miejsc pracy i miejsc aktywizacji zawodowej w powiecie lipnowskim w roku 2013**

Lp.	Kod zawodu	Nazwa zawodu	Wolne miejsca pracy i miejsca aktywizacji zawodowej w 2013 roku
1.	515303	Robotnik gospodarczy*	1079
2.	411004	Technik prac biurowych*	308
3.	522301	Sprzedawca*	184
4.	334306	Technik administracji*	120
5.	961302	Robotnik placowy*	87
6.	523002	Kasjer handlowy*	71
7.	911207	Sprzątaczką biurową	69
8.	411003	Pracownik kancelaryjny*	63
9.	941201	Pomoc kuchenna*	58
10.	432103	Magazynier*	46

\* oferty pracy dla tych zawodów uwzględniają oferty pracy subsydiowanej

Źródło: Opracowanie własne na podstawie danych PUP Lipno





### 3. Analiza zawodów deficytowych i nadwyżkowych

Warunkiem równowagi na rynku pracy jest stan, w którym popyt na pracę byłby równy jej podaży i odwrotnie. W celu dokonania pełniejszego rozpoznania sytuacji na lokalnym rynku pracy dokonuje się wyliczenia wskaźnika intensywności deficytu(nadwyżki) zawodów. Określa on, bowiem udział średniej miesięcznej liczby ofert pracy zgłoszonych przez pracodawców do średniej miesięcznej liczby zarejestrowanych bezrobotnych.

Przez zawód deficytowy należy rozumieć zawód, na który występuje na rynku pracy wyższe zapotrzebowanie niż liczba osób poszukujących pracy w danym zawodzie. Na potrzeby monitoringu przyjęto, iż są to zawody, dla których wartość wskaźnika intensywności deficytu przyjmuje wartość **powyżej wartości 1,1**.

Analiza powyższego wskaźnika wykazała, że w roku 2013 do zawodów deficytowych, których było 50 w powiecie lipnowskim, zalicza się zawody wyszczególnione w tabeli 10 tj.

- Technik administracji – o wskaźniku deficytu/nadwyżki na poziomie 4,8 wśród tej grupy występuje 20,69% osób długotrwale bezrobotnych oraz zgłoszono 120 wolnych miejsc pracy i miejsc aktywizacji zawodowej w tym zawodzie, 110 ofert pracy subsydiowanej,
- Konserwator budynków – o wskaźniku deficytu na poziomie 19 wśród tej grupy osób występuje 66,67% osób długotrwale bezrobotnych oraz zgłoszono 19 wolnych miejsc pracy i miejsc aktywizacji zawodowej, 19 ofert subsydiowanych,
- Technik prac biurowych – wskaźnik równy 3,34, w tej grupie 23,19% osób długotrwale bezrobotnych i było 308 wolnych miejsc pracy i miejsc aktywizacji zawodowej w tym zawodzie, 248 ofert pracy subsydiowanej,
- Archiwista - wskaźnik o wartości 9 w tym 0 osób długotrwale bezrobotnych oraz zgłoszono 9 wolnych miejsc pracy i miejsc aktywizacji zawodowej, 7 ofert pracy subsydiowanej.





**Tabela 10. Zawody deficytowe w powiecie lipnowskim w roku 2013**

Lp.	Kod zawodu	Nazwa zawodu	Wolne miejsca pracy i miejsca aktywizacji zawodowej	Stan bezrobotnych	Wskaźnik długotrwałego bezrobocia	Wskaźnik deficytu zawodu	Oferty pracy subsydiowanej
1	711101	Konserwator budynków	19	3	66,67%	19	19
2.	334306	Technik administracji	120	29	20,69%	4,8	110
3.	411004	Technik prac biurowych	308	69	23,19%	3,34	248
4.	262101	Archiwista	9	0	0	9	7
5.	961302	Robotnik placowy	87	25	40%	3,34	84
6.	941201	Pomoc kuchenna	58	20	20%	2,23	44
7.	325905	Opiekunka dziecięca	20	7	28,57%	2,85	14
8.	711601	Brukarz	21	12	50%	1,90	8
9.	243106	Specjalista do spraw marketingu i handlu	22	7	28,57	1.83	13
10.	911207	Sprzątaczką biurową	69	56	55,36%	1,60	60
11.	411003	Pracownik kancelaryjny	63	23	33,33%	1,13	55
12.	753202	Krojczy	17	9	33,33%	1,13	9
13.	524902	Doradca klienta	7	3	0	1,4	1
14.	523002	Kasjer handlowy	71	9	44,44%	6,45	44
15.	531103	Opiekunka dzieci w drodze do szkoły	6	0	0	6	4
16.	243305	Specjalista do spraw sprzedaży	11	2	0	5,5	7
17.	441501	Pracownik do spraw osobowych	10	2	50%	5	9



18.	412001	Sekretarka	40	6	66,67%	5	26
19.	242403	Specjalista do spraw szkoleń	5	0	0	5	4
20.	531102	Opiekun dzieci na przejściach dla pieszych	13	1	0	3,25	9
21.	431101	Asystent do spraw księgowości	5	9	66,67%	2,5	4
22.	811106	Operator ładowarki	2	2	100%	2	2
23.	514202	Kosmetyczka	11	6	33,33%	1,37	7
24.	524502	Sprzedawca w stacji paliw	12	3	0	2	7
25.	242108	Specjalista do spraw logistyki	2	1	0	2	1
26.	234201	Nauczyciel przedszkola	14	2	0	2	12
27.	234111	Nauczyciel matematyki w szkole podstawowej	2	0	0	2	0
28.	611303	Ogrodnik	37	19	21,5%	1,2	9
29.	225101	Lekarz weterynarii	4	0	0	1,3	2
30.	962906	Woźny	5	2	50%	1,6	5

Źródło: Opracowanie własne na podstawie danych PUP Lipno

Analizując tabele rankingu zawodów deficytowych i nadwyżkowych pod względem wskaźnika intensywności deficytu (nadwyżki) zawodu stwierdzić należy, że dla 70 zawodów z pełnej Klasyfikacji zawodów brak jest możliwości obliczenia wskaźnika z uwagi na fakt, że w danym zawodzie złożono oferty pracy, ale w ewidencji PUP nie figurowali bezrobotni posiadający taki zawód. Potwierdza to także sytuację zdecydowanego deficytu w tym zawodzie – brak możliwości zrealizowania ofert pracy. Grupę tę tworzą zawody przedstawione w poniższej tabeli.



**Tabela 11. Zawody zdecydowanie deficytowe w powiecie lipnowskim w 2013 roku**

<b>Lp.</b>	<b>Kod zawodu</b>	<b>Nazwa zawodu</b>	<b>Wskaźnik intensywności deficytu zawodu</b>
1.	961301	Robotnik oczyszczania miasta	MAX
2.	961201	Sortowacz surowców wtórnych	MAX
3.	931201	Pomocnik lakiernika	MAX
4.	912301	Zmywacz okien (czyściciel szyb)	MAX
5.	814104	Wulkanizator	MAX
6.	813130	Operator urządzeń granulujących	MAX
7.	742117	Serwisant sprzętu komputerowego	MAX
8.	732203	Drukarz	MAX
9.	7233106	Monter samochodowej instalacji gazowej LPG	MAX
10.	723101	Mechanik autobusów	MAX
11.	721204	Spawacz metodą MAG	MAX
12.	712202	Głazurnik	MAX
13.	611309	Ogrodnik-uprawa warzyw polowych	MAX
14.	531202	Asystent nauczyciela przedszkola	MAX
15.	524901	Bukieciarz	MAX
16.	514208	Wizażystka/stylistka	MAX
17.	441403	Technik archiwista	MAX
18.	431201	Pracownik do spraw statystyki	MAX
19.	331203	Referent bankowości	MAX
20.	325101	Asystentka stomatologiczna	MAX
21.	311305	Technik elektryk samochodowy	MAX
22.	261903	Asystent sędziego	MAX
23.	261103	Radca prawny	MAX
24.	216304	Projektant wzornictwa przemysłowego	MAX
25.	214407	Inżynier mechanik-technologie mechaniczna	MAX
26.	933309	Wagowy	MAX
27.	911205	Pracownik pomocniczy obsługi hotelowej	MAX
28.	821115	Monter urządzeń laserowych	MAX
29.	751402	Przetwórcza owoców i warzyw	MAX



30.	721205	Spawacz metodą MIG	MAX
-----	--------	--------------------	-----

Źródło opracowanie własne na podstawie danych PUP Lipno

Analizując zawody deficytowe i nadwyżkowe należy zwrócić uwagę na zawody, w których nie zgłoszono żadnego wolnego miejsca pracy i miejsca aktywizacji zawodowej w związku z tym niemożliwe jest obliczenie dla nich wskaźnika deficytu(nadwyżki). Zawodów takich w powiecie lipnowskim roku 2013 wystąpiło 451 (wg kodu 6 cyfrowego).

Stosunkowo niewielką grupę wśród zawodów pełnej „Klasyfikacji zawodów” tworzą zawody zrównoważone, tj. takie, na które występuje na rynku pracy takie samo zapotrzebowanie, co liczba osób poszukujących pracy w danym zawodzie. Na potrzeby monitoringu przyjęto, iż są to zawody, dla których wartość wskaźnika intensywności deficytu przyjmuje wartość z przedziału 0,9 – 1,1. W powiecie lipnowskim w 2013 r. zanotowano 20 zawodów zrównoważonych, prezentuje je tabela 12. Przewodzące miejsce w tej grupie zajmuje:

- Pracznia – wskaźnik równowagi na poziomie 1 z tej grupy 33,33% osób długotrwale bezrobotnych dla których zgłoszono 7 wolne miejsca pracy, ofert pracy subsydiowanych 7,
- Palacz kotłów centralnego ogrzewania wodnych rusztowych – wskaźnik na poziomie 1, 1 osoba długotrwale bezrobotnych, 2 wolne miejsca pracy, ofert pracy subsydiowanej 1
- Operator urządzeń przetwórstwa mięsnego – wskaźnik dla tego zawodu równa się 1, 1 osób tej grupy to osoby długotrwale bezrobotne, 1 wolne miejsce pracy, 1 oferta pracy subsydiowanej.

Tabela 12 Zawody zrównoważone w powiecie lipnowskim w 2013r.

Lp.	Kod zawodu	Nazwa zawodu	Wolne miejsca pracy i miejsca aktywizacji zawodowej	Stan bezrobotnych	Wskaźnik długotrwałego bezrobocia	Wskaźnik równowagi zawodu	Ofert pracy subsydiowanej
1.	912102	Pracznia	7	6	33,33%	1	7
2.	818205	Palacz kotłów centralnego ogrzewania	2	1	0	1	1



		wodnych rusztowych					
4.	816028	Operator urządzeń przetwórstwa mięsnego	1	1	0	1	1
5.	742107	Monter elektronik- instalacja anten	1	1	0	1	1
6.	722303	Operator maszyn do obróbki skrawaniem	0	3	0	1	0
7.	711301	Kamieniarz	1	3	66,67%	1	1
8.	541906	Ratownik wodny zawodowy	1	0	0	1	0
9.	531104	Opiekunka dziecięca domowa	1	3	66,67%	1	0
10.	524404	Telemarketer	3	0	0	1	0
11.	522302	Sprzedawca w branży mięsnej	1	2	50%	1	1
12.	515102	Intendent	2	1	0	1	2
13.	431202	Pracownik do spraw ubezpieczeń	2	1	0	1	2
14.	422103	Technik obsługi turystycznej	1	2	0	1	0
15.	422101	Pracownik biura podróży	1	1	0	1	1

Przez zawód nadwyżkowy z kolei należy rozumieć zawód, na który na rynku pracy jest mniejsze zapotrzebowanie niż liczba osób poszukujących pracy w danym zawodzie. Na potrzeby monitoringu przyjęto, iż są to zawody, dla których wartość wskaźnika intensywności nadwyżki przyjmuje wartość **poniżej 0,9**. Analiza wskaźnika intensywności wykazała, że w roku 2013 było 107 zawodów nadwyżkowych w powiecie lipnowskim i zalicza się do nich zawody wyszczególnione w tabeli 13.



Najbardziej nadwyżkowym zawodem jest:

- Pomoc apteczna- dla którego wartość wskaźnika nadwyżki wynosi 0,83. Wśród tych osób 50% osób generuje długotrwałe bezrobocie, natomiast w tym zawodzie zgłoszono 5 wolnych miejsc pracy i miejsc aktywizacji zawodowej, w tym 3 pracy subsydiowanej
- Technik farmaceutyczny – wskaźnik nadwyżki/deficytu = 0,81, 16,67% osób z tej grupy generują długotrwałe bezrobocie, a ofert pracy zgłoszono 8, ofert pracy subsydiowanej 5,
- Przedstawiciel handlowy – wskaźnik równy 0,73, a w tej grupie 61,45% to osoby długotrwałe bezrobotne, a wolnych miejsc pracy i miejsc aktywizacji zawodowej zanotowano 14, w tym ofert pracy subsydiowanej 5,
- Magazynier – wskaźnik na poziomie 0,64 spośród tej grupy 36,45% osób to długotrwałe bezrobotne, wolnych miejsc pracy i aktywizacji zawodowej było 46, ofert subsydiowanych 22.

**Tabela 13. Zawody nadwyżkowe w powiecie lipnowskim w 2013 roku.**

Lp.	Kod zawodu	Nazwa zawodu	Wolne miejsca pracy i miejsca aktywizacji zawodowej	Stan bezrobotnych	Wskaźnik długotrwałego bezrobocia	Wskaźnik nadwyżki(deficytu) zawodu	Ofert pracy subsydiowanej
1.	532901	Pomoc apteczna	5	4	50%	0,83	3
2.	321301	Technik farmaceutyczny	9	6	16,67%	0,81	5
3.	723308	Mechanik maszyn rolniczych	7	8	0	0,77	4
4.	721302	Błacharz budowlany	1	2	0	0,75	1
4.	332203	Przedstawiciel handlowy	14	13	61,45%	0,73	5
5.	812118	Tłoczarz metalu	2	4	25 %	0,66	1
6.	432103	Magazynier	46	52	36,54%	0,64	22



Projekt "Rynek Pracy pod Lupą" współfinansowany ze środków Unii Europejskiej w ramach Europejskiego Funduszu Społecznego

7.	513101	Kelner	25	32	18,75%	0,59	15
8.	833203	Kierowca samochodu ciężarowego	28	35	34,29%	0,58	3
9.	513202	Barman	8	14	21,43%	0,57	4
10.	932901	Konserwator części	6	4	50%	0,5	1
11.	712303	Tynkarz	7	15	40%	0,38	5
12.	817205	Operator skrawarek drewna	1	1	0	0,5	1
13.	751290	Pozostali piekarze, cukiernicy i pokrewni	1	1	0	0,5	1
14.	741201	Elektromechanik	1	2	0	0,5	0
15.	723307	Mechanik maszyn i urządzeń przemysłowych	4	7	42,86%	0,5	3
16.	723104	Mechanik samochodów ciężarowych	4	6	0	0,5	1
17.	721209	Zgrzewacz	2	2	50%	0,5	1
18.	611306	Ogrodnik terenów zieleni	11	17	29,41%	0,5	7
19.	431102	Fakturzystka	4	2	0	0,5	2
20.	325402	Technik masażysta	1	1	100%	0,5	0
21.	235909	Nauczyciel-specjalista terapii pedagogicznej	1	0	0	0,5	1
22.	235107	Pedagog	0	89	13,48%	0,5	0
23.	233008	Nauczyciel języka angielskiego	1	1	100%	0,5	1



*Projekt "Rynek Pracy pod Lupą" współfinansowany ze środków Unii Europejskiej w ramach Europejskiego Funduszu Społecznego*

<b>24.</b>	228301	Fizjoterapeuta	2	1	0	0,5	1
<b>25.</b>	122101	Kierownik działu marketingu	1	1	100%	0,5	0
<b>26.</b>	911203	Pokojowa	4	7	42,86	0,44	4
<b>27.</b>	214202	Inżynier budownictwa- budownictwo ogólne	3	6	16,67%	0,42	2
<b>28.</b>	933304	Robotnik magazynowy	9	15	33,33%	0,40	7
<b>29.</b>	932913	Sortowacz	2	8	37,50%	0,4	1
<b>30.</b>	832202	Kierowca samochodu dostawczego	0	11	36,36%	0,4	1

Źródło: Opracowanie własne na podstawie danych PUP Lipno





## Wnioski

Analiza osób bezrobotnych w powiecie lipnowskim wykazała, że ich sytuacja na lokalnym rynku pracy jest nadal trudna. W końcu roku 2013 w powiecie lipnowskim generalnie odnotowano zwiększenie liczby bezrobotnych w porównaniu do stanu w końcu I półrocza 2012 roku oraz do stanu na koniec roku 2012 o 169 osób bezrobotnych.

W analizowanym okresie nastąpił wzrost udziału osób długotrwale bezrobotnych oraz wzrósł udział kobiet w populacji bezrobotnych. Mimo, że wciąż zwiększa się inicjatywa w podejmowaniu działań zwiększających możliwości planowania i poszukiwania zatrudnienia, jest bardzo trudno zmienić nastawienie osób długotrwale pozostających bez pracy, gdyż wychodzą one z założenia, iż podejmowanie jakichkolwiek działań nie przyniesie oczekiwanego rezultatu, czyli podjęcia pracy. Natomiast bardzo często powodem zjawiska bezrobocia wśród kobiet jest właśnie długi okres pozostawania bez pracy, najczęściej spowodowany wychowaniem dzieci i prowadzeniem gospodarstwa domowego, a co za tym idzie dezaktualizacje kwalifikacji zawodowych, braku lub niewielkie doświadczenie zawodowe.

Po przeprowadzonej analizie można stwierdzić, że:

- liczba bezrobotnych zarejestrowanych w badanym okresie zwiększyła się w stosunku do tej z roku 2012 z 7146 do 7315,
- stopa bezrobocia w tym samym czasie zwiększyła się o 0,4 punktu procentowego i wynosiła w końcu roku 2013 , 29,1%,
- najliczniejszymi grupami bezrobotnych, podobnie jak w 2012 roku byli: bezrobotni bez zawodu, sprzedawcy, ,robotnik pomocniczy w przemyśle przetwórczym, robotnik budowlany, robotnik gospodarczy ,
- bezrobocie w powiecie lipnowskim dotyka w głównym stopniu kobiet - stanowią one 51,06% ogółu zarejestrowanych bezrobotnych,
- W stosunku do stanu z końca 2012r. zwiększyła się ilość bezrobotnych kobiet o 112 osób,
- Wśród zarejestrowanych bezrobotnych, najbardziej sfeminizowane zawody to m.in. opiekunka domowa, szwaczka, sprzątaczką biurowa, opiekunka domowa, pomoc



*Projekt "Rynek Pracy pod Lupą" współfinansowany ze środków Unii Europejskiej w ramach Europejskiego Funduszu Społecznego*

kuchenna, fryzjer damski , technik technologii odzieży , technik usług kosmetycznych, salowa .

- W końcu roku 2013 w PUP Lipno było zarejestrowanych 1903 osób poprzednio pracujących pozostających bez pracy powyżej 12 miesięcy, co stanowi 26% ogółu bezrobotnych, zauważalna jest tendencja zwykła w stosunku do stanu z okresu ubiegłego.
- Wśród nowo zarejestrowanych bezrobotnych odnotowano 424 osób, które w okresie do 12 miesięcy od dnia ukończenia szkoły zarejestrowały się w Powiatowym Urzędzie Pracy w Lipnie tj. o 11 osób mniej niż w tym samym czasie roku 2012.
- W analizowanym okresie nie odnotowano rejestracji bezrobotnych m.in. w zawodach: inżynier inżynierii materiałowej, inżynier gospodarki przestrzennej, architekt krajobrazu, projektant wzornictwa przemysłowego, lekarz, lekarz weterynarii, specjalista do spraw wynagrodzeń.
- W ciągu roku 2013 w PUP Lipno zgłoszono więcej o 836 więcej wolnych miejsc pracy i miejsc aktywizacji zawodowej niż w trakcie roku ubiegłego, natomiast ofert pracy subsydiowanej o 623 więcej niż w 2012r.
- Najbardziej poszukiwanymi pracownikami przez pracodawców byli: robotnik gospodarczy, technik prac biurowych, sprzedawca, technik administracji, robotnik placowy, , kasjer handlowy, sprzątaczką biurowa, pracownik kancelaryjny, pomoc kuchenna,
- Pomimo tendencji wzrostowej na rynku pracy w powiecie lipnowskim obserwowany jest brak wolnych miejsc pracy i miejsc aktywizacji zawodowej w bardzo wielu zawodach m. in. żołnierz szeregowy, dyrektor generalny, kierownik działu sprzedaży, chemik, geograf, specjalista ochrony środowiska, grafik komputerowy, specjalista bezpieczeństwa i higieny pracy, nauczyciel biologii, lektor języka angielskiego, zarządca nieruchomości, specjalista bankowości, socjolog, politolog, garmazer,
- Zawody deficytowe, których było 50 to m.in.: technik administracji, konserwator budynków, technik prac biurowych, archiwista, robotnik placowy, pomoc kuchenna, opiekunka dziecięca, specjalista do spraw marketingu i handlu, sprzątaczką biurowa, pracownik kancelaryjny, krojczy, konserwator budynków, kasjer handlowy,



KAPITAŁ LUDZKI  
NARODOWA STRATEGIA SPÓJNOŚCI



UNIA EUROPEJSKA  
EUROPEJSKI  
FUNDUSZ SPOŁECZNY



*Projekt "Rynek Pracy pod Lupą" współfinansowany ze środków Unii Europejskiej w ramach Europejskiego Funduszu Społecznego*

- Równowaga na rynku pracy występowała w odniesieniu do 20 zawodów m.in. bibliotekarz, operator maszyn do obróbki skrawaniem, ratownik wodny zawodowy, psycholog, kamieniarz, doradca finansowy, monter elektronik-instalacja anten,
- w zawodach m.in. kierowca samochodu ciężarowego, barman, ogrodnik terenów zielonych, pedagog, robotnik magazynowy, mechanik maszyn i urządzeń przemysłowych, tynkarz, sprzedawca- których zanotowano 107, popyt na pracowników był znacznie mniejszy niż liczba osób szukających zatrudnienia w tym zawodzie.

Wobec powyższego zestawienia wynika, że z jednej strony konieczny jest odpowiedni dobór i dopasowanie rodzaju i kierunków szkoleń czy kształcenia w szkołach w tych zawodach, na które istnieje zapotrzebowanie na rynku pracy. Z drugiej zaś strony od osób posiadające zbyt niskie kwalifikacje, ale poszukujące zatrudnienia oczekuje się dużej elastyczności edukacyjnej i mobilności zawodowej.