

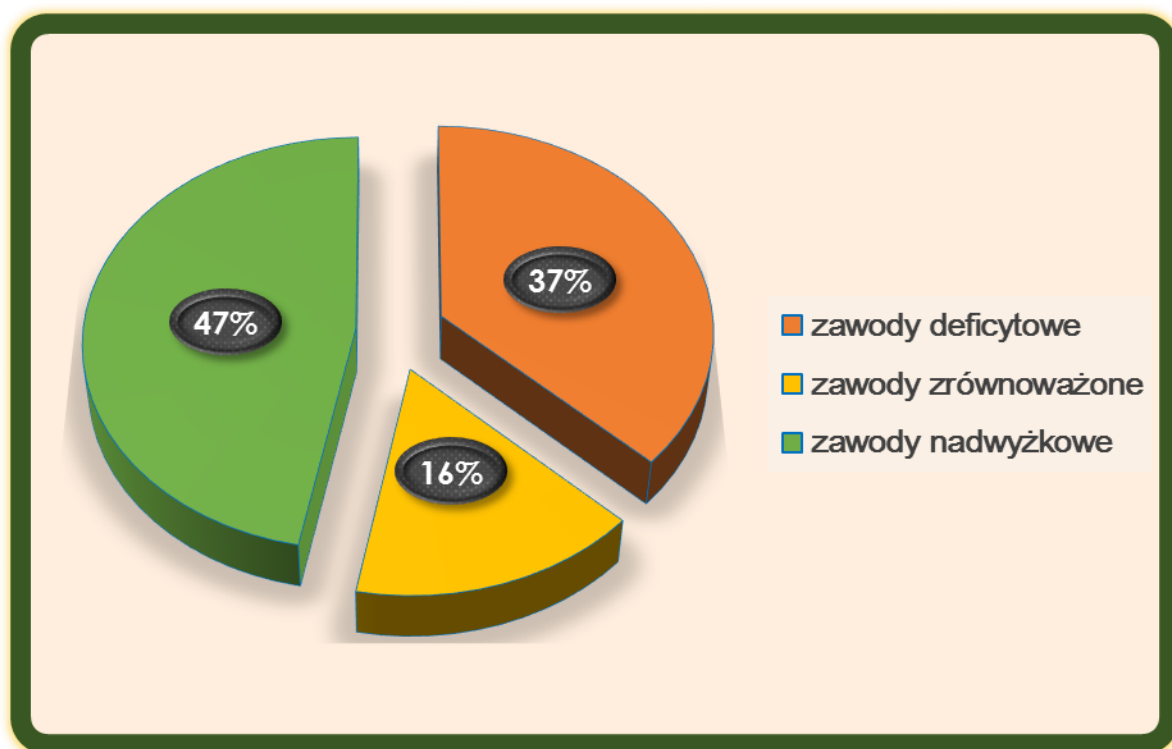


POWIATOWY URZĄD PRACY

ul. 11-ego Listopada 68, 07 - 410 Ostrołęka ☎ tel./fax. (29) 7604562, 7604383

✉ e-mail kancelaria@pup-ostroleka.pl

MONITORING ZAWODÓW DEFICYTOWYCH I NADWYŻKOWYCH w I PÓŁROCZU 2014 ROKU w mieście Ostrołęka i powiecie ostrołęckim



RAPORT DIAGNOSTYCZNY

OSTROŁĘKA 2014

Spis treści

WSTĘP	3
1. BEZROBOTNI WEDŁUG ZAWODÓW	5
1.1. Bezrobotni według zawodów w mieście Ostrołęka. Stan na koniec I półrocza 2014 roku.	5
1.2. Bezrobotni według zawodów w powiecie ostrołęckim w 2014 roku. Stan na koniec I półrocza 2014 roku.	13
2. ANALIZA OFERT PRACY	19
2.1. Struktura ofert pracy w mieście Ostrołęka w I półroczu 2014 roku.	19
3. ZAWODY DEFICYTOWE I NADWYŻKOWE	25
3.1. Analiza zawodów deficytowych i nadwyżkowych w mieście Ostrołęka w I półroczu 2014 roku.	26
3.2. Analiza zawodów deficytowych i nadwyżkowych w powiecie ostrołęckim w I półroczu 2014 roku.	31
4. BEZROBOCIE WEDŁUG POLSKIEJ KLASYFIKACJI DZIAŁALNOŚCI	35
4.1. Bezrobocie według Polskiej Klasyfikacji Działalności w mieście Ostrołęka. Stan na koniec I półrocza 2014 roku	35
4.2. Bezrobocie według Polskiej Klasyfikacji Działalności w powiecie ostrołęckim w I półroczu 2014 roku.	37
WNIOSKI	39
SPIS TABEL	41
SPIS WYKRESÓW	41

WSTĘP

Ustawa z dnia 20 kwietnia 2004 r. o promocji zatrudnienia i instytucjach rynku pracy (Dz. U. z 2013 r. poz. 674 z późn. zm.) nakłada na publiczne służby zatrudnienia obowiązek opracowania analiz rynku pracy i badania popytu na pracę w tym prowadzenie monitoringu zawodów deficytowych i nadwyżkowych, w związku z powyższym Powiatowy Urząd Pracy w Ostrołęce zgodnie z wytycznymi Ministerstwa Pracy i Polityki Społecznej, przedstawia półroczny raport diagnostyczny pn. Monitoring Zawodów Deficytowych i Nadwyżkowych w powiecie miasta Ostrołęka oraz powiecie ostrołęckim za pierwsze półrocze 2014 roku.

Celem niniejszego opracowania jest uzyskanie informacji na temat zjawisk zachodzących na lokalnym rynku pracy, dotyczących kształtowania popytu na pracę i podaży zasobów pracy, w przekroju zawodowym oraz sformułowanie na tej podstawie wniosków, ocen oraz prognoz, które udostępniane są m.in. władzom oświatowym i dyrekcjom szkół dla korygowania poziomu i struktury kształcenia zawodowego. Jest nim także zwiększenie efektywności organizowanych szkoleń dzięki dostosowywaniu kierunków szkolenia do potrzeb pracodawców.

Monitoring pełni dwie zasadnicze funkcje: **deskryptywną** - opisuje rzeczywistość lokalnego rynku pracy i **normatywną** – pozwala na formowanie ocen i wniosków dotyczących szkolenia bezrobotnych, poradnictwa zawodowego i służy lepszemu dopasowaniu popytu na pracę.

Opracowanie Monitoringu Zawodów Deficytowych i Nadwyżkowych pozwala w szczególności na:

- Efektywniejsze wykorzystanie środków finansowych na aktywizację rynku pracy
- Tworzenie planów szkoleniowych bezrobotnych – w oparciu o potrzeby pracodawców
- Merytoryczne uzasadnienie pisania programów pod kątem pozyskiwania dodatkowych środków
- Opiniowanie nowych kierunków kształcenia
- Tworzenie strategii rozwoju gminy, powiatu oraz województwa
- Pomoc publicznym i komercyjnym służbom zatrudnienia w profesjonalizacji pośrednictwa pracy i poradnictwa zawodowego
- Nawiązywanie nowych kontaktów z partnerami rynku pracy, poprawa wizerunku PUP
- Informacja o kwalifikacjach lokalnych zasobów ludzkich dla nowych inwestorów

Główni użytkownicy opracowania monitoringu zawodów deficytowych i nadwyżkowych to między innymi:

- Ministerstwo Pracy i Polityki Społecznej
- Powiatowe Urzędy Pracy, Wojewódzkie Urzędy Pracy
- Władze oświatowe wszelkich szczebli

- Placówki naukowo – badawcze
- Starostwa Powiatowe Rady Zatrudnienia
- Ochotnicze Hufce Pracy
- Agencje zatrudnienia
- Instytucje szkoleniowe
- Inne zainteresowane organy rządowe, samorządowe oraz organizacje pozarządowe i społeczno – polityczne

Niniejszy raport został sporządzony zgodnie z zaleceniami metodycznymi do prowadzenia monitoringu zawodów deficytowych i nadwyżkowych w oparciu o:

- tablice wynikowe wygenerowane przy użyciu specjalnie przygotowanej aplikacji w ramach Systemu Informatycznego SYRIUSZ. Aplikacja ta pozwala na wydruk zestawień zawierających wyliczone wskaźniki, umożliwiające określenie zawodów deficytowych i nadwyżkowych i interpretację uzyskanych wyników,
- załącznik nr 2 do sprawozdania MPiPS „Bezrobotni według rodzaju działalności ostatniego miejsca pracy oraz ofert pracy za 2014 r.,
- załącznik nr 3 do sprawozdania MPiPS za I półrocze 2014 r. „Bezrobotni oraz oferty pracy według zawodów i specjalności za 2014 r.

Podstawą analizy struktury zawodowej bezrobotnych i ofert pracy jest nowa, obowiązująca od 1 lipca 2011 r. Klasyfikacja zawodów i specjalności na potrzeby rynku pracy wprowadzona rozporządzeniem Ministra Pracy i Polityki Społecznej z dnia 27 kwietnia 2010 r. w sprawie klasyfikacji zawodów i specjalności na potrzeby rynku pracy oraz zakresu jej stosowania (Dz. U. Z 2010, Nr 82, poz. 537 późn. zm.).

Powiatowy Urząd Pracy w Ostrołęce jest jednostką samorządową wspólną dla dwóch powiatów: miasta Ostrołęki i powiatu ostrołęckiego. W związku z tym ranking zawodów deficytowych i nadwyżkowych w 2014 roku opracowano oddzielnie dla każdego z powiatów i jest diagnozą sytuacji na rynku pracy na obszarze działania Powiatowego Urzędu Pracy w Ostrołęce.

1. BEZROBOTNI WEDŁUG ZAWODÓW

1. 1. Bezrobotni według zawodów w mieście Ostrołęka. Stan na koniec I półrocza 2014 roku.

Jednym z elementów raportu z monitoringu zawodów deficytowych i nadwyżkowych jest analiza bezrobocia według zawodów (grup zawodów). Zagadnienie to można rozpatrywać na różnych poziomach: 10 wielkich grup zawodowych, 43 dużych grup zawodowych, 132 grupy średnie, 444 grup elementarnych lub 2 360 zawodów i specjalności. W opracowaniu tym zawód zdefiniowany jest jako przynoszący dochód zbiór zadań (zespół czynności) wyodrębnionych stale lub z niewielkimi zmianami przez poszczególne osoby i wymagających odpowiednich kwalifikacji (wiedzy i umiejętności), zdobytych w wyniku kształcenia lub praktyki.

Najbardziej przejrzystą formą zobrazowania bezrobocia na ostrołęckim rynku pracy jest opracowanie analizy w oparciu o kody sześciocyfrowe, czyli zawody i specjalności. Ranking zawodów o największej liczbie bezrobotnych w mieście Ostrołęka w końcu I półrocza 2014 roku przedstawia wykres 1.

Na koniec czerwca 2014 roku liczba bezrobotnych zarejestrowanych w Powiatowym Urzędzie Pracy w Ostrołęce wynosiła 9 316 osób (4 717 kobiet oraz 4 599 mężczyzn) i była niższa od liczby zarejestrowanych bezrobotnych na koniec czerwca 2013 roku o 546 osób, tj. 5,8%. Poniższa tabela przedstawia ilość osób bezrobotnych i stopę bezrobocia w I półroczu 2014 r.

Stan na dzień	Ilość bezrobotnych			Stopa bezrobocia			
	Ogółem	Miasto Ostrołęka	Powiat ostrołęcki	Miasto Ostrołęka	Powiat ostrołęcki	Województwo mazowieckie	Kraj
31.01.2014r.	10.716	4.240	6.476	16.40 %	19.60 %	11.40 %	14.00 %
28.02.2014r.	10.967	4.308	6.659	16.60 %	20.00 %	11.40 %	13.90 %
31.03.2014r.	10.623	4.210	6.413	16.20 %	19.40 %	11.10 %	13.50 %
30.04.2014r.	10.042	4.021	6.021	15.60 %	18.50 %	10.80 %	13.00 %
31.05.2014r.	9.611	3.853	5.758	15.00 %	17.80 %	10.50 %	12.50 %
30.06.2014r.	9.316	3.755	5.561	14.70 %	17,30 %	10.20 %	12.00 %

W mieście Ostrołęka zarejestrowanych było 3 755 osób bezrobotnych, tj. o 203 osoby mniej niż wg stanu na koniec I półrocza 2013 roku. Stopa bezrobocia w mieście Ostrołęka wyniosła 14,70% dla porównania w województwie mazowieckim stopa bezrobocia kształtowała się na poziomie 10,20% podczas, gdy wskaźnik w tym samym czasie dla Polski wyniósł 12,0%.

Większość osób pozostających bez pracy stanowią bezrobotne kobiety – bo aż 50,65% (4 717 osób). Tak jak w latach poprzednich największe bezrobocie występuje wśród osób bez zawodu – 1 010 bezrobotnych ogółem, tj. o 61 osób mniej niż wg stanu na koniec I półrocza 2013 roku.

Analizując strukturę zawodową bezrobotnych należy stwierdzić, że analogicznie jak w latach ubiegłych zjawisko dużego bezrobocia na rynku pracy zauważalne jest wśród takich zawodów, jak: sprzedawca (214 osób), technik ekonomista (114 osób), technik mechanik (113 osób), murarz (87 osób), ślusarz (102 osoby), technik budownictwa (66 osób), specjalista administracji publicznej (64 osoby), rolnik (55 osób).

Na miejskim rynku pracy występują także zawody, w których bezrobocie dotyka w większej mierze kobiet. Do najbardziej sfeminizowanych zawodów zaliczają się m.in.: sprzedawcy, technicy ekonomiści, krawcy, rolnicy, kucharze, specjaliści administracji publicznej. Poniższy wykres przedstawia zarejestrowanych bezrobotnych według zawodów z uwzględnieniem udziału kobiet - stan na koniec I półrocza 2014 roku.

Wykres 1. Bezrobotni według zawodów z uwzględnieniem udziału kobiet w mieście Ostrołęka. Stan na koniec I półrocza 2014 r.



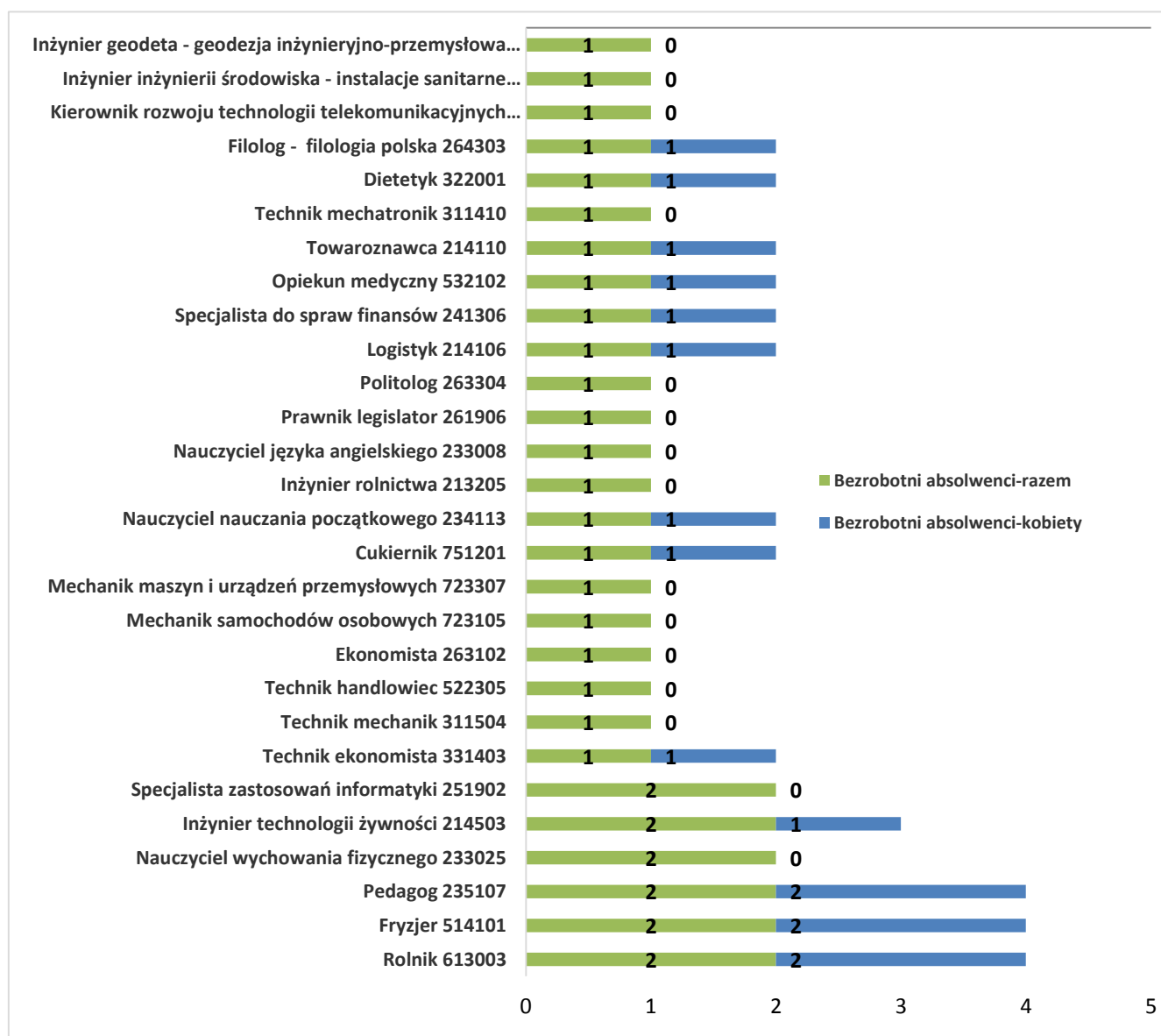
Źródło: opracowanie własne na podstawie tabeli T-I/P-I

Bezrobotni wg zawodów w powiecie m. Ostrołęka. Stan w końcu I półrocza 2014 roku.

Znaczną grupę bezrobotnych, na którą należy zwrócić szczególną uwagę stanowią absolwenci. **Pod koniec I półrocza 2014 roku w ewidencji Powiatowego Urzędu Pracy w Ostrołęce pozostawało 72 absolwentów z miasta, w tym 35 kobiet.** Największa liczba osób z tej grupy nie posiada zawodu – 38 osób, w tym 19 kobiet. Kolejne profesje to: rolnik, fryzjer, pedagog, nauczyciel wychowania fizycznego, inżynier technologii żywności – 3 osoby, specjalista zastosowań informatyki – 2 osoby.

W dalszej części opracowania sporządzono wykres przedstawiający zarejestrowanych bezrobotnych absolwentów według zawodów z uwzględnieniem udziału kobiet - stan na koniec I półrocza 2014 roku.

Wykres 2. *Bezrobotni absolwenci według zawodów z uwzględnieniem udziału kobiet w mieście Ostrołęka. Stan na koniec I półrocza 2014 r.*

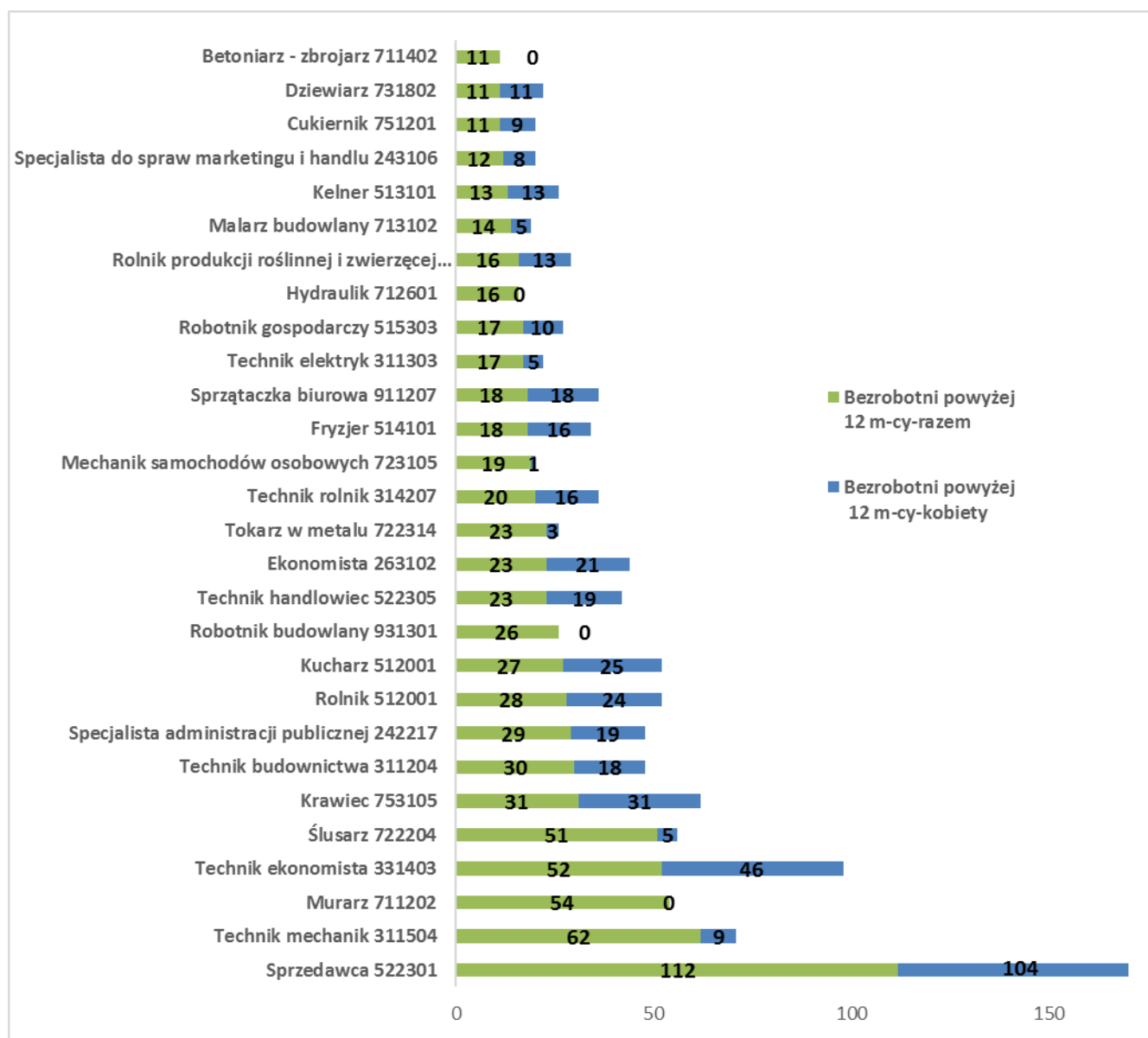


Źródło: opracowanie własne na podstawie tabeli T-I/P-I

Bezrobotni wg zawodów w powiecie m. Ostrołęka. Stan w końcu I półrocza 2014 roku.

Drugą ważną grupą rejestrujących się bezrobotnych są osoby długotrwale bezrobotne, czyli osoby pozostające bez pracy powyżej 12 miesięcy. **Na koniec I półrocza 2014 roku w Ostrołęce osoby długotrwale bezrobotne stanowiły 43,64 % ogółu bezrobotnych, tj. 1 639 osób, z czego 877 - to kobiety.** Największe bezrobocie w grupie osób długotrwale bezrobotnych występuje wśród osób bez zawodu – 304 osoby (136 kobiet). Wykres 3 przedstawia zawody o najwyższym udziale osób długotrwale bezrobotnych w mieście Ostrołęka na koniec I półrocza 2014 roku. Z danych przedstawionych w tym wykresie wynika, że największe bezrobocie w grupie osób długotrwale bezrobotnych występuje wśród zawodów: sprzedawca – 112 osób (104 kobiety), technik mechanik – 62 osoby (9 kobiet), technik ekonomista – 52 osoby (46 kobiet), ślusarz – 51 osób (5 kobiet), krawiec 31 osób (31 kobiet), technik budownictwa – 30 osób (18 kobiet), specjalista administracji publicznej – 29 osób (19 kobiet).

Wykres 3. Długotrwale bezrobotni według zawodów z uwzględnieniem udziału kobiet w mieście Ostrołęka. Stan na koniec I półrocza 2014 r.



Źródło: opracowanie własne na podstawie tabeli T-I/P-I

Bezrobotni wg zawodów w powiecie m. Ostrołęka. Stan w końcu I półrocza 2014 roku.

W I półroczu 2014 roku w Ostrołęce napływ osób bezrobotnych osiągnął 1 644 osób, z czego 49,45% czyli 813 osób stanowiły kobiety. Z kolei 171 osób, to osoby zarejestrowane w okresie 12 miesięcy od dnia ukończenia szkoły, z czego 59,64% czyli 102 osoby to kobiety. Największy napływ odnotowano wśród osób bez zawodu, tj. 490 osób, w tym 197 kobiet i 86 absolwentów. Napływ bezrobotnych wg zawodów w Ostrołęce w I półroczu 2014 roku przedstawia tabela 1, z której wynika, że największy napływ odnotowano wśród zawodów: sprzedawca – 93 osoby, technik ekonomista – 60 osób, technik mechanik oraz ślusarz – 37 osób, specjalista administracji publicznej – 29 osób, technik budownictwa i technik handlowiec – 25 osób, technik rolnik - 22 osoby, murarz – 19 osób.

Tabela 1. Napływ bezrobotnych według zawodów w m. Ostrołęka w I półroczu 2014 roku.

Kod zawodu	Nazwa zawodu	Bezrobotni ogółem	Bezrobotne kobiety	Bezrobotni absolwenci-razem
000000	Inny zawód lub brak zawodu	490	197	86
522301	Sprzedawca	93	81	7
331403	Technik ekonomista	60	53	3
311504	Technik mechanik	37	6	0
722204	Ślusarz	37	2	0
242217	Specjalista administracji publicznej	29	16	3
311204	Technik budownictwa	25	11	0
522305	Technik handlowiec	25	17	2
314207	Technik rolnik	22	18	1
711202	Murarz	19	0	0
235107	Pedagog	18	15	5
613003	Rolnik	17	16	0
263102	Ekonomista	16	12	2
723103	Mechanik pojazdów samochodowych	16	0	1
514101	Fryzjer	15	13	1
242190	Pozostali specjaliści do spraw zarządzania i organizacji	14	9	2
351203	Technik informatyk	14	4	1
723105	Mechanik samochodów osobowych	14	0	1
311303	Technik elektryk	13	0	0
741202	Elektromechanik elektrycznych przyrządów pomiarowych	13	1	0
322002	Technik żywienia i gospodarstwa domowego	12	9	2
753105	Krawiec	12	11	0
233008	Nauczyciel języka angielskiego	11	9	3
712601	Hydraulik	11	0	0
722314	Tokarz w metalu	11	1	0
931301	Robotnik budowlany	11	0	0
214503	Inżynier technologii żywności	10	8	5
311408	Technik elektronik	9	2	0
512001	Kucharz	9	8	0
331301	Księgowy	8	8	0
512002	Kucharz małej gastronomii	8	6	1
751204	Piekarz	8	1	0
Razem		1107	534	126
OGÓŁEM		1644	813	171

Źródło: opracowanie własne na podstawie tabeli T-I/P-2

Napływ bezrobotnych wg zawodów w powiecie m. Ostrołęka w I półroczu 2014 roku.

Wśród kobiet zarejestrowanych w I półroczu 2014 z miasta Ostrołęki 616 kobiet posiadało zawód a 197 odnotowano w grupie bez zawodu. Najwyższy napływ bezrobotnych wystąpił w grupie kobiet posiadających następujące zawody: sprzedawca – 81 kobiet, technik ekonomista – 53 kobiety, technik rolnik – 18 kobiet, technik handlowiec - 17 kobiet.

Drugą grupę bezrobotnych, na którą należy zwrócić szczególną uwagę stanowią absolwenci. W I półroczu 2014 roku napływ absolwentów z miasta wynosił 171 osób, w tym 102 kobiety. Największy napływ liczby osób z tej grupy również nie posiadało zawodu – 86 osób, w tym 41 kobiet. Kolejne profesje to: sprzedawca – 7 osób, pedagog, inżynier technologii żywności – po 5 osób. Napływ bezrobotnych absolwentów według zawodów w mieście Ostrołęka w I półroczu 2014 r. ilustruje tabela 2.

Tabela 2. Napływ bezrobotnych absolwentów według zawodów w m. Ostrołęka w I półroczu 2014 r.

Kod zawodu	Nazwa zawodu	Bezrobotni absolwenci-razem	Bezrobotni absolwenci-kobiety
000000	Inny zawód lub brak zawodu	86	41
522301	Sprzedawca	7	6
235107	Pedagog	5	5
214503	Inżynier technologii żywności	5	4
331403	Technik ekonomista	3	3
242217	Specjalista administracji publicznej	3	2
233008	Nauczyciel języka angielskiego	3	2
514105	Technik usług fryzjerskich	3	3
522305	Technik handlowiec	2	1
263102	Ekonomista	2	2
242190	Pozostali specjaliści do spraw zarządzania i organizacji	2	1
322002	Technik żywienia i gospodarstwa domowego	2	1
261906	Prawnik legislator	2	0
234113	Nauczyciel nauczania początkowego	2	2
222101	Pielęgniarka	2	2
228301	Fizjoterapeuta	2	2
233025	Nauczyciel wychowania fizycznego	2	0
214110	Towaroznawca	2	2
314207	Technik rolnik	1	1
723103	Mechanik pojazdów samochodowych	1	0
514101	Fryzjer	1	1
351203	Technik informatyk	1	1
723105	Mechanik samochodów osobowych	1	0
512002	Kucharz małej gastronomii	1	0
513101	Kelner	1	1

213205	Inżynier rolnictwa	1	0
228903	Kosmetolog	1	1
324002	Technik weterynarii	1	1
524404	Telemarketer	1	1
541390	Pozostali pracownicy ochrony osób i mienia	1	1
Razem		147	87
OGÓLEM		171	102

Źródło: opracowanie własne na podstawie tabeli T-I/P-2

Napływ bezrobotnych wg zawodów w powiecie m. Ostrołęka w I półroczu 2014 roku.

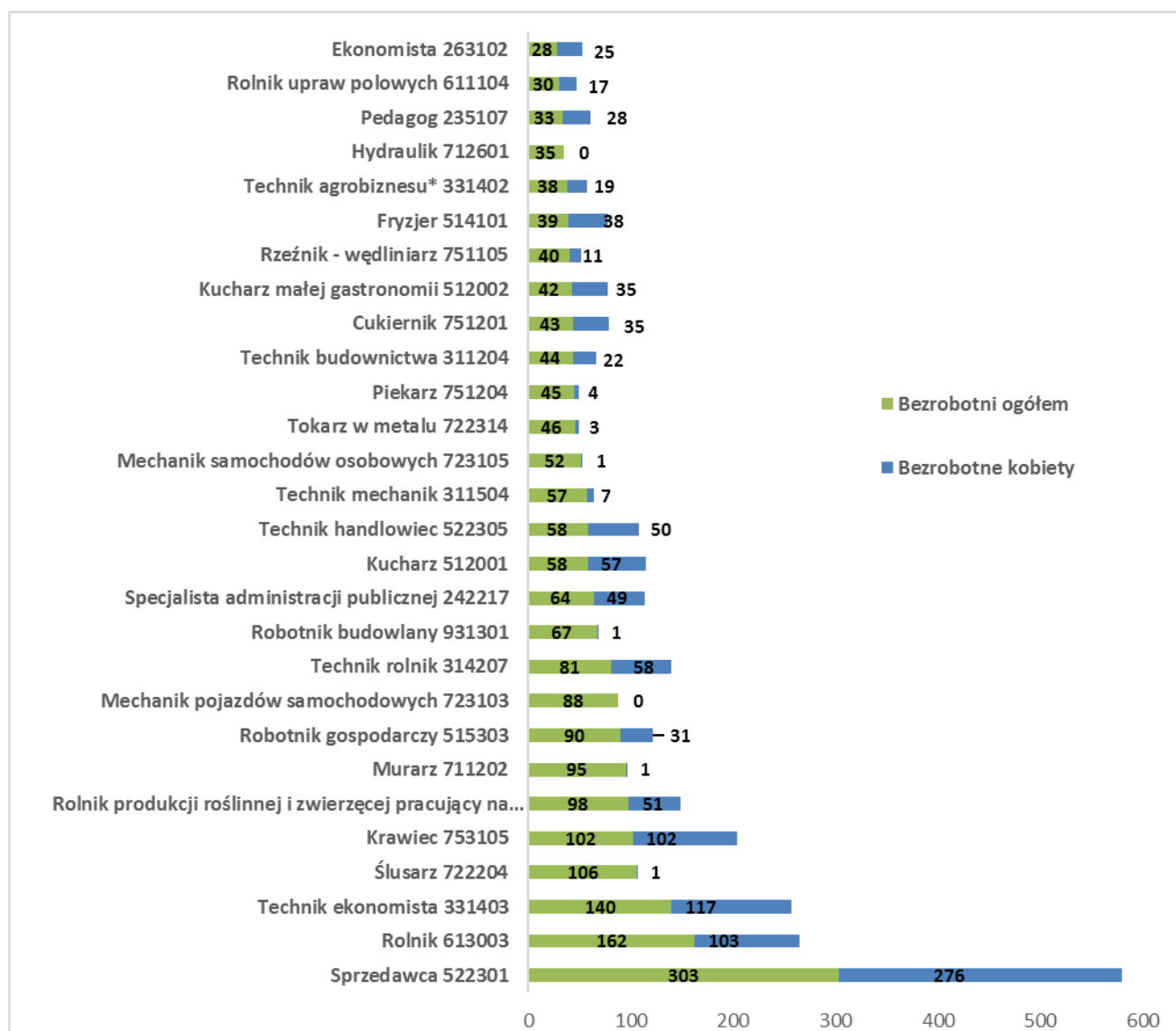
1.2. Bezrobotni według zawodów w powiecie ostrołęckim w 2014 roku. Stan na koniec I półrocza 2014 roku.

Na koniec I półrocza 2014 roku w powiecie ostrołęckim zarejestrowanych było 5 561 osób bezrobotnych, w tym 2 766 kobiet. Stopa bezrobocia w powiecie wyniosła 17,30%, natomiast dla porównania w województwie mazowieckim stopa bezrobocia kształtowała się na poziomie 10,20%, podczas gdy wskaźnik w tym samym czasie dla Polski wyniósł 12,00%.

W porównaniu do danych z I półrocza 2013 roku liczba bezrobotnych zmniejszyła się o 343 osoby. Zdecydowana większość zarejestrowanych bezrobotnych posiada zawód, mimo to grupa bezrobotnych bez zawodu jest znacząca – 2 074 zarejestrowanych bezrobotnych ogółem, tj. o 52 osoby mniej niż w końcu I półrocza 2013 roku.

Ranking 30 zawodów o największej liczbie bezrobotnych w powiecie ostrołęckim na koniec I półrocza 2014 roku przedstawia wykres 4.

Wykres 4. Bezrobotni według zawodu z uwzględnieniem udziału kobiet w powiecie ostrołęckim. Stan na koniec I półrocza 2014 r.



Źródło: opracowanie własne na podstawie tabeli T-I/P-1

Bezrobotni wg zawodów w powiecie ostrołęckim. Stan w końcu I półrocza 2014 roku.

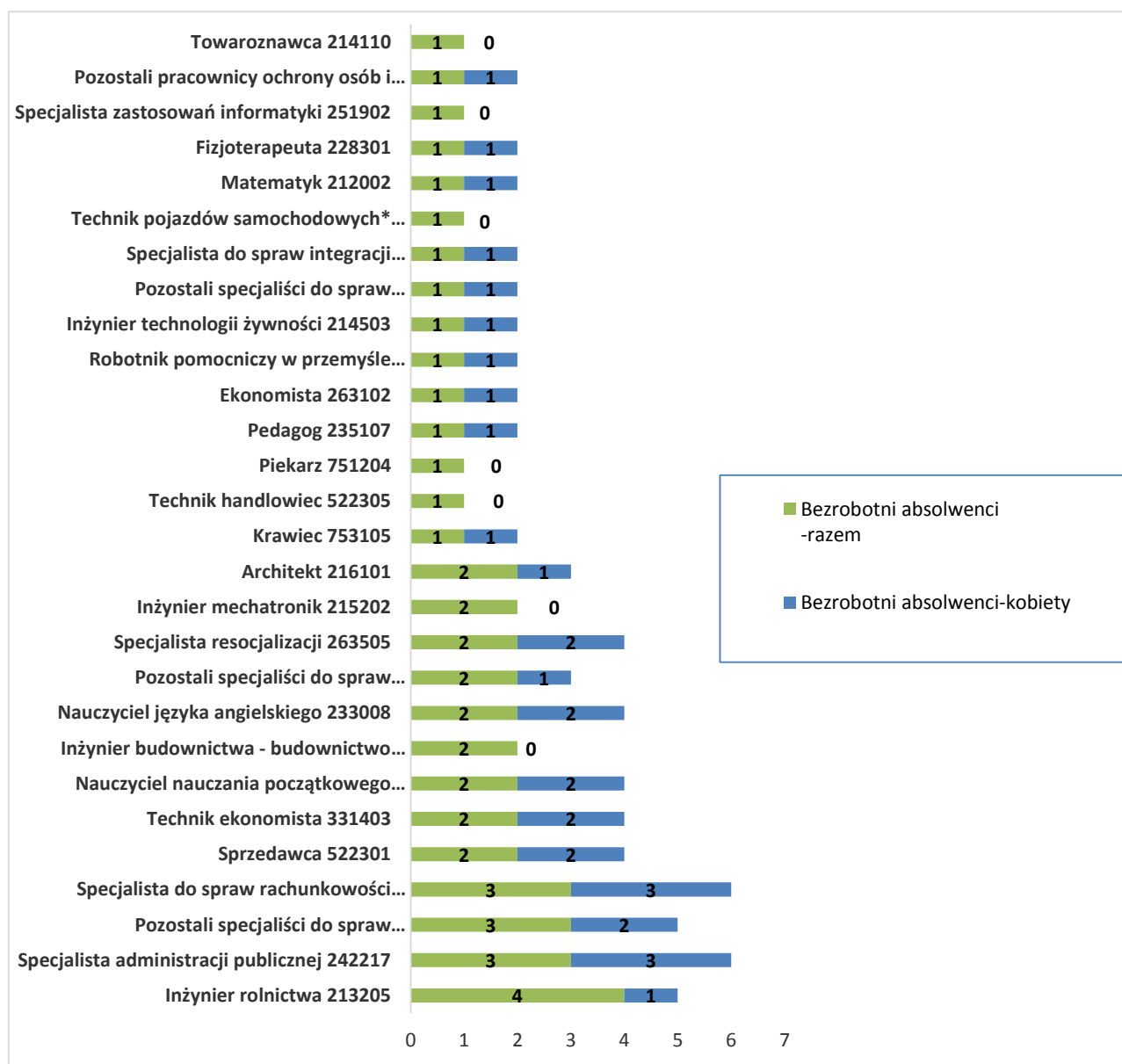
Analizując strukturę zawodową bezrobotnych należy stwierdzić, że najwięcej bezrobotnych na rynku pracy jest wśród osób posiadających zawody takie, jak: sprzedawca (303 osoby), rolnik (162 osoby), technik ekonomista (140 osób), ślusarz (106 osób), krawiec (102 osoby), murarz (95 osób), robotnik gospodarczy (90 osób).

Na rynku pracy występują także zawody, w których bezrobocie dotyka w większej mierze kobiet, zaliczają się do nich m.in.: sprzedawca, technik ekonomista, krawiec, technik rolnik, kucharz.

Szczególną grupą bezrobotnych, na którą należy zwrócić uwagę stanowią absolwenci. **Pod koniec I półrocza 2014 roku w ewidencji Powiatowego Urzędu Pracy w Ostrołęce pozostawało 149 absolwentów z powiatu ostrołęckiego, w tym 49 kobiet.** Największa liczba osób z tej grupy nie posiada zawodu – 91 osób, w tym 49 kobiet. Kolejne profesje to: inżynier rolnictwa –

4 osoby, specjalista administracji publicznej, pozostali specjaliści do spraw zarządzania i administracji oraz specjalista do spraw rachunkowości – 3 osoby, sprzedawca oraz technik ekonomista – 2 osoby. Bezrobotnych absolwentów według zawodów z uwzględnieniem udziału kobiet w powiecie ostrołęckim na koniec I półrocza 2014 r. ilustruje wykres 5.

Wykres 5. Bezrobotni absolwenci według zawodów z uwzględnieniem udziału kobiet w powiecie ostrołęckim. Stan na koniec I półrocza 2014 r.



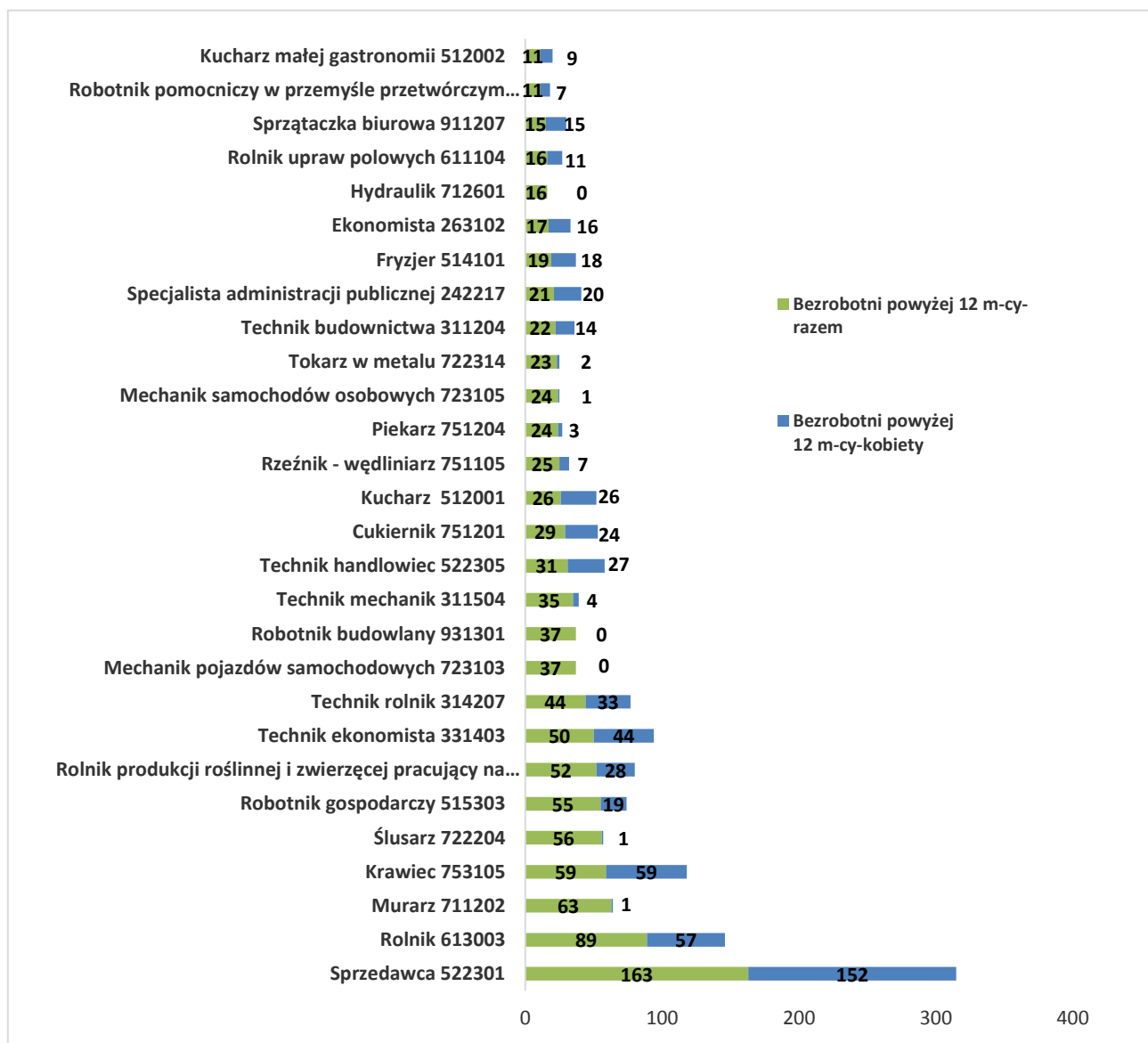
Źródło: opracowanie własne na podstawie tabeli T-I/P-1

Bezrobotni wg zawodów w powiecie ostrołęckim. Stan w końcu I półrocza 2014 roku.

Następną grupą bezrobotnych, na którą należy zwrócić uwagę stanowią osoby długotrwale bezrobotne, czyli osoby pozostające bez pracy powyżej 12 miesięcy.

Na koniec I półrocza 2014 roku w powiecie ostrołęckim osoby długotrwale bezrobotne stanowiły 38,48% ogółu bezrobotnych, tj. 2 140 osób, z czego 1 077 to kobiety. Duży odsetek zmusza do bliższego przyjrzenia się zawodom, których udział w tej grupie jest znaczny. Największe bezrobocie w tej grupie występuje jak zwykle wśród osób bez zawodu - 488 osób (193 kobiety). Poniższy wykres ilustruje zawody o najwyższym udziale osób długotrwale bezrobotnych w powiecie ostrołęckim na koniec I półrocza 2014 roku.

Wykres 6. długotrwale bezrobotni według zawodów z uwzględnieniem udziału kobiet w powiecie ostrołęckim. Stan na koniec I półrocza 2014 r.



Źródło: opracowanie własne na podstawie tabeli T-I/P-1

Bezrobotni wg zawodów w powiecie ostrołęckim. Stan w końcu I półrocza 2014 roku.

Z powyższych danych wynika, że największe bezrobocie w grupie osób długotrwale bezrobotnych występuje wśród zawodów: sprzedawca – 163 osoby (152 kobiety), rolnik – 89 osób

(57 kobiet), murarz – 63 osoby (1 kobieta), krawiec – 59 osób (59 kobiet), ślusarz – 56 osób (1 kobieta), robotnik gospodarczy – 55 osób (19 kobiet).

W I półroczu 2014 roku w powiecie ostrołęckim napływ osób bezrobotnych osiągnął 2 351 osób, z czego 46,78% czyli 1 100 osób stanowiły kobiety. Z kolei 390 osób to osoby zarejestrowane w okresie 12 miesięcy od dnia ukończenia szkoły, z czego 56,66% czyli 221 osób to kobiety. Największy napływ bezrobotnych odnotowano wśród osób bez zawodu tj. 944 osoby, w tym 375 kobiet i 232 absolwentów. Napływ bezrobotnych według zawodu w powiecie ostrołęckim w I półroczu 2014 roku przedstawia tabela 3, z której wynika, że największy napływ bezrobotnych odnotowano wśród zawodów: sprzedawca – 100 osób, technik ekonomista oraz rolnik – 56 osób, ślusarz – 41 osób, specjalista administracji publicznej oraz mechanik pojazdów samochodowych – 35 osób.

Tabela 3. Napływ osób bezrobotnych według zawodu w powiecie ostrołęckim w I półroczu 2014 r.

Kod zawodu	Nazwa zawodu	Bezrobotni ogółem	Bezrobotne kobiety	Bezrobotni absolwenci -razem
000000	Inny zawód lub brak zawodu	944	375	232
522301	Sprzedawca	100	84	12
331403	Technik ekonomista	56	43	1
613003	Rolnik	56	35	0
722204	Ślusarz	41	0	0
242217	Specjalista administracji publicznej	35	22	7
723103	Mechanik pojazdów samochodowych	35	0	8
633001	Rolnik produkcji roślinnej i zwierzęcej pracujący na własne potrzeby	32	16	1
711202	Murarz	32	0	0
515303	Robotnik gospodarczy	30	7	0
753105	Krawiec	29	29	1
311504	Technik mechanik	28	1	3
522305	Technik handlowiec	28	25	2
235107	Pedagog	25	23	9
512001	Kucharz	24	24	0
514101	Fryzjer	24	21	8
314207	Technik rolnik	23	15	0
723105	Mechanik samochodów osobowych	23	0	0
331402	Technik agrobiznesu	21	10	4
512002	Kucharz małej gastronomii	19	12	1
931301	Robotnik budowlany	19	1	0

751204	Piekarz	18	0	1
311204	Technik budownictwa	17	8	1
712601	Hydraulik	17	0	0
751105	Rzeźnik - wędliniarz	15	3	0
263102	Ekonomista	14	11	5
722314	Tokarz w metalu	12	0	0
311303	Technik elektryk	11	1	0
932101	Pakowacz	11	6	0
213205	Inżynier rolnictwa	10	5	5
Razem		1749	777	301
OGÓLEM		2351	1100	390

Źródło: opracowanie własne na podstawie tabeli T-I/P-2

Napływ bezrobotnych wg zawodów w powiecie ostrołęckim w I półroczu 2014 roku.

Wśród kobiet zarejestrowanych w I półroczu 2014 r. z powiatu ostrołęckiego 725 posiadało zawód a 375 odnotowano w grupie bez zawodu. Najwyższy napływ bezrobotnych wystąpił w grupie kobiet posiadających następujące zawody: sprzedawca – 84 kobiety, technik ekonomista – 43 kobiety, rolnik – 35 kobiet, krawiec – 29 kobiet, technik handlowiec – 25 kobiet, kucharz – 24 osoby, pedagog – 23 osoby.

Drugą grupę bezrobotnych, na którą należy zwrócić szczególną uwagę stanowią absolwenci. **W I półroczu 2014 roku napływ absolwentów z powiatu ostrołęckiego osiągnął 390 osób, w tym 221 kobiet.** Największy napływ liczby osób z tej grupy nie posiada zawodu – 232 osoby, w tym 120 kobiet. Kolejne profesje to: sprzedawca – 12 osób, pedagog - 9 osób, fryzjer i mechanik pojazdów samochodowych – 8 osób.

Napływ bezrobotnych absolwentów według zawodu w powiecie ostrołęckim w I półroczu 2014 roku przedstawia poniższa tabela 4.

Tabela 4. *Napływ bezrobotnych absolwentów według zawodu w powiecie ostrołęckim*

Kod zawodu	Nazwa zawodu	Bezrobotni absolwenci -razem	Bezrobotni absolwenci- kobiety
000000	Inny zawód lub brak zawodu	232	120
522301	Sprzedawca	12	11
331403	Technik ekonomista	1	1
613003	Rolnik	0	0
722204	Ślusarz	0	0
242217	Specjalista administracji publicznej	7	7
723103	Mechanik pojazdów samochodowych	8	0

633001	Rolnik produkcji roślinnej i zwierzęcej pracujący na własne potrzeby	1	1
711202	Murarz	0	0
515303	Robotnik gospodarczy	0	0
753105	Krawiec	1	1
311504	Technik mechanik	3	0
522305	Technik handlowiec	2	1
235107	Pedagog	9	9
512001	Kucharz	0	0
514101	Fryzjer	8	8
314207	Technik rolnik	0	0
723105	Mechanik samochodów osobowych	0	0
331402	Technik agrobiznesu	4	1
512002	Kucharz małej gastronomii	1	1
931301	Robotnik budowlany	0	0
751204	Piekarz	1	0
311204	Technik budownictwa	1	0
712601	Hydraulik	0	0
751105	Rzeźnik - wędliniarz	0	0
263102	Ekonomista	5	5
722314	Tokarz w metalu	0	0
311303	Technik elektryk	0	0
932101	Pakowacz	0	0
213205	Inżynier rolnictwa	5	1
Razem		301	167
OGÓLEM		390	221

Źródło: opracowanie własne na podstawie tabeli T-I/P-2

Napływ bezrobotnych wg zawodów w powiecie ostrołęckim w I półroczu 2014 roku.

2. ANALIZA OFERT PRACY

2.1. Struktura ofert pracy w mieście Ostrołęka w I półroczu 2014 roku.

W I półroczu 2014 roku zgłoszono do Powiatowego Urzędu Pracy w Ostrołęce 965 ofert pracy z miasta Ostrołęki, tj. o 233 ofert więcej niż w I półroczu 2013 roku.

Najwięcej wolnych miejsc pracy wykazano w następujących zawodach:

- ✓ sprzedawca - 120 ofert
- ✓ pozostali operatorzy maszyn do produkcji wyrobów papierniczych - 85 ofert
- ✓ technik prac biurowych - 62 oferty
- ✓ robotnik gospodarczy - 45 ofert
- ✓ sprzętaczka biurowa - 31 ofert
- ✓ doradca klienta - 27 osób

- ✓ pozostali robotnicy przy pracach prostych gdzie indziej niesklasyfikowani - 25 ofert
- ✓ pracownik ochrony fizycznej bez licencji – 24 oferty.

Zgłębiając problematykę struktury ofert pracy zgłoszonych w I półroczu 2014 roku, nie sposób pominąć porównania tych ofert z liczbą osób bezrobotnych (według zawodu) zarejestrowanych w tym okresie, co przedstawia tabela 5. Analizując dane zawarte w tym wykresie, w kontekście ilości zgłoszonych przez pracodawców ofert pracy należy zaznaczyć, że podobnie jak w roku ubiegłym najwięcej ofert było w zawodach: sprzedawca, technik prac biurowych, robotnik gospodarczy oraz pozostali operatorzy maszyn do produkcji wyrobów papierniczych.

Na uwagę zasługuje fakt, że zgłaszane przez pracodawców wolne miejsca pracy są realizowane także w ramach subsydiowanych form lub instrumentów runku pracy tj. staż, roboty publiczne, prace interwencyjne czy nawet refundacja kosztów wyposażenia lub wyposażenia stanowiska pracy.

Oferty pracy skierowane do techników prac biurowych, pracowników kancelaryjnych oraz techników administracyjnych wynikają przede wszystkim z funkcjonowaniem stanowisk pracy w ramach organizowanych u pracodawcy staży, niż faktycznej liczby wolnych miejsc pracy. Wzrost wymagań pracodawców w stosunku do kadry biurowej powoduje, iż odbycie stażu u pracodawcy mające na celu zdobycie pierwszego doświadczenia zawodowego w miejscu pracy jest niezwykle atrakcyjnym instrumentem dającym szansę pracodawcy na poznanie kwalifikacji i predyspozycji potencjalnego kandydata do pracy.

Tabela 5. Oferty pracy i zarejestrowani bezrobotni w m. Ostrołęka w I półroczu 2014 roku

Lp.	Kod zawodu	Nazwa zawodu	Oferty pracy zgłoszone w I-półroczu 2014 roku	Bezrobotni wg zawodu zarejestrowani w I- półroczu 2014 roku
1	522301	Sprzedawca	130	214
2	814390	Pozostali operatorzy maszyn do produkcji wyrobów papierniczych	85	1
3	411004	Technik prac biurowych	62	11
4	515303	Robotnik gospodarczy	45	24
5	911207	Sprzątaczką biurowa	31	31
6	524902	Doradca klienta	27	0
7	962990	Pozostali pracownicy przy pracach prostych gdzie indziej niesklasyfikowani	25	1
8	541307	Pracownik ochrony fizycznej bez licencji	24	6
9	833203	Kierowca samochodu ciężarowego	20	8

10	432103	Magazynier	18	18
11	121203	Kierownik działu zarządzania zasobami ludzkimi	15	6
12	722204	Ślusarz	15	102
13	742203	Monter sieci telekomunikacyjnych	15	3
14	941201	Pomoc kuchenna	14	3
15	523002	Kasjer handlowy	13	4
16	413201	Operator wprowadzania danych	11	0
17	712604	Monter instalacji i urządzeń sanitarnych	10	7
18	721290	Pozostali spawacze i pokrewni	10	0
19	732201	Drukarz	10	1
20	751190	Pozostali masarze, robotnicy w przetwórstwie ryb i pokrewni	10	0
21	812190	Pozostali operatorzy maszyn i urządzeń do produkcji i przetwórstwa metali	10	0
22	931205	Robotnik drogowy	10	3
23	711101	Konserwator budynków	9	1
24	334306	Technik administracji	8	8
25	713104	Szpachlarz	8	0
26	332203	Przedstawiciel handlowy	7	2
27	332302	Zaopatrzeniowiec	7	4
28	122102	Kierownik działu sprzedaży	6	0
29	334402	Sekretarka medyczna	6	0
30	341203	Opiekun w domu pomocy społecznej	6	8
Razem			667	466
OGÓLEM			965	3755

***Źródło:** opracowanie własne na podstawie tabeli T-I/P-3*

Oferty pracy wg zawodów w powiecie m. Ostrołęka. Stan w I półroczu 2014 roku oraz załącznika nr 3 do sprawozdania MPiPS za I półrocze 2014 r.

Należy podkreślić, że pracodawcy zgłaszają największe zapotrzebowanie sprzedawca, technik prac biurowych, robotnik gospodarczy oraz pozostali operatorzy maszyn do produkcji wyrobów papierniczych.

Zawody te charakteryzują się ciągle podwyższonymi oczekiwaniami względem przyszłych pracowników wobec ich kwalifikacji i umiejętności, a także dyspozycyjności.

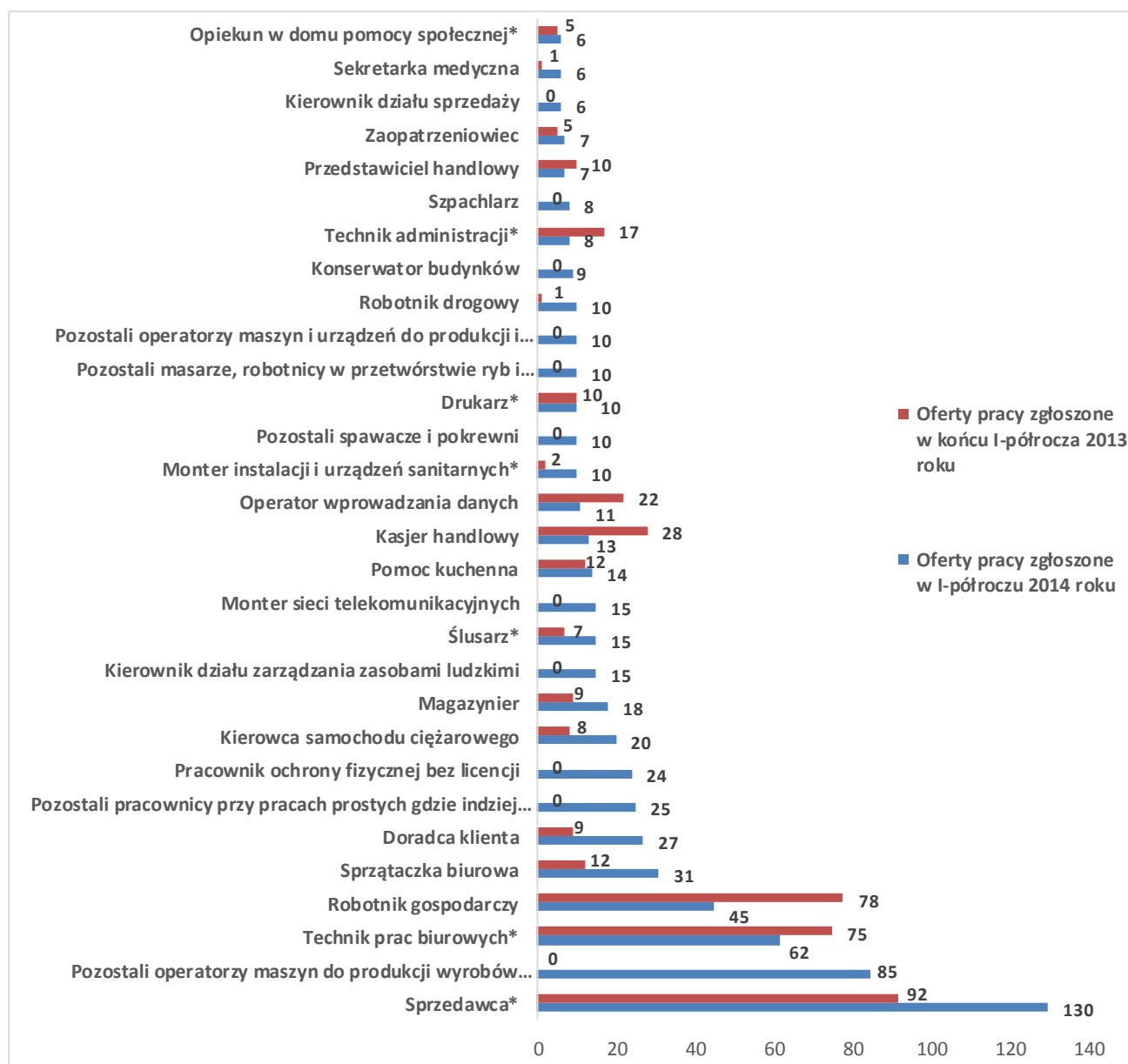
Na uwagę zasługuje fakt, że w przypadku dużego zapotrzebowania na pozostałych operatorów maszyn do produkcji wyrobów papierniczych – 85 ofert była zarejestrowana 1 osoba bezrobotna.

Warto zaznaczyć, że w każdym z czołowych zawodów biorących pod uwagę ilość napływu ofert pracy występuje głównie zapotrzebowanie na pracowników z wykształceniem średnim.

Należy pamiętać, że nie wszystkie oferty pracy trafiają do powiatowych urzędów pracy, w szczególności dotyczy to ofert na stanowiska specjalistyczne czy wyższego szczebla. W wielu przypadkach pracodawcy sami zaspokajają swoje potrzeby kadrowe lub korzystają z usług agencji pośrednictwa pracy.

Istotnym elementem monitoringu jest analiza napływu ofert pracy. Poniższy wykres przedstawia dynamikę napływu ofert pracy w mieście Ostrołęka zgłoszonych w I półroczu 2014 roku oraz w analogicznym okresie roku 2013.

Wykres 7. Dynamika napływu ofert pracy zgłoszonych w I półroczu 2013 i 2014 roku w m. Ostrołęka



Źródło: opracowanie własne na podstawie tabeli T-I/P-3

Oferty pracy wg zawodów w powiecie m. Ostrołęka. Stan w I półroczu 2013 i 2014 roku.

2. 2. Struktura ofert pracy w powiecie ostrołęckim w I półroczu 2014 roku.

W I półroczu 2014 roku zgłoszono do Powiatowego Urzędu Pracy w Ostrołęce 569 ofert pracy z powiatu ostrołęckiego tj. o 38 ofert więcej niż w roku 2013.

Poniższa tabela 6 przedstawia stosunek ilości ofert pracy zgłoszonych w I półroczu 2014 roku, do liczby osób bezrobotnych (według zawodu) zarejestrowanych w tym okresie.

Tabela 6. Oferty pracy i zarejestrowani bezrobotni w powiecie ostrołęckim w I półroczu 2014 roku.

Kod zawodu	Nazwa zawodu	Oferty pracy zgłoszone w I-półroczu	Bezrobotni wg zawodu zarejestrowani w I- półroczu 2014 roku
515303	Robotnik gospodarczy	90	90
522301	Sprzedawca	53	303
411004	Technik prac biurowych	52	12
524404	Telemarketer	40	1
711101	Konserwator budynków	38	0
611306	Ogrodnik terenów zieleni	23	12
932990	Pozostali robotnicy przy pracach prostych w przemyśle	15	1
941201	Pomoc kuchenna	14	11
432103	Magazynier	9	13
441101	Pomocnik biblioteczny	9	11
332203	Przedstawiciel handlowy	8	11
325905	Opiekunka dziecięca	7	8
334306	Technik administracji	7	10
713102	Malarz budowlany	7	18
751204	Piekarz	7	45
712303	Tynkarz	6	4
514101	Fryzjer	5	39
523002	Kasjer handlowy	5	1
531202	Asystent nauczyciela przedszkola	5	0
723103	Mechanik pojazdów samochodowych	5	88
351302	Operator sprzętu komputerowego	4	1
441402	Archiwista zakładowy	4	0
513101	Kelner	4	13
524502	Sprzedawca w stacji paliw	4	0
524902	Doradca klienta	4	0

711202	Murarz	4	95
712101	Dekarz	4	0
721206	Spawacz metodą TIG	4	1
921201	Pomocniczy robotnik przy hodowli zwierząt	4	0
332302	Zaopatrzeniowiec	3	1
Razem		441	789
OGÓŁEM		569	5561

Źródło: opracowanie własne na podstawie tabeli T-I/P-3

Oferty pracy wg zawodów w powiecie ostrołęckim. Stan w I półroczu 2014 roku oraz załącznika nr 3 do sprawozdania MPiPS za I półrocze 2014 r.

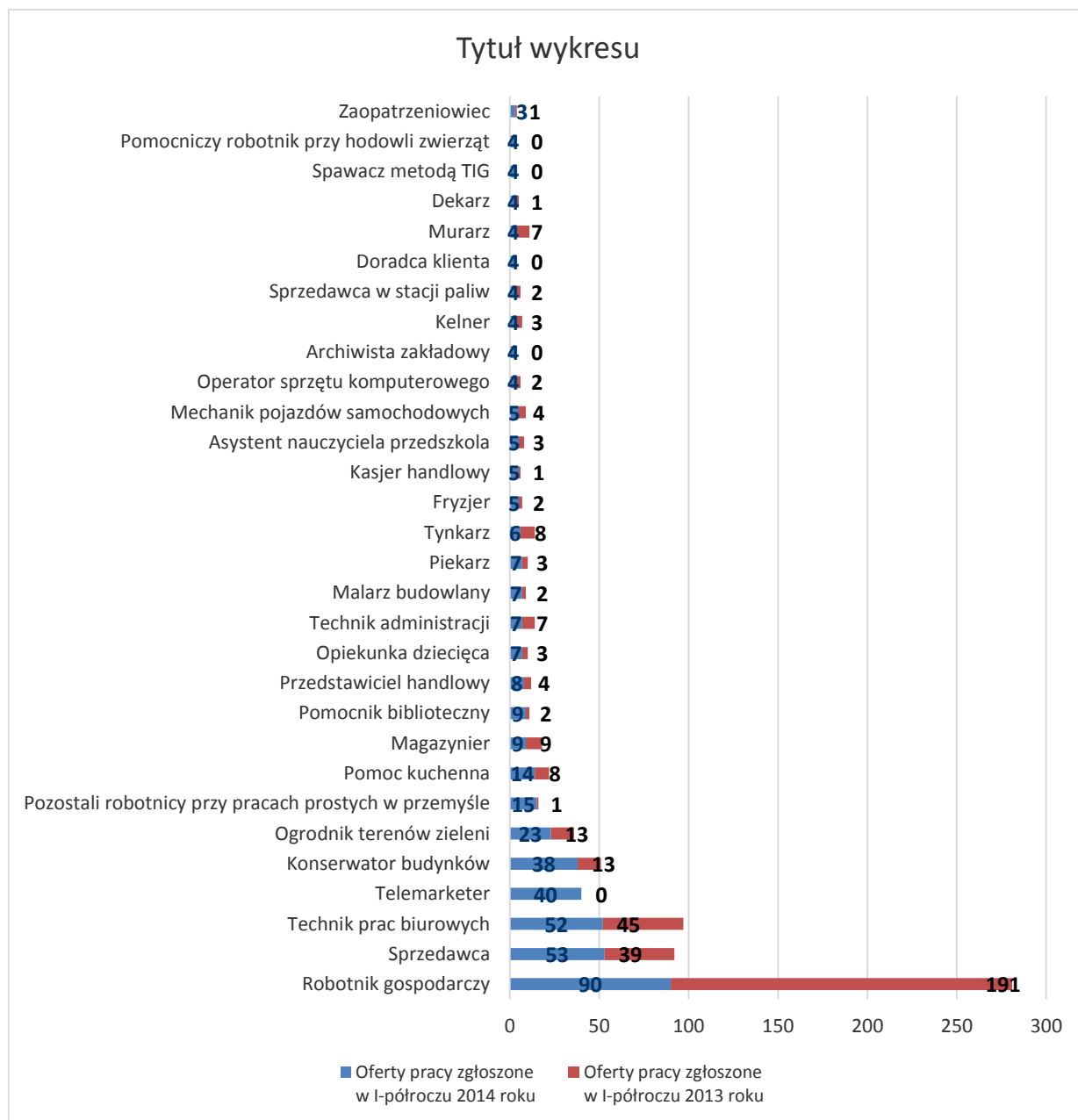
Najwięcej wolnych miejsc pracy wykazano w następujących zawodach:

- ✓ robotnik gospodarczy - 90 ofert
- ✓ sprzedawca - 53 oferty
- ✓ technik prac biurowych - 52 oferty
- ✓ telemarketer - 40 ofert
- ✓ konserwator budynków - 38 ofert
- ✓ ogrodnik terenów zieleni - 23 ofert

Analizując powyższe dane warto podkreślić, że w omawianych zawodach nastąpił znaczny napływ ofert co może odzwierciedlać poprawę sytuacji na lokalnym rynku pracy.

W celu porównania dynamiki napływu ofert pracy sporządzono wykres 8 obrazujący napływ ofert pracy zgłoszonych w I półroczu 2013 i 2014 roku w powiecie ostrołęckim. W przypadku robotnika gospodarczego zmniejszyła się znacznie liczba ofert, bo aż o 47%.

Wykres 8. Dynamika napływu ofert pracy zgłoszonych w I półroczu 2013 i 2014 roku



Źródło: opracowanie własne na podstawie tabeli T-I/P-3

Oferty pracy wg zawodów w powiecie ostrołęckim. Stan w I półroczu 2013 i 2014 roku.

3. ZAWODY DEFICYTOWE I NADWYŻKOWE

Zawody deficytowe (o wskaźniku $> 1,1$) – to takie zawody, na które istnieje na rynku pracy wyższe zapotrzebowanie niż liczba bezrobotnych poszukujących pracy w tym zawodzie.

Zawody nadwyżkowe (o wskaźniku $< 0,9$) – to takie zawody, na które istnieje na rynku pracy niższe zapotrzebowanie niż liczba bezrobotnych w danym zawodzie.

Zawody zrównoważone – (o wskaźniku $\leq 1,1$) to takie zawody, na które na rynku pracy występuje zapotrzebowanie zbliżone do liczby bezrobotnych w danym zawodzie. Na potrzeby opracowania

rankingu zawodów zrównoważonych zdefiniowano je jako te, dla których ilość ofert pracy jest zbliżona do liczby zarejestrowanych bezrobotnych.

3.1. Analiza zawodów deficytowych i nadwyżkowych w mieście Ostrołęka w I półroczu 2014 roku.

Ranking zawodów deficytowych i nadwyżkowych jest analizą porównawczą ofert pracy według zawodów do liczby zarejestrowanych w nich osób bezrobotnych.

Poniższa tabela 7 przedstawia **zawody deficytowe w mieście Ostrołęka** czyli takie, na które był popyt natomiast brakowało siły roboczej.

Tabela 7. Ranking zawodów deficytowych w mieście Ostrołęka w I półroczu 2014 roku.

(uporządkowane od najwyższego do najniższego wskaźnika intensywności)

Lp.	Kod zawodu	Nazwa zawodu	Wskaźnik intensywności deficytu zawodów
1	524902	Doradca klienta	27
2	962990	Pozostali pracownicy przy pracach prostych gdzie indziej niesklasyfikowani	25
3	411004	Technik prac biurowych	15,5
4	742203	Monter sieci telekomunikacyjnych	15
5	523002	Kasjer handlowy	13
6	721290	Pozostali spawacze i pokrewni	10
7	515303	Robotnik gospodarczy	9
8	541307	Pracownik ochrony fizycznej bez licencji	8
9	941201	Pomoc kuchenna	7
10	122102	Kierownik działu sprzedaży	6
11	422603	Rejestratorka medyczna	6
12	721204	Spawacz metodą MAG	6
13	431101	Asystent do spraw księgowości	5
14	713102	Malarz budowlany	5
15	931205	Robotnik drogowy	5
16	911207	Sprzątaczką biurowa	4,4286
17	216602	Grafik komputerowy multimedialny	4

18	431202	Pracownik do spraw ubezpieczeń	4
19	961302	Robotnik placowy	4
20	712604	Monter instalacji i urządzeń sanitarnych	3,3333
21	962105	Goniec	3
22	833203	Kierowca samochodu ciężarowego	2,8571
23	432103	Magazynier	2,5714
24	325905	Opiekunka dziecięca	2,5
25	751104	Rozbieracz - wykrawacz	2,5
26	332203	Przedstawiciel handlowy	2,3333
27	235914	Wychowawca w placówkach oświatowych, wychowawczych i opiekuńczych	2
28	262101	Archiwista	2
29	264201	Dziennikarz	2
30	334306	Technik administracji	2
31	513202	Barman	2
32	611306	Ogrodnik terenów zieleni	1,6667
33	752208	Stolarz meblowy	1,6667
34	228103	Farmaceuta - farmacja apteczna	1,5
35	261901	Asystent prawny	1,5
36	341203	Opiekun w domu pomocy społecznej	1,5
37	711501	Cieśla	1,5
38	522301	Sprzedawca	1,3978
39	311104	Technik geodeta	1,25

Źródło: opracowanie własne na podstawie tabeli T-I/P-4

Zawody deficytowe i nadwyżkowe w powiecie m. Ostrołęka w I półroczu 2014 roku.

Najwyższy poziom średniego miesięcznego deficytu generuje zawód doradca klienta (27), Pozostali pracownicy przy pracach prostych gdzie indziej niesklasyfikowani – (25), technik prac biurowych – (15,5), monter sieci telekomunikacyjnych – (15), kasjer handlowy – (13), pozostali spawacze i pokrewni – (10).

W powyższym zestawieniu nie uwzględniono zgodnie z zaleceniami Ministra Pracy i Polityki Społecznej wartości wskaźnika określonego jako MAX, co oznacza, że pracodawcy złożyli zapotrzebowanie w danym zawodzie, jednak w ewidencji PUP nie figurowali bezrobotni posiadający poszukiwany zawód. Wartość MAX osiągnęło 87 zawodów. Możemy tu przytoczyć następujące profesje: kierownik działu zarządzania zasobami ludzkimi, projektant grafiki stron internetowych, doradca finansowy, reporter radiowy/telewizyjny/prasowy.

Analizując zawody deficytowe należy wziąć pod uwagę fakt, iż do wskaźników wliczone zostały oferty pracy subsydiowanej. Dla potwierdzenia złożoności problemu pozycja w tabeli wskazująca zawód technik prac biurowych jako deficytowy wynika, z prowadzonych przez tut. Urząd działań aktywizujących, tj. głównie staży i prac interwencyjnych. Dyskusyjna pozostaje kwestia czy w ofertach pracy powinny być uwzględnione oferty pracy subsydiowanej.

Zamieszczona poniżej tabela 8 przedstawia **zawody nadwyżkowe w mieście Ostrołęka** czyli takie, dla których liczba ofert pracy jest niższa niż liczba osób bezrobotnych poszukujących pracy w tych zawodach. Poniższa tabela przedstawia 32 zawody nadwyżkowe w mieście Ostrołęka. Zgodnie z zaleceniami Ministra Pracy i Polityki Społecznej, tabela ta nie obejmuje zawodów, dla których wskaźnik intensywności nadwyżki wynosił „0”.

Tabela 8. Ranking zawodów nadwyżkowych w mieście Ostrołęka w I półroczu 2014 roku.

(uporządkowane od najniższego do najwyższego wskaźnika intensywności)

1	321301	Technik farmaceutyczny	0,8
2	213303	Specjalista ochrony środowiska	0,6667
3	228903	Kosmetolog	0,6667
4	512001	Kucharz	0,6667
5	751201	Cukiernik	0,6
6	241103	Specjalista do spraw rachunkowości	0,5
7	242108	Specjalista do spraw logistyki	0,5
8	311203	Technik architekt	0,5
9	721207	Spawacz ręczny gazowy	0,5
10	741103	Elektryk	0,5
11	834401	Kierowca operator wózków jezdniowych	0,5
12	243106	Specjalista do spraw marketingu i handlu	0,4286
13	722204	Ślusarz	0,4054
14	741101	Elektromonter instalacji elektrycznych	0,4
15	331301	Księgowy	0,375
16	512002	Kucharz małej gastronomii	0,375
17	514101	Fryzjer	0,3333
18	741203	Elektromechanik pojazdów samochodowych	0,2857

19	723103	Mechanik pojazdów samochodowych	0,25
20	751204	Piekarz	0,25
21	351203	Technik informatyk	0,2143
22	228301	Fizjoterapeuta	0,2
23	931301	Robotnik budowlany	0,1818
24	522305	Technik handlowiec	0,16
25	261906	Prawnik legislator	0,1429
26	311408	Technik elektronik	0,1111
27	233008	Nauczyciel języka angielskiego	0,0909
28	722314	Tokarz w metalu	0,0909
29	753105	Krawiec	0,0833
30	723105	Mechanik samochodów osobowych	0,0714
31	263102	Ekonomista	0,0625
32	331403	Technik ekonomista	0,0167

Źródło: opracowanie własne na podstawie tabeli T-I/P-4

Zawody deficytowe i nadwyżkowe w powiecie m. Ostrołęka w I półroczu 2014 roku.

Do zawodów o najniższym poziomie wskaźnika intensywności nadwyżki, czyli najbardziej nadwyżkowych należą takie zawody, jak: technik farmaceutyczny (0,8), specjalista ochrony środowiska, kosmetolog oraz kucharz (0,6667), cukiernik 0,6.

W powyższym zestawieniu nie uwzględniono zawodów o intensywności nadwyżki równej „0” czyli takie, dla których w analogicznym okresie nie wpłynęła żadna oferta pracy. Wartość „0” osiągnęło 276 zawodów. Pracodawcy nie byli więc zainteresowani zatrudnieniem osób poszukujących pracy w takich zawodach, jak: inżynier budowy dróg, logopeda, psycholog, technik elektryk, technik technologii drewna, fotograf, ogrodnik, lakiernik oraz wiele innych.

Powyższe zestawienia nie odzwierciedlają jednak stanu faktycznego lokalnego rynku pracy, gdyż nie wszystkie oferty pracy są zgłaszane do Powiatowego Urzędu Pracy w Ostrołęce. W wielu przypadkach pracodawcy sami zaspokajają swoje potrzeby kadrowe lub korzystają z usług agencji pośrednictwa pracy.

W I półroczu 2014 r. na ostrołęckim rynku pracy wystąpiło 14 zawodów zrównoważonych, co przedstawia poniższa tabela 9. Z punktu widzenia równowagi na rynku pracy najlepsza sytuacja występuje wtedy, gdy wskaźnik intensywności znajduje się w przedziale pomiędzy 0,9 – 1,1. Oznacza to, że zawody te są **w równowadze**, a popyt na siłę roboczą równoważy się z podażą.

Tabela 9. Zawody zrównoważone w mieście Ostrołęka w I półroczu 2014 roku.

Lp.	Kod zawodu	Nazwa zawodu	Wskaźnik intensywności nadwyżki (deficytu) zawodów
1	214106	Logistyk	1
2	214303	Inżynier inżynierii środowiska - instalacje sanitarne	1
3	216601	Grafik komputerowy DTP	1
4	225101	Lekarz weterynarii	1
5	235205	Nauczyciel upośledzonych umysłowo (oligofrenopedagog)	1
6	251903	Tester oprogramowania komputerowego	1
7	261990	Pozostali specjaliści z dziedziny prawa gdzie indziej niesklasyfikowani	1
8	311307	Technik energetyk	1
9	333105	Spedytor	1
10	513101	Kelner	1
11	514202	Kosmetyczka	1
12	514203	Manikiurzystka	1
13	532901	Pomoc apteczna	1
14	912202	Operator myjni	1

Źródło: opracowanie własne na podstawie tabeli T-I/P-4

Zawody deficytowe i nadwyżkowe w powiecie m. Ostrołęka w I półroczu 2014 roku.

Powyższa ilość zawodów zrównoważonych obrazuje nam, że osiągnięcie równowagi na ostrołęckim rynku pracy jest stanem trudnym do osiągnięcia.

Przedstawiona struktura zawodów deficytowych i nadwyżkowych w mieście Ostrołęka świadczy o konieczności stosowania różnorodnych działań na rzecz aktywizacji zawodowej osób bezrobotnych.

Ponadto bardzo ważnym byłoby zaspokojenie potrzeb zatrudnieniowych pracodawców w zawodach deficytowych oraz ograniczenie kształcenia w zawodach nadwyżkowych o tym samym lub podobnym kierunku kształcenia. Charakter rynku pracy wskazuje na to, iż działania te powinny być bardziej intensywne w tym ostatnim aspekcie. Dlatego problem nadwyżek zasobów pracy jest bardzo niekorzystny dla sytuacji gospodarczej miasta.

3.2. Analiza zawodów deficytowych i nadwyżkowych w powiecie ostrołęckim w I półroczu 2014 roku.

Z przeprowadzonej analizy zawodów nadwyżkowych i deficytowych w powiecie ostrołęckim wynika, że na rynku pracy najczęściej występują zawody o charakterze nadwyżkowym. Przyczyną tego stanu jest niska częstotliwość ofert pracy w poszczególnych kategoriach zawodowych.

Poniższa tabela 10 przedstawia **zawody deficytowe w powiecie ostrołęckim**. Tabela ta nie obejmuje zawodów, dla których wskaźnik intensywności deficytu w I półroczu 2014 r. wynosił MAX (pracodawcy złożyli zapotrzebowanie w danym zawodzie, jednak w ewidencji PUP nie figurowali bezrobotni posiadający taki zawód). Wartość MAX osiągnęło 60 zawodów. Możemy tu przytoczyć następujące profesje: asystent prawny, sekretarka w kancelarii prawnej, pracownik kancelaryjny, kasjer handlowy.

Tabela 10. Ranking zawodów deficytowych w powiecie ostrołęckim w I półroczu 2014 roku. (uporządkowane od najwyższego do najniższego wskaźnika intensywności)

Lp.	Kod zawodu	Nazwa zawodu	Wskaźnik intensywności nadwyżki (deficytu) zawodów
1	524404	Telemarketer	20
2	932990	Pozostali robotnicy przy pracach prostych w przemyśle	15
3	411004	Technik prac biurowych	7,4286
4	332203	Przedstawiciel handlowy	4
5	325905	Opiekunka dziecięca	3,5
6	334306	Technik administracji	3,5
7	611306	Ogrodnik terenów zieleni	3,2857
8	432103	Magazynier	3
9	515303	Robotnik gospodarczy	3
10	941201	Pomoc kuchenna	2,8
11	752305	Pilarz	2
12	811104	Operator koparki	2
13	412001	Sekretarka	1,5
14	712303	Tynkarz	1,5
15	713102	Malarz budowlany	1,4

Źródło: opracowanie własne na podstawie tabeli T-I/P-4

Zawody deficytowe i nadwyżkowe w powiecie ostrołęckim w I półroczu 2014 roku.

Analiza powyższego zestawienia pozwala na wyciągnięcie następujących wniosków: najwyższy poziom średniego miesięcznego deficytu generuje zawód: telemarketer (20), pozostali robotnicy przy pracach prostych w przemyśle (15), technik prac biurowych (7,4286), przedstawiciel handlowy (4), opiekunka dziecięca (3,5), technik administracji (3,5), ogrodnik terenów zieleni (3,2857), magazynier (3), robotnik gospodarczy (3).

Należy podkreślić, iż do wskaźników wliczone zostały oferty pracy subsydiowanej. Dla potwierdzenia złożoności problemu pozycja w tabeli wskazująca zawód technik prac biurowych jako deficytowy wynika, z prowadzonych przez tut. Urząd działań aktywizujących, tj. głównie staży i prac interwencyjnych.

Zawody nadwyżkowe w powiecie ostrołęckim zostały przedstawione w tabeli 11, w której wykazano 35 najbardziej nadwyżkowych zawodów w powiecie ostrołęckim w I półroczu 2014 roku. Zgodnie z zaleceniami Ministra Pracy i Polityki Społecznej, tabela ta nie obejmuje zawodów, dla których wskaźnik intensywności nadwyżki wynosił „0”, czyli takich dla których w analogicznym okresie nie wpłynęła żadna oferta pracy. Wartość „0” osiągnęło 371 zawodów, tj. o 11 zawodów mniej niż w roku poprzednim. Pracodawcy nie byli więc zainteresowani zatrudnieniem osób poszukujących pracy w takich zawodach, jak: inżynier zootechnik, bibliotekoznawca, ekonomista, technik architekt, technik leśnik, sekretarka medyczna, konduktor, technik usług fryzjerskich, tokarz, frezer obrabiarek sterowanych numerycznie i wiele innych.

Tabela 11. Ranking zawodów nadwyżkowych w powiecie ostrołęckim w I półroczu 2014 roku (uporządkowane do najniższego od najwyższego wskaźnika intensywności).

Lp.	Kod zawodu	Nazwa zawodu	Wskaźnik intensywności nadwyżki (deficytu) zawodów
1	321301	Technik farmaceutyczny	0,6667
2	522301	Sprzedawca	0,53
3	214106	Logistyk	0,5
4	216507	Inżynier geodeta - kataster i gospodarka nieruchomościami	0,5
5	324002	Technik weterynarii	0,5
6	331301	Księgowy	0,5
7	341205	Pracownik socjalny	0,5
8	514202	Kosmetyczka	0,5
9	711502	Cieśla szalunkowy	0,5
10	712904	Technolog robót wykończeniowych w budownictwie	0,5
11	723104	Mechanik samochodów ciężarowych	0,5
12	741103	Elektryk	0,5
13	741201	Elektromechanik	0,5

14	932911	Robotnik pomocniczy w przemyśle przetwórczym	0,5
15	513101	Kelner	0,4444
16	751204	Piekarz	0,3889
17	751201	Cukiernik	0,375
18	233008	Nauczyciel języka angielskiego	0,3333
19	741203	Elektromechanik pojazdów samochodowych	0,25
20	514101	Fryzjer	0,2083
21	351203	Technik informatyk	0,1667
22	751104	Rozbieracz - wykrawacz	0,1667
23	911207	Sprzątaczką biurową	0,1667
24	931301	Robotnik budowlany	0,1579
25	723103	Mechanik pojazdów samochodowych	0,1429
26	752205	Stolarz	0,1429
27	512001	Kucharz	0,125
28	711202	Murarz	0,125
29	741101	Elektromonter instalacji elektrycznych	0,1111
30	522305	Technik handlowiec	0,1071
31	311204	Technik budownictwa	0,0588
32	712601	Hydraulik	0,0588
33	512002	Kucharz małej gastronomii	0,0526
34	722204	Ślusarz	0,0244
35	331403	Technik ekonomista	0,0179

Źródło: opracowanie własne na podstawie tabeli T-I/P-4

Zawody deficytowe i nadwyżkowe w powiecie ostrołęckim w I półroczu 2014 roku.

Do zawodów o najniższym poziomie wskaźnika intensywności nadwyżki czyli najbardziej nadwyżkowych należą takie zawody, jak: technik farmaceutyczny (0,6667), sprzedawca (0,53), logistyk, inżynier geodeta - kataster i gospodarka nieruchomości, technik weterynarii, księgowy, pracownik socjalny, kosmetyczka, cieśla szalunkowy, technolog robót wykończeniowych w budownictwie, mechanik samochodów ciężarowych, elektryk, elektromechanik, robotnik pomocniczy w przemyśle przetwórczym (0,5), kelner (0,4444), piekarz (0,3889).

Powyższe zestawienie zawodów nadwyżkowych nie odzwierciedla stanu faktycznego lokalnego rynku pracy, gdyż nie wszystkie oferty pracy są zgłaszane do Powiatowego Urzędu Pracy w Ostrołęce. W wielu przypadkach pracodawcy sami zaspokajają swoje potrzeby kadrowe lub korzystają z usług agencji pośrednictwa pracy.

W I półroczu 2014 r. w powiecie ostrołęckim wystąpiło **9 zawodów zrównoważonych**, co ilustruje tabela 12. Równowaga między zapotrzebowaniem na pracowników, a liczbą bezrobotnych zarejestrowanych pojawiła się w przypadku 9 zawodów.

Tabela 12. Zawody zrównoważone w powiecie ostrołęckim w I półroczu 2014 roku.

Lp.	Kod zawodu	Nazwa zawodu	Wskaźnik intensywności nadwyżki (deficytu) zawodów
1	214102	Inżynier organizacji i planowania produkcji	1
2	214306	Inżynier inżynierii środowiska - systemy wodociągowe i kanalizacyjne	1
3	235914	Wychowawca w placówkach oświatowych, wychowawczych i opiekuńczych	1
4	422603	Rejestratorka medyczna	1
5	524401	Ekspedytor sprzedaży wysyłkowej / internetowej	1
6	711404	Zbrojarz	1
7	711601	Brukarz	1
8	721404	Monter konstrukcji stalowych	1
9	821109	Monter pojazdów i urządzeń transportowych	1

Źródło: opracowanie własne na podstawie tabeli T-I/P-4

Zawody deficytowe i nadwyżkowe w powiecie ostrołęckim w I półroczu 2014 roku.

Podsumowując powyższe zestawienia zawodów deficytowych, nadwyżkowych i zrównoważonych w powiecie ostrołęckim możemy stwierdzić, że na rynku pracy największe zapotrzebowanie jest na pracowników o niższych kwalifikacjach. Istnieje więc konieczność stosowania zróżnicowanych sposobów postępowania w działaniach wspomagających aktywność zawodową osób poszukujących pracy. Z jednej strony bowiem niezbędne byłoby prowadzenie działań mających na celu zaspokojenie potrzeb zatrudnieniowych pracodawców w zawodach deficytowych, z drugiej zaś – ograniczenie kształcenia w zawodach nadwyżkowych o tym samym lub podobnym kierunku kształcenia. Badany rynek pracy wskazuje jednak na to, iż działania te powinny być bardziej intensywne w tym ostatnim aspekcie. Dlatego problem nadwyżek zasobów pracy jest bardzo uciążliwym problemem.

4. BEZROBOCIE WEDŁUG POLSKIEJ KLASYFIKACJI DZIAŁALNOŚCI

4.1. Bezrobocie według Polskiej Klasyfikacji Działalności w mieście Ostrołęka.

Stan na koniec I półrocza 2014 roku

Dysproporcje występujące na miejskim rynku pracy w Ostrołęce między liczbą ofert pracy, a liczbą bezrobotnych znajdują również swoje odzwierciedlenie w analizie porównawczej według sekcji PKD (tabela nr 13).

Tabela 13. Bezrobotni wg rodzaju działalności ostatniego miejsca pracy oraz ofert pracy w mieście Ostrołęka w I półroczu 2014 roku.

Sekcja PKD	Bezrobotni zarejestrowani w I-półroczu 2014 roku	Oferty pracy zgłoszone w I-półroczu 2014 roku
Działalność nie zidentyfikowana	315	0
Handel hurtowy i detaliczny; naprawa pojazdów samochodowych, włączając motocykle	270	240
Budownictwo	148	72
Przetwórstwo przemysłowe	123	80
Działalność w zakresie usług administrowania i działalność wspierająca	64	207
Administracja publiczna i obrona narodowa; obowiązkowe zabezpieczenia społeczne	51	48
Transport i gospodarka magazynowa	47	65
Opieka zdrowotna i pomoc społeczna	47	47
Działalność związana z zakwaterowaniem i usługami gastronomicznymi	46	32
Pozostała działalność usługowa	46	26
Działalność związana z kulturą, rozrywką i rekreacją	36	46
Działalność finansowa i ubezpieczeniowa	25	22
Edukacja	25	15

Informacja i komunikacja	21	9
Działalność profesjonalna, naukowa i techniczna	21	39
Dostawa wody; gospodarowanie ściekami i odpadami oraz działalność związana z rekultywacją	18	3
Rolnictwo, leśnictwo, łowiectwo i rybactwo	17	0
Wytwarzanie i zaopatrywanie w energię elektryczną, gaz, parę wodną, gorącą wodę i powietrze do układów klimatyzacyjnych	10	0
Gospodarstwa domowe zatrudniające pracowników; gospodarstwa domowe produkujące wyroby i świadczące usługi na własne potrzeby	4	0
Działalność związana z obsługą rynku nieruchomości	2	14
Ogółem	1336	965

Zródło: opracowanie własne na podstawie tabeli T-I/P-9

Zawody deficytowe i nadwyżkowe w powiecie m. Ostrołęka w I półroczu 2014 roku

Z analizy danych statystycznych wynika, że na miejskim rynku pracy w Ostrołęce najwięcej ofert pracy zgłoszonych zostało w sekcjach:

- Handel hurtowy i detaliczny; naprawa pojazdów samochodowych, włączając motocykle (240 ofert), co stanowiło 24,87% ogółu zgłoszonych ofert pracy
- Działalność w zakresie usług administrowania i działalność wspierająca (207 ofert), co stanowiło 21,45% ogółu zgłoszonych ofert pracy.
- Przetwórstwo przemysłowe (80 ofert), co stanowi 8,29%
- Budownictwo 72 oferty, co stanowi 7,46%

Z tych czterech sekcji zostało zgłoszonych 62,07% ogólnej liczby ofert.

Do sekcji PKD o największej przewadze liczby zarejestrowanych bezrobotnych w odniesieniu do liczby zgłoszonych ofert w I półroczu 2014 roku należały następujące sekcje:

- Działalność niezidentyfikowana (poziom nadwyżki 315)
- Budownictwo (poziom nadwyżki 76)
- Przetwórstwo przemysłowe (poziom nadwyżki 43)

- Handel hurtowy i detaliczny, naprawa pojazdów samochodowych, włączając motocykle (poziom nadwyżki 30)

Z kolei do sekcji deficytowych (czyli o przewadze liczby zgłoszonych ofert w stosunku do liczby zarejestrowanych bezrobotnych) zalicza się następujące sekcje:

- Działalność w zakresie usług administrowania i działalność wspierająca (poziom deficytu 143)
- Transport i gospodarka magazynowa (poziom deficytu 18)
- Działalność profesjonalna, naukowa i techniczna (poziom deficytu 18)
- Działalność związana z obsługą rynku nieruchomości (poziom deficytu 12)

Należy podkreślić, że w sekcji działalność niezidentyfikowana, gdzie liczba zarejestrowanych wynosi 23,57% ogółu bezrobotnych brak jest ofert pracy.

4.2. Bezrobocie według Polskiej Klasyfikacji Działalności w powiecie ostrołęckim w I półroczu 2014 roku.

Dysproporcje występujące na powiatowym rynku pracy między liczbą ofert pracy, a liczbą bezrobotnych znajdują również swoje odzwierciedlenie w analizie porównawczej według sekcji PKD (tabela nr 8).

Tabela 14. *Bezrobotni wg rodzaju działalności ostatniego miejsca pracy oraz ofert pracy w powiecie ostrołęckim w I półroczu 2014 roku*

Sekcja PKD	Bezrobotni zarejestrowani w I-półroczu 2014 roku	Oferty pracy zgłoszone w I-półroczu 2013 roku
Działalność nie zidentyfikowana	427	0
Handel hurtowy i detaliczny; naprawa pojazdów samochodowych, włączając motocykle	275	108
Przetwórstwo przemysłowe	225	54
Budownictwo	217	47
Administracja publiczna i obrona narodowa; obowiązkowe zabezpieczenia społeczne	125	130
Edukacja	85	73
Działalność w zakresie usług administrowania i działalność wspierająca	62	46
Pozostała działalność usługowa	60	9
Transport i gospodarka magazynowa	53	14

Działalność związana z zakwaterowaniem i usługami gastronomicznymi	37	8
Działalność profesjonalna, naukowa i techniczna	36	27
Opieka zdrowotna i pomoc społeczna	32	20
Rolnictwo, leśnictwo, łowiectwo i rybactwo	25	4
Działalność związana z kulturą, rozrywką i rekreacją	23	26
Dostawa wody; gospodarowanie ściekami i odpadami oraz działalność związana z rekultywacją	12	0
Działalność finansowa i ubezpieczeniowa	10	1
Informacja i komunikacja	8	2
Działalność związana z obsługą rynku nieruchomości	3	0
Gospodarstwa domowe zatrudniające pracowników; gospodarstwa domowe produkujące wyroby i świadczące usługi na własne potrzeby	2	0
Górnictwo i wydobywanie	1	0
Wytwarzanie i zaopatrywanie w energię elektryczną, gaz, parę wodną, gorącą wodę i powietrze do układów klimatyzacyjnych	1	0
Ogółem	1719	569

Źródło: opracowanie własne na podstawie tabeli T-I/P-9

Zawody deficytowe i nadwyżkowe w powiecie ostrołęckim w I półroczu 2014 roku.

Z analizy danych statystycznych wynika, że na rynku pracy w powiecie ostrołęckim najwięcej ofert pracy zgłoszonych zostało w sekcjach:

- Administracja publiczna i obrona narodowa; obowiązkowe zabezpieczenia społeczne (130 ofert), co stanowiło 22,84% ogółu zgłoszonych ofert pracy
- Handel hurtowy i detaliczny, naprawa pojazdów samochodowych, włączając motocykle (108 ofert) – co stanowiło 18,89% ogółu zgłoszonych ofert pracy
- Edukacja (73 oferty) – co stanowiło 12,82% ogółu zgłoszonych ofert pracy
- Przetwórstwo przemysłowe (54 oferty) - co stanowiło 9,49% ogółu zgłoszonych ofert pracy

Podsumowując z tych czterech sekcji zostało zgłoszonych 64,14% ogólnej liczby ofert.

Do sekcji PKD o największej przewadze liczby zarejestrowanych bezrobotnych w odniesieniu do liczby zgłoszonych ofert w I półroczu 2014 roku należały następujące sekcje:

- Działalność niezidentyfikowana (poziom nadwyżki 427)
- Przetwórstwo przemysłowe (poziom nadwyżki 171)
- budownictwo (poziom nadwyżki 170)
- handel hurtowy i detaliczny; naprawa pojazdów samochodowych, włączając motocykle (poziom nadwyżki 167)

Z kolei do sekcji deficytowych (czyli o przewadze liczby zgłoszonych ofert w stosunku do liczby zarejestrowanych bezrobotnych) zalicza się następujące sekcje:

- administracja publiczna i obrona narodowa, obowiązkowe zabezpieczenie społeczne (poziom deficytu 5)
- Działalność związana z kulturą, rozrywką i rekreacją (poziom deficytu 3)

Należy podkreślić, że w sekcji działalność niezidentyfikowana, gdzie liczba zarejestrowanych wynosi 24,84% ogółu bezrobotnych brak jest ofert pracy.

WNIOSKI

Rankingi zawodów deficytowych i nadwyżkowych dla miasta Ostrołęki oraz powiatu ostrołęckiego za I półrocze 2014 roku opracowane przez Powiatowy Urząd Pracy w Ostrołęce przedstawiły potencjalnym czytelnikom elementarne grupy zawodów charakteryzujące się deficytem, równowagą bądź nadwyżką oraz dały pełniejszy obraz natężenia zmian zachodzących w strukturze kwalifikacyjno - zawodowej na lokalnym rynku pracy, co może m.in. przyczynić się do usprawnienia usług świadczonych przez tut. Urząd.

Ponadto możemy wysunąć następujące wnioski:

- **W mieście Ostrołęka zarejestrowanych było 3 755 osób bezrobotnych, tj. o 203 osoby mniej niż wg stanu na koniec I półrocza 2013 roku, w powiecie 5 561 osób bezrobotnych, w tym 2766 kobiet.**
- **Pod koniec I półrocza 2014 roku w ewidencji tut. Urzędu pozostawało 76 absolwentów z miasta, w tym 38 kobiet, z powiatu 149 absolwentów, w tym 49 kobiet.**
- **W I półroczu 2014 r. na ostrołęckim rynku pracy wystąpiło 14 zawodów zrównoważonych, w powiecie ostrołęckim wystąpiło 9 zawodów zrównoważonych.**
- **Zgłoszono 965 ofert pracy z miasta Ostrołęki, tj. o 233 ofert więcej niż w I półroczu 2013 roku oraz 569 ofert pracy z powiatu ostrołęckiego tj. o 38 ofert więcej niż w roku 2013.**

- **Na koniec I półrocza 2014 roku w Ostrołęce osoby długotrwale bezrobotne stanowiły 43,64 % ogółu bezrobotnych, tj. 1 639 osób, z czego 877 - to kobiety, w powiecie ostrołęckim 2 140 osób, z czego 1 077 to kobiety.**

Główną cechą charakteryzującą ostrołęcki rynek pracy jest zdecydowana większość zawodów nadwyżkowych. Przyczyną tego stanu jest niska częstotliwość ofert pracy w poszczególnych kategoriach zawodowych.

W ewidencji tut. Urzędu wystąpiło:

- 67 zawodów nadwyżkowych (co stanowi 47%),
- 54 zawody deficytowe (co stanowi 37%)
- 23 zawodów zrównoważonych (co stanowi 16%)

Reasumując powyższe informacje należy pamiętać, że problem bezrobocia jest bardzo złożony, w związku z czym analiza ilościowa nie jest w stanie w pełni go oddać. Dane w tabelach nie odzwierciedlają rzeczywistej sytuacji na lokalnym rynku pracy, która jest uzależniona od wielu czynników społeczno – gospodarczych.

Opracowanie monitoringu:

Ewa Żynda i Monika Suska

Specjaliści ds. rozwoju zawodowego

pod kierunkiem Pani Marzeny Makowieckiej

Kierownika Referatu Usług Rynku Pracy

Powiatowego Urzędu Pracy w Ostrołęce

Z-ca Dyrektora Powiatowego Urzędu Pracy w Ostrołęce

Pani Emilia Małgorzata Łepicka

SPIS TABEL

Tabela 1. Napływ bezrobotnych według zawodów w m. Ostrołęka w I półroczu 2014 roku.	11
Tabela 2. Napływ bezrobotnych absolwentów według zawodów w m. Ostrołęka w I półroczu 2014 r.	12
Tabela 3. Napływ osób bezrobotnych według zawodu w powiecie ostrołęckim w I półroczu 2014 r.	17
Tabela 4. Napływ bezrobotnych absolwentów według zawodu w powiecie ostrołęckim	18
Tabela 5. Oferty pracy i zarejestrowani bezrobotni w m. Ostrołęka w I półroczu 2014 roku	20
Tabela 6. Oferty pracy i zarejestrowani bezrobotni w powiecie ostrołęckim w I półroczu 2014 roku.....	23
Tabela 7. Ranking zawodów deficytowych w mieście Ostrołęka w I półroczu 2014 roku.	26
Tabela 8. Ranking zawodów nadwyżkowych w mieście Ostrołęka w I półroczu 2014 roku.	28
Tabela 9. Zawody zrównoważone w mieście Ostrołęka w I półroczu 2014 roku.	30
Tabela 10. Ranking zawodów deficytowych w powiecie ostrołęckim w I półroczu 2014 roku. (uporządkowane od najwyższego do najniższego wskaźnika intensywności)	31
Tabela 11. Ranking zawodów nadwyżkowych w powiecie ostrołęckim w I półroczu 2014 roku (uporządkowane do najniższego od najwyższego wskaźnika intensywności).	32
Tabela 12. Zawody zrównoważone w powiecie ostrołęckim w I półroczu 2014 roku.....	34
Tabela 13. Bezrobotni wg rodzaju działalności ostatniego miejsca pracy oraz ofert pracy w mieście Ostrołęka w I półroczu 2014 roku.	35
Tabela 14. Bezrobotni wg rodzaju działalności ostatniego miejsca pracy oraz ofert pracy w powiecie ostrołęckim w I półroczu 2014 roku	37

SPIS WYKRESÓW

Wykres 1. Bezrobotni według zawodów z uwzględnieniem udziału kobiet w mieście Ostrołęka. Stan na koniec I półrocza 2014 r.	7
Wykres 2. Bezrobotni absolwenci według zawodów z uwzględnieniem udziału kobiet w mieście Ostrołęka. Stan na koniec I półrocza 2014 r.	8
Wykres 3. Długotrwale bezrobotni według zawodów z uwzględnieniem udziału kobiet w mieście Ostrołęka. Stan na koniec I półrocza 2014 r.	10
Wykres 4. Bezrobotni według zawodu z uwzględnieniem udziału kobiet w powiecie ostrołęckim. Stan na koniec I półrocza 2014 r.	14
Wykres 5. Bezrobotni absolwenci według zawodów z uwzględnieniem udziału kobiet w powiecie ostrołęckim. Stan na koniec I półrocza 2014 r.	15
Wykres 6. długotrwale bezrobotni według zawodów z uwzględnieniem udziału kobiet w powiecie ostrołęckim. Stan na koniec I półrocza 2014 r.	16
Wykres 7. Dynamika napływu ofert pracy zgłoszonych w I półroczu 2013 i 2014 roku w m. Ostrołęka	22
Wykres 8. Dynamika napływu ofert pracy zgłoszonych w I półroczu 2013 i 2014 roku	25